

Nr Or-VII.0003/88/2021

Radny Rady Miejskiej w Prudniku

Paweł Licznar.



Prudnik, dnia...18.08.2021.

Przewodniczący Rady Miejskiej
w Prudniku

Niniejszym kieruję zapytanie* dot. spraw gminy Prudnik, do Burmistrz Prudnika i ZUK sp. z o.o

Stan faktyczny będący przedmiotem zapytania: strategia zmniejszania produkcji śmieci zmieszanych

Proszę o wdrażenie i przygotowanie strategii zmniejszającej produkcję śmieci zmieszanych przez mieszkańców Gminy Prudnik.

Zgodnie z raportami przygotowanymi przez Gminę Prudnik za zeszły rok, rośnie ilość śmieci zmieszanych, mimo przystąpienia wielu mieszkańców do systemu segregowania.

Wniosek ten prowadzi do faktu, iż część mieszkańców śmieci segreguje fikcyjnie i niedokładnie. Rozwiązaniem powinny być dalsze akcje edukacyjne i uczulające mieszkańców na konsekwencje nieprawidłowego segregowania. Począwszy od wyższych opłat za śmieci a kończąc na przepelnionych pojemnikach.

By zintensyfikować działania zarządcze i kontrolne, należy wprowadzić comiesięczny raport rozliczający stan odebranych śmieci i podsumowujący trend działań. Należy przyjąć i opracować odpowiednie w tym zakresie wskaźniki. Przykład tabeli poniżej.

Te rejonu które odstają od średniej odebranych śmieci segregowanych, powinny być objęte akcjami edukacyjnymi.


W przyszłości działania takie powinny przynieść oszczędności w systemie gospodarki śmieciowej. Dodatkowo proszę o wysprzątanie i kontrolę gniazd śmieciowych. Po wysprzątaniu sporządzenie odpowiedniej dokumentacji fotograficznej.

klasyfikacja Rejon	wrzesień			październik			listopad			grudzień		
	Zmieszane kg	segregowane kg	procent segregowanych	zmieszane	segregowane	procent segregowanych	zmieszane	segregowane	procent segregowanych	zmieszane	segregowane	procent segregowanych
SFH Łąka Prudnicka- Wierzbiec												
SFH Moszczanka, Dębowiec, Chocim, Wieszczyna												
SFH Niemysłowice Czyżowice												
SFH Rudziczka Mieszkowice												
SFH Szybowice Piorunkowice												
SFH Prudnik 1												
SFH Prudnik 2												
SFH Prudnik 3												
SFH Prudnik 4												
SFH Prudnik 5												
MFH Bończyka, Bozka, ...												
MFH Cybisa, Chrobrego...												
MFH Armii, Krajowej, Damrota...												
MFH Chopina, Dąbrowskiego...												
MFH Batorego, Dworcowa...												
MFH Plac Wolności, Plac Zamkowy...												

.....
Podpis radnego

Adnotacja Przewodniczącego Rady Miejskiej:

Na podstawie art. 24 ust 6 ustawy o samorządzie gminnym przekazuję interpelację/ zapytanie Radnego Burmistrzowi Prudnika z prośbą o udzielenie odpowiedzi w terminie 14 dni od dnia przekazania .



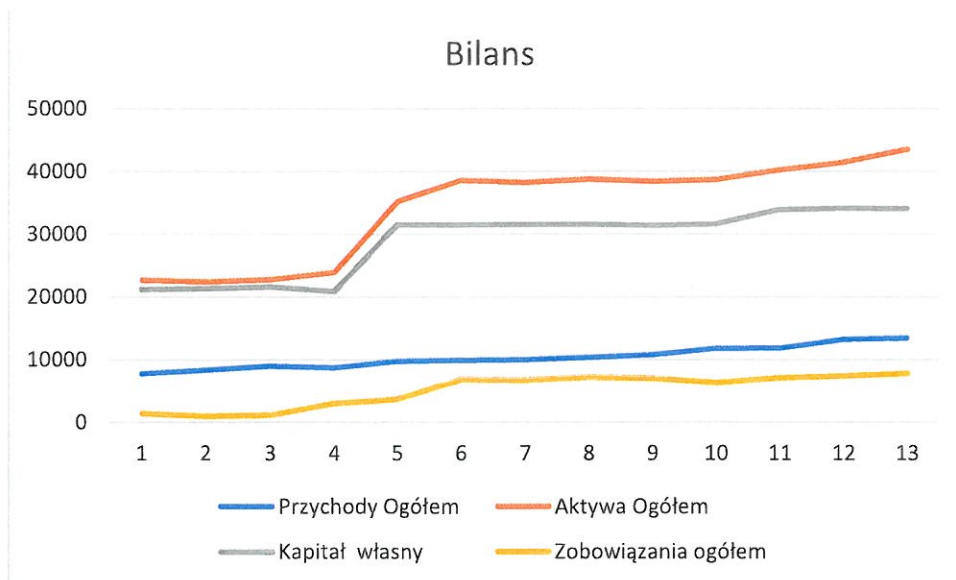
.....
Podpis

* niepotrzebne skreślić

** proszę wskazać do kogo jest adresowana interpelacja/ zapytanie (np. do: Burmistrza Prudnika, Starosty Prudnickiego, Generalnej Dyrekcji Dróg Krajowych i Autostrad, itd.)

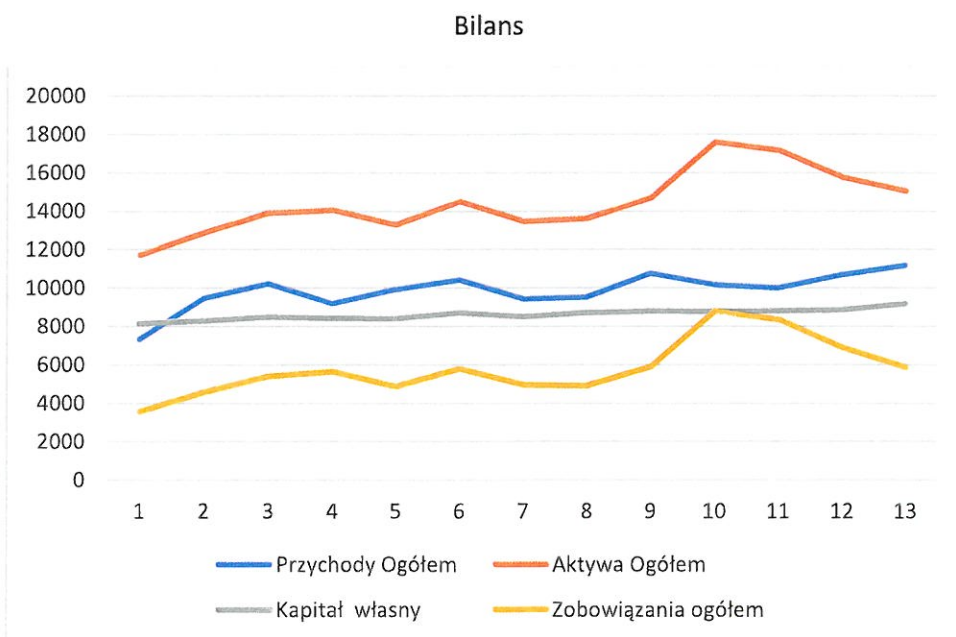
ZWIK

	2008	2009	2010	2011	2012	2013	2014	2015	2016	2017	2018	2019	2020
Ilość etatów	72	74	71	71	77	76	75	73	71	70	64	63	65
Przychody Ogółem	7684	8336	8925	8659	9668	9822	9934	10327	10727	11727	11772	13159	13338
Aktywa Ogółem	22633	22332	22724	23835	35141	38502	38208	38682	38367	38630	40179	41403	43437
Kapitał własny	21175	21313	21605	20840	31497	31525	31556	31534	31417	31605	33928	34076	34032
Zobowiązania ogółem	1352	935	1119	2994	3643	6796	6652	7147	6950	6250	7025	7326	7749
Wynik Finansowy Netto	45	138	236	21	37	-35	30	3	-117	71	187	204	81



ZEC

	2008	2009	2010	2011	2012	2013	2014	2015	2016	2017	2018	2019	2020
Ilość etatów	50	49	51	52	52	52	52	52	52	50	49	49	28
Przychody Ogółem	7305	9425	10194	9159	9903	10406	9409	9490	10727	10144	9990	10672	11146
Aktywa Ogółem	11680	12852	13878	14033	13264	14485	13444	13602	14682	17565	17143	15741	15017
Kapitał własny	8141	8296	8500	8420	8406	8710	8517	8719	8794	8779	8811	8868	9173
Zobowiązania ogółem	3538	4555	5378	5612	4857	5775	4927	4882	5887	8786	8331	6872	5843
Wynik Finansowy Netto	14	154	303	100	26	113	70	202	194	39	32	8	13



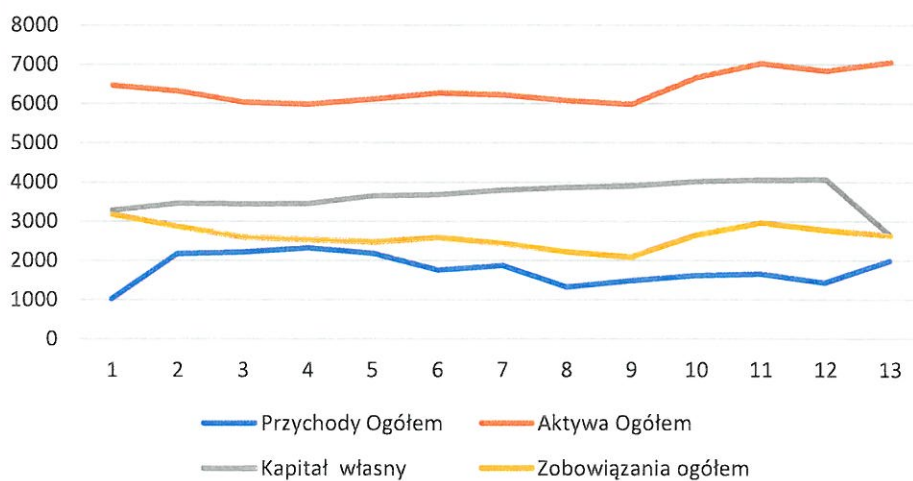
ZUK

	2019	2020
Ilość etatów	135	115
Przychody Ogółem	17421	17722
Aktywa Ogółem	5491	5590
Kapitał własny	2025	2273
Zobowiązania ogółem	3131	3316
Wynik Finansowy Netto	-998	-750

TBS

	2008	2009	2010	2011	2012	2013	2014	2015	2016	2017	2018	2019	2020
Ilość etatów	14	15	15	15	15	15	15	15	15	15	15	14	15
Przychody Ogółem	1011	2168	2206	2314	2174	1752	1861	1320	1482	1609	1653	1422	1980
Aktywa Ogółem	6454	6307	6025	5978	6107	6261	6210	6065	5978	6657	7011	6822	7042
Kapitał własny	3281	3457	3442	3451	3646	3681	3792	3858	3899	4018	4058	4061	2642
Zobowiązania ogółem	3172	2850	2583	2526	2461	2579	2417	2206	2078	2638	2952	2760	2628
Wynik Finansowy Netto	90	176	84	36	310	35	110	66	40	118	39	3	450

Bilans



Rozwój aktywów Gminy Prudnik

Wyszczególnienie	SKONSOLIDOWANY BILANS JEDNOSTKI SAMORZĄDU TERYTORIALNEGO - AKTYWA (lata 2010-2020)										
	2010	2011	2012	2013	2014	2015	2016	2017	2018	2019	2020
SUMA AKTYWÓW	186 763 666,73	200 512 264,05	206 405 128,14	209 059 919,35	205 847 856,65	206 043 659,11	208 304 935,35	216 654 137,03	219 276 383,09	247 388 859,00	254 798 744,67
Aktywa Trwale	163 712 310,82	181 562 974,15	188 375 653,41	189 645 413,67	186 441 397,70	187 348 057,45	189 327 162,33	195 810 714,63	199 909 590,02	226 983 450,22	226 304 573,44
Aktywa Obrotowe	22 966 066,89	18 821 305,73	17 770 403,18	18 567 612,66	19 069 608,27	18 356 870,40	18 599 389,78	20 161 075,72	18 996 094,08	19 918 506,59	28 174 555,45
Rozlicz.miedzyokresowc	85 289,02	127 984,17	259 071,55	846 893,02	336 850,68	338 731,26	378 383,24	682 346,68	370 698,99	486 902,19	319 615,78

Skonsolidowany bilans GP

