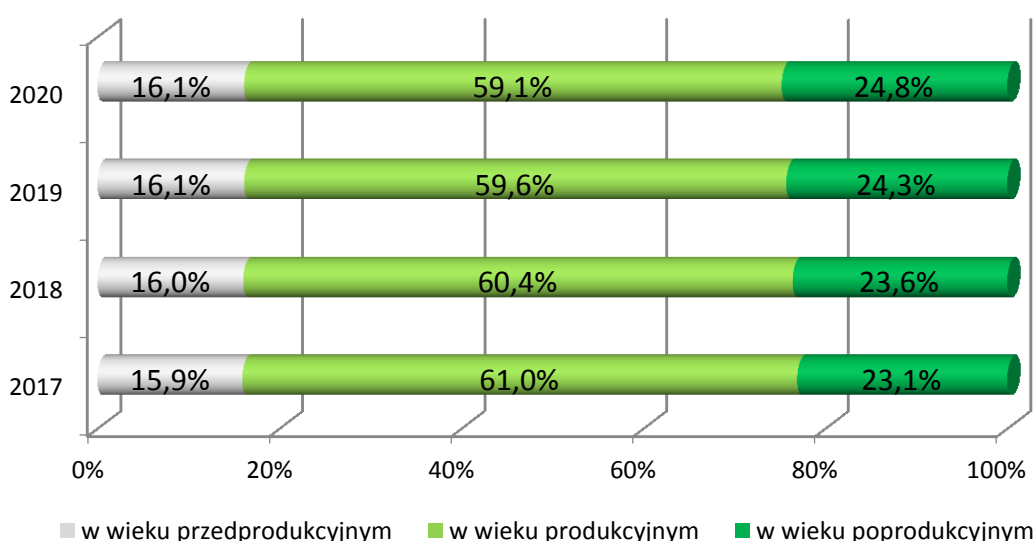


**PRZECIWDZIAŁANIE BEZROBOCIU – AKTYWIZACJA LOKALNEGO RYNKU PRACY  
GMINA PRUDNIK**

Procesy demograficzne stają się przede wszystkim wyzwaniem dla rynku pracy, gdyż powodują zmniejszanie się zasobów siły roboczej oraz zwiększanie udziału osób starszych w grupie osób w wieku produkcyjnym. Zjawisko to można dostrzec wśród mieszkańców gminy. W 2020 roku 59,1% mieszkańców gminy stanowiły osoby w wieku produkcyjnym. W ostatnich latach dostrzegalny był stopniowy spadek liczby ludności w tej grupie. W okresie 2017 – 2020 wzrastał odsetek ludności w wieku poprodukcyjnym. Poniżej struktura mieszkańców gminy.

**Wykres 1.** Struktura mieszkańców gminy pod względem wieku



Źródło danych: <http://www.stat.gov.pl> według stanu z końca każdego roku

Na podstawie danych z Głównego Urzędu Statystycznego wg stanu na koniec I kwartału br. na terenie gminy działalność prowadziło 2505 podmiotów, w tym 2416 to osoby fizyczne prowadzące działalność gospodarczą oraz podmioty zatrudniające do 9 pracowników, 67 podmiotów zatrudnia od 10 do 49 pracowników, 20 firm od 50 do 249 pracowników, natomiast powyżej 250 pracowników zatrudniają 2 podmioty. Spośród wszystkich podmiotów gospodarczych 93,6 % znajdują się w sektorze prywatnym. Najwięcej podmiotów prowadzi działalność w zakresie:

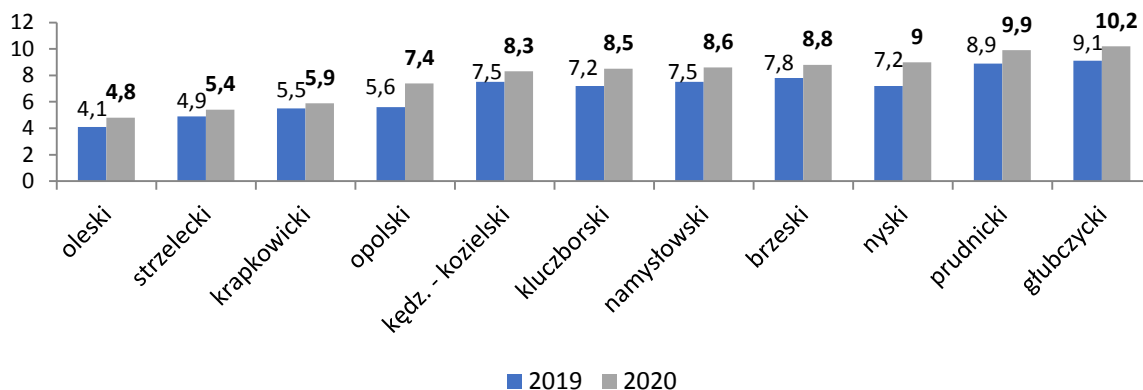
- handlu hurtowego i detalicznego, z wyłączeniem handlu detalicznego pojazdami samochodowymi – 531 podmiotów;
- budownictwa – 270 podmiotów;
- przetwórstwa przemysłowego – 190 podmiotów;
- opieki zdrowotnej i pomocy społecznej – 138 podmiotów;

- edukacji – 104 podmioty;
- transportu i gospodarki magazynowej – 87 podmiotów;
- pozostałej indywidualnej działalności usługowej – 81 podmiotów
- działalności związanej z zakwaterowaniem i usługami gastronomicznymi – 66 podmiotów;
- działalności prawniczej i rachunkowo-księgowej – 53 podmioty;
- działalności w zakresie architektury i inżynierii – 45 podmiotów.

## 1. Sytuacja na lokalnym rynku pracy.

W ostatnich latach na terenie powiatu prudnickiego następował wyraźny spadek liczby osób bezrobotnych. Dobra sytuacja na rynku pracy oraz wsparcie pracodawców i osób bezrobotnych ze strony PUP dały wymierny efekt w postaci znacznego obniżenia liczby osób pozostających bez zatrudnienia. W 2020 r. sytuacja stała się jednak bardzo dynamiczna ze względu na wystąpienie pandemii. W okresie ostatniego roku widoczny jest wzrost stopy bezrobocia na terenie powiatu. Na koniec grudnia 2019 r. wynosiła ona 8,9 %, a w 2020 r. – 9,9 %. Taka sytuacja ma miejsce także w innych powiatach województwa opolskiego. Za I kwartał 2021 r. stopa bezrobocia w powiecie spadła o 0,5 % i wyniosła 9,4 %.

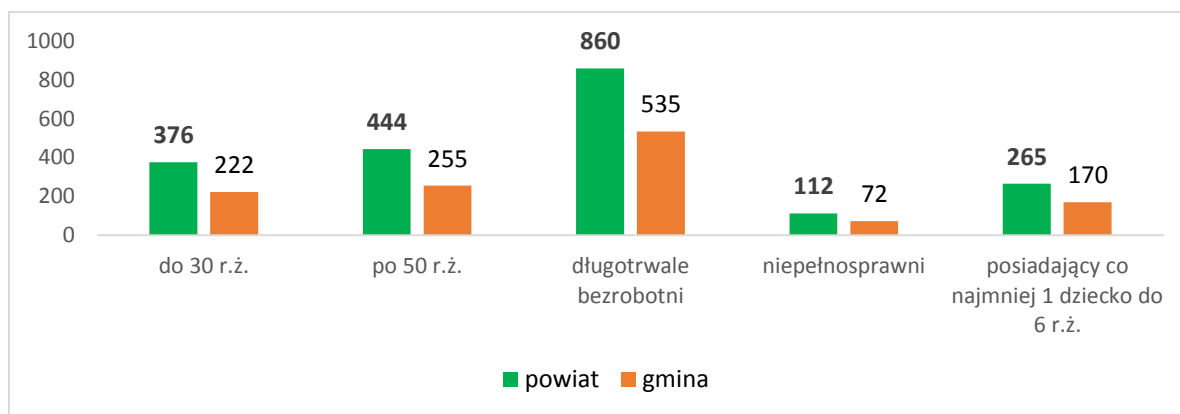
**Wykres 2.** Stopa bezrobocia w poszczególnych powiatach województwa opolskiego – stan na koniec grudnia



Źródło: opracowanie własne na podstawie danych GUS

Na koniec kwietnia 2021 r. w Powiatowym Urzędzie Pracy w Prudniku zarejestrowanych było 1559 osób bezrobotnych, z czego 55 % stanowiły kobiety. Natomiast w gminie było 926 osób bezrobotnych i podobnie jak w powiecie 55 % stanowiły kobiety. Uprawnionych do pobierania zasiłku dla bezrobotnych było 131 osób, co stanowiło 65,5 % wszystkich zarejestrowanych z tym uprawnieniem.

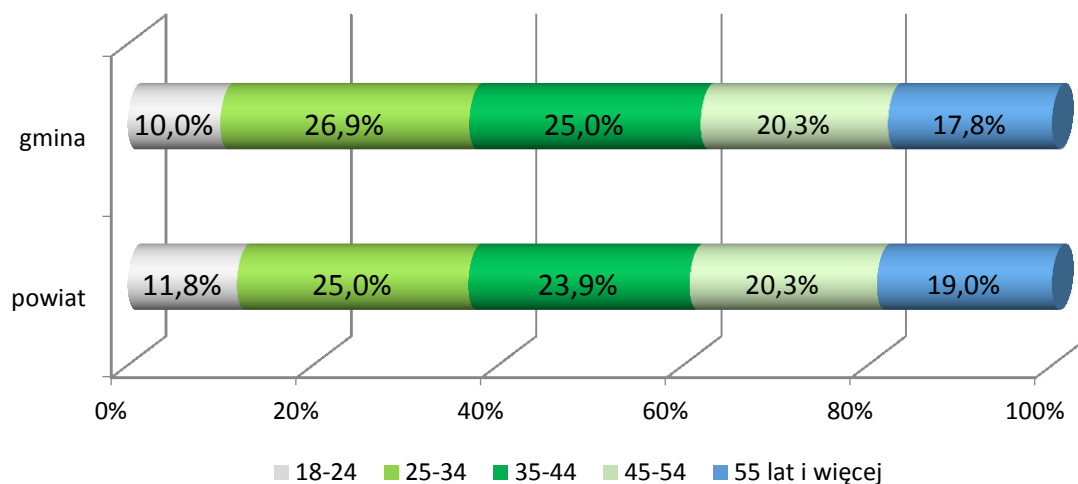
**Wykres 3.** Osoby bezrobotne będące w szczególnej sytuacji na rynku pracy - stan koniec kwietnia 2021 r.



Źródło: opracowanie własne

Na tle powiatu, gmina Prudnik charakteryzuje się nieco niższym udziałem wśród osób bezrobotnych, osób młodych w wieku 18-24 lata. Odsetek osób młodych w gminie wynosi 10%, w powiecie kształtuje się natomiast na poziomie 11,8% ogółu zarejestrowanych bezrobotnych. Odsetek osób bezrobotnych w wieku 25-44 lata jest natomiast większy w gminie (51,9% ogółu), w powiecie wynosi on 48,9%. Odsetek osób powyżej 45 lat większy jest w powiecie, gdzie wynosi 39,3%, natomiast w gminie kształtuje się na poziomie 38,1%. Rozkład wieku osób bezrobotnych w gminie oraz powiecie przedstawiono na wykresie 4.

**Wykres 4.** Struktura bezrobotnych w gminie i powiecie ze względu na wiek

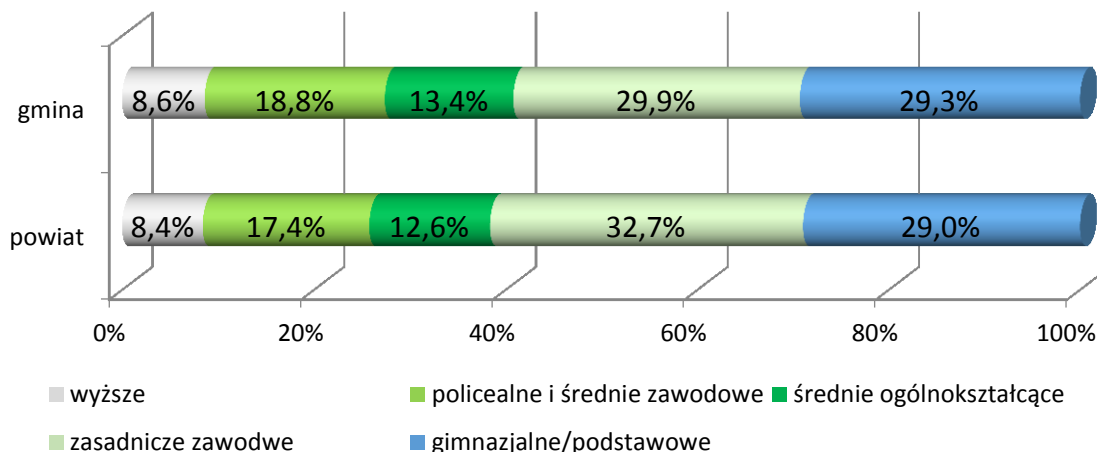


Opracowanie własne

W ogólnej liczbie zarejestrowanych na terenie gminy bezrobotnych najliczniejszy udział mają osoby z wykształceniem zasadniczym zawodowym oraz gimnazjalnym/podstawowym – 59,2% ogółu (odsetek w przypadku powiatu wynosi 61,7%). Mniejszą grupę stanowią osoby z wykształceniem średnim ogólnokształcącym – 13,4% oraz policealnym i średnim zawodowym – 18,8% ogółu w gminie, nieco mniejszy odsetek

wynoszący odpowiednio 12,6% i 17,4% odnotowano dla powiatu. Z kolei z wykształceniem wyższym w gminie zarejestrowanych jest 8,6% osób bezrobotnych. W przypadku powiatu odsetek tej grupy osób bezrobotnych wynosi 8,4%. Dane obrazujące strukturę bezrobotnych w gminie oraz w powiecie w podziale ze względu na wykształcenie ilustruje wykres 5.

**Wykres 5.** Struktura bezrobotnych w gminie i powiecie ze względu na wykształcenie



Opracowanie własne

## 2. Podstawowe działania PUP w Prudniku zrealizowane w 2021 r.

Na koniec kwietnia 2021 r. zaktywizowano **258** osób bezrobotnych. Wsparcie finansowane było z projektów unijnych w ramach Regionalnego Programu Operacyjnego Województwa Opolskiego oraz Programu Operacyjnego Wiedza Edukacja Rozwój, a także z Funduszu Pracy.

**Tab. 1** Środki na aktywizację osób bezrobotnych oraz liczba zaktywizowanych osób w okresie I – IV 2021 r.

Formy pomocy	środki	osoby
Prace interwencyjne	625 954,17	54
Roboty publiczne	600 000,00	19
Środki na podjęcie działalności gospodarczej przez	705 960,17	24
Refundacja kosztów wyposażenia/doposażenia stanowiska pracy	858 823,56	1
Podjęcie pracy w ramach bonu zatrudnieniowego	237 500,00	10
Podjęcie pracy poza miejscem zamieszkania w ramach bonu na zasiedlenie	127 500,00	7
Podjęcie pracy w ramach dofinansowania wynagrodzenia dla bezrobotnego powyżej 50 roku życia	80 000,00	1
Szkolenia	154 161,89	11
Staż	1 838 341,56	78

Prace społecznie użyteczne	123 000,00	51
Inne	22 000,00	2
<b>Łącznie</b>	<b>5 373 241,35</b>	<b>258</b>

Źródło: opracowanie własne

W wyniku podjętych działań powstały 24 nowe podmioty gospodarcze oraz utworzono 85 miejsc pracy. Ponadto 507 osób bezrobotnych podjęło zatrudnienie.

Do kwietnia 2021 r. z aktywnych form przeciwdziałania bezrobociu skorzystały 174 osoby zamieszkujących gminę Prudnik, w tym:

- 52 osób skierowano do odbywania stażu,
- 5 osób skierowano na szkolenie,
- 1 osoba uzyskała zatrudnienie w ramach refundacji kosztów zatrudnienia bezrobotnego,
- 13 osób otrzymało środki na uruchomienie działalności gospodarczej,
- 13 osób podjęło zatrudnienie w ramach robót publicznych,
- 38 osób skierowano do prac interwencyjnych,
- 7 osób podjęło pracę poza miejscem zamieszkania w ramach bonu na zasiedlenie,
- 5 osób podjęło pracę w ramach bonu zatrudnieniowego,
- 39 osób rozpoczęło prace społecznie użyteczne
- 1 osoba podjęła zatrudnienie w ramach dofinansowania wynagrodzenia dla bezrobotnego powyżej 50 roku życia.

Ponadto:

- 481 osób zarejestrowało się w tut. urzędzie, co stanowi 64,8 % wszystkich rejestracji,
- 577 osób zostało wyrejestrowanych z ewidencji osób bezrobotnych, w tym 339 osób z tyt. podjęcia pracy, 74 osoby z powodu niepotwierdzenia gotowości do pracy.

Zakres działalności Powiatowego Urzędu Pracy w Prudniku, poza finansowaniem poszczególnych form aktywizacji, obejmuje także wspieranie aktywności zawodowej zarejestrowanych klientów, z wykorzystaniem przewidzianych przepisami prawa usług rynku pracy. Działania te służą uzyskaniu zatrudnienia oraz pobudzaniu aktywności w poszukiwaniu zatrudnienia wśród osób bezrobotnych i poszukujących pracy, a ich realizacja przyczynia się w sposób znaczący do poprawy sytuacji zawodowej osób pozostających bez zatrudnienia na lokalnym rynku pracy.

W ramach pośrednictwa pracy do końca kwietnia 2021 r. tut. urząd pozyskał 278 ofert pracy na 746 wolnych miejsc pracy i miejsc aktywizacji zawodowej, zorganizował 9 giełd pracy, w których uczestniczyło 151 osób bezrobotnych. Doradcy zawodowi przeprowadzili 132 porady indywidualne z osobami bezrobotnymi.

Powiatowy Urząd Pracy w Prudniku realizuje zadania dotyczące zatrudniania cudzoziemców, które w ramach tzw. procedury uproszczonej, pozwalają cudzoziemcom wykonywać pracę w Polsce bez konieczności uzyskania zezwolenia na pracę.

W 2021 r. do tut. urzędu wpłynęło 286 oświadczeń o powierzeniu pracy cudzoziemcowi i 11 wniosków o wydanie informacji starosty na temat możliwości zaspokojenia potrzeb kadrowych podmiotu powierzającego wykonanie pracy cudzoziemcowi w oparciu o rejestry bezrobotnych i poszukujących pracy na 107 stanowisk. Wpłynęło również 6 wniosków o wydanie zezwolenia na prace sezonowe.

Ponadto Powiatowy Urząd Pracy w Prudniku poprzez środki Krajowego Funduszu Szkoleniowego (KFS) finansuje działania na rzecz kształcenia pracowników i pracodawców. Główny cel tego instrumentu nakierowany jest na zapobieganie utracie zatrudnienia przez osoby pracujące, poprzez zwiększenie inwestycji w potencjał kadrowy firm.

W 2021 r. PUP otrzymał kwotę 175 900 zł. Podpisano 23 umowy na dofinansowanie kształcenia 111 pracowników i 8 pracodawców.

Zgodnie z zapisami tzw. „Tarczy antykryzysowej” urzędy pracy zostały odpowiedzialne za obsługę rodzajów wsparcia opisanych w poniższej tabeli. Od kwietnia 2020 roku do chwili obecnej tut. urząd wypłacił już **19 559 849,17 zł.**

**Tab. 2** Stan realizacji wsparcia w ramach „Tarczy antykryzysowej”

Forma wsparcia	Liczba podmiotów, którym wypłacono wsparcie	Łączna kwota wsparcia
Niskooprocentowana pożyczka dla mikroprzedsiębiorców	1854	9 177 144,18 zł
Dofinansowanie części kosztów wynagrodzeń pracowników dla mikroprzedsiębiorców, małych i średnich przedsiębiorców.	273	5 854 027,92 zł
Dofinansowanie części kosztów prowadzenia działalności gospodarczej dla przedsiębiorców samozatrudnionych.	354	1 739 920,00 zł
Dofinansowanie części kosztów wynagrodzeń pracowników dla organizacji pozarządowych i kościelnej osoby prawnej	4	233 757,07 zł
Dotacja dla mikro i małych przedsiębiorstw określonych branż	115	575 000,00 zł
Dotacja dla mikro i małych przedsiębiorstw określonych branż udzielana na podstawie rozporządzenia rozdział 3	396	1 980 000,00 zł
<b>RAZEM</b>	<b>2996</b>	<b>19 559 849,17 zł</b>

Źródło: opracowanie własne

maj 2021 r.

**DYREKTOR**  
**Powiatowego Urzędu Pracy**  
**w Prudniku**  
  
**mgr inż. Grażyna Klimko**

str. 6