# ZESTAWIENIE STOLARKI OKIENNEJ
## Urząd Miejski w Prudniku
## skala 1:100

### Zestawienie stolarki okiennej

| Oznaczenie | O1/1 | O2/1 | O3/1 | O4/1 | O5/0 | O5'/0 | O6/0 | O7/0 | O8/0 | O9/0 | O10/0 | O11/0 | O11'/0 | O12/0 | O13/0 | O14/0 | O14'/0 | O15/1 | O16/0 | O17/0 | O18/0 | O18'/0 | O19/0 | O20/0 | O21/0 | O22/0 | O23/0 | O24/0 | O25/0 | | |
|---|---|---|---|---|---|---|---|---|---|---|---|---|---|---|---|---|---|---|---|---|---|---|---|---|---|---|---|---|---|---|---|
| Schemat | | |  |  | | | | | |  | | | | 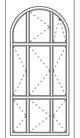 | | | | 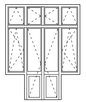 | 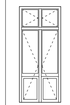 | | | | | | | | | | | | | |
| Wymiary – Szerokość [cm] | 130 | 130 | 80 | 40 | 138 | 138 | 200 | 185 | 116 | 245 | 272 | 138 | 138 | 205 | 135 | 185 | 185 | 260 | 145 | 155 | 118 | 118 | 185 | 110 | 64 | 64 | 115 | 118 | 45 | 160 | 370 |
| Wysokość [cm] | 65 | 80 | 60 | 60 | 250 | 250 | 280 | 252 | 250 | 245 | 252 | 252 | 252 | 450 | 265 | 252 | 252 | 330 | 335 | 335 | 220 | 220 | 220 | 155 | 64 | 64 | 75 | 156 | 65 | 250 | 345/530 |
| Piwnice | 21 | 2 | 3 | 1 | - | - | - | - | - | - | - | - | - | - | - | - | - | - | - | - | - | - | - | - | - | - | - | - | - | - | - |
| Parter | - | - | - | - | 22 | 11 | 3 | 3 | 1 | 1 | - | - | - | - | - | - | - | - | - | - | - | - | - | - | - | - | - | - | - | - | - |
| I Piętro | - | - | - | - | - | - | - | - | - | - | 2 | 20 | 12 | 3 | 1 | 2 | 1 | 1 | 1 | 1 | - | - | - | - | - | - | - | - | - | - | - |
| II Piętro | - | - | - | - | - | - | - | - | - | - | - | - | - | - | 1 | - | - | - | - | - | 8 | 5 | 3 | - | - | - | - | - | - | - | - |
| Strych | - | - | - | - | - | - | - | - | - | - | - | - | - | - | - | - | - | - | - | - | - | - | - | 2 | 4 | 9 | 6 | 3 | 8 | 1 | 1 |
| Razem | 21 | 2 | 3 | 1 | 22 | 11 | 3 | 3 | 1 | 1 | 2 | 20 | 12 | 3 | 2 | 2 | 1 | 1 | 1 | 1 | 8 | 5 | 3 | 2 | 4 | 9 | 6 | 3 | 8 | 1 | 1 |
| UWAGI: | Istniejąca stolarka z PCV - **nie podlega wymianie** | Istniejąca stolarka z PCV - **nie podlega wymianie** | Istniejąca stolarka z PCV - **nie podlega wymianie** | Istniejąca stolarka z PCV - **nie podlega wymianie** | Stolarka drewniana skrzynkowa - **przewidziana do wymiany** | Stolarka drewniana skrzynkowa, wyposażona w mechanizm do otwierania górnej części - **przewidziana do wymiany** | Stolarka drewniana skrzynkowa, wyposażona w mechanizm do otwierania górnej części - **przewidziana do wymiany** | Stolarka drewniana skrzynkowa, wyposażona w mechanizm do otwierania górnej części - **przewidziana do wymiany** | Stolarka drewniana skrzynkowa, wyposażona w mechanizm do otwierania górnej części - **przewidziana do wymiany** | Stolarka drewniana skrzynkowa - **przewidziana do wymiany** | Stolarka drewniana skrzynkowa, wyposażona w mechanizm do otwierania górnej część - **przewidziana do wymiany** | Stolarka drewniana skrzynkowa - **przewidziana do wymiany** | Stolarka drewniana skrzynkowa, wyposażona w mechanizm do otwierania górnej części, 3 sztuki od wewnątrz witraż - **przewidziana do wymiany, skrzydła z wtrażem nie podlegają wymianie - przewidziane do renowacji** | Stolarka drewniana skrzynkowa, wyposażona w mechanizm do otwierania górnej części, od wewnątrz witraż - **przewidziana do wymiany, skrzydła z wtrażem nie podlegają wymianie - przewidziane do renowacji** | Stolarka drewniana skrzynkowa - **przewidziana do wymiany, w miejscach naklejania szprosów należy, wewnątrz pakietu szybowego, zastosować białe ramki dystansowe** | Stolarka drewniana skrzynkowa - **przewidziana do wymiany** | Stolarka drewniana skrzynkowa, wyposażona w mechanizm do otwierania górnej części - **przewidziana do wymiany** | Stolarka drewniana skrzynkowa (szklenie 1+1), nie podlega wymianie - **nie podlega wymianie** | Stolarka drewniana skrzynkowa - okno balkonowe - **przewidziana do wymiany** | Stolarka drewniana skrzynkowa - okno balkonowe - **przewidziana do wymiany** | Stolarka drewniana skrzynkowa, 1 sztuka od wewnątrz witraż - **przewidziana do wymiany** | Stolarka drewniana skrzynkowa, wyposażona w mechanizm do otwierania górnej części - **przewidziana do wymiany** | Stolarka drewniana skrzynkowa, 2 sztuki wyposażone w mechanizm do otwierania górnej części - **przewidziana do wymiany** | Stolarka drewniana skrzynkowa - **przewidziana do wymiany** | Stolarka drewniana krosnowa - **przewidziana do wymiany** | Stolarka drewniana krosnowa - **przewidziana do wymiany** | Stolarka drewniana skrzynkowa - **przewidziana do wymiany** | Stolarka drewniana skrzynkowa - **przewidziana do wymiany** | Naświetle (okno dachowe) - **przewidziane do wymiany podczas remontu dachu** | Naświetle dachowe - **przewidziane do wymiany podczas remontu dachu** | Naświetle dachowe - **przewidziane do wymiany podczas remontu dachu** |

**Wymagania stolarki oklennej drewnianej:**

| | |
|---|---|
| – współczynnik przenikania ciepła dla całego okna | U = 0,9 W/(m2K) |
| – współczynnik przenikania ciepła dla pakietu szybowego | U = 0,5 W/(m2K) |
| – konstrukcja | skrzynkowa oraz krosnowa na wzór istniejącej |
| – izolacyjność akustyczna (okna) | Rw=min.30 dB |
| – klasa wodoszczelności | kl. 4A (150Pa) |
| – kolor stolarki | biały |
| – wykończenie | farby wodorozcieńczalne, kryjące (system trzypowłokowy) |
| – rodzaj uszczelek | EPDM |
| – detale okuć i zamków | na wzór istniejących |

– okna winny posiadać atest PZH
– ramy i pakiety powinny być trwale nacechowane, posiadać aktualne atesty i certyfikaty.
– pakiety szybowe:
  - powinny posiadać atest PZH,
  - powinien posiadać atest Instytutu Szkła i Ceramiki
  - pakiet 3 szybowy 4-16-4-16-4 wypełniony argonem lub ksenonem z dwoma powłokami niskoemisyjnymi
– okna należy wyposażyć w nawiewniki higrosterowalne o wydajności 30 m3/h

**Okna wymienić na nowe z drewna klejonego wykonane na wzór istniejących, stolarkę należy odtworzyć ściśle według Istniejącej z zachowaniem formy, podziału, materiału oraz sposobów otwierania z wtórnym wykorzystaniem istniejących zdobień (zdobione listwy przymykowe, profilowane elementy ślemion) dokonując pomiarów z natury.**
**Nowe okna mają wiernie odwzorowywać pierwotny wygląd stolarki.**

**W oknach budynku, od wewnątrz, zamontować rolety tekstylne z prowadnicami w kolorze jasno szarym. Dobór koloru po ustaleniu z Inwestorem.**

UWAGA:
wymiary stolarki ujęte w zestawieniu są wymiarami zmierzonymi w stanie istniejącym, wymiary podano w świetle otworów
Przed zamówieniem stolarki należy bezwzględnie dokonać obmiaru otworów na budowie.

| | | | |
|---|---|---|---|
| Pracownia Audytorska Spółka z o.o. ul. Zielta 34 27-400 Ostrowiec Św. telkom. 667 633 003 | | Nr rysunku: 1 | Branża: ARCHITEKTURA / Skala: 1:100 |
| Projektant: Architektura | mgr inż. arch. Zbigniew Doktór | 227/KL/72 | Inwestor: Gmina Prudnik ul. Kościuszki 3 48-200 Prudnik / Adres budowy: Budynek Urzędu Miejskiego w Prudniku ul. Kościuszki 3 48-200 Prudnik |
| Asystent projektanta: | Agnieszka Bąk | - - - - - | Rodzaj projektu: ZESTAWIENIE STOLARKI ZEWNĘTRZNEJ |
| | Imię i nazwisko: | Nr upr. / Podpis: | Tytuł rysunku: ZESTAWIENIE STOLARKI OKIENNEJ |
| | | | Data opracowania: marzec 2018r. |