



Raport o stanie Gminy Prudnik - 2018 rok

Spis treści:

| | |
|---|-----|
| 1. Wstęp | 3 |
| 2. Rada Miejska w Prudniku | 5 |
| 3. Budżet Gminy Prudnik na 2018 rok | 6 |
| 4. Mienia komunalne Gminy Prudnik | 16 |
| 5. Analiza stanu finansów | 20 |
| - Analiza finansów jednostek nadzorowanych | 53 |
| - Analiza polityki przestrzennej w Gminie Prudnik – <i>opracowanie zewnętrzne</i> | 64 |
| 6. Informacja o przebiegu wykonania wydatków majątkowych za 2018 rok | 71 |
| - Informacja o przebiegu wykonania wydatków remontowych | 88 |
| 7. Realizacja programów i strategii w 2018r | 93 |
| 8. Budżet Obywatelski – 2018r. | 104 |
| 9. INSTYTUCJE KULTURY GMINY PRUDNIK | 106 |
| - Prudnicki Ośrodek Kultury i Biblioteki Publicznej | 107 |
| - Miejska i Gminna Biblioteka Publiczna | 112 |
| - Muzeum Ziemi Prudnickiej | 115 |
| - Kino „Diana” | 120 |
| 10. Pozostałe jednostki organizacyjne Gminy Prudnik; | 122 |
| - Gminny Zarząd Oświaty i Wychowania | 123 |
| - Schronisko Młodzieżowe | 129 |
| - Agencja Promocji i Rozwoju Gminy Prudnik | 132 |
| - Ośrodek Sportu i Rekreacji | 140 |
| - Ośrodek Pomocy Społecznej | 144 |
| 11. Efektywność wykorzystania składników majątkowych | 149 |
| 12. Wykonanie uchwał Rady Miejskiej w Prudniku | 151 |

Wstęp

Zgodnie z wprowadzoną w 2018 r. nowelizacją ustawy o samorządzie gminnym, Burmistrz co roku, do 31 maja przedstawia Radzie Miejskiej raport o stanie gminy. Raport podsumowuje działalność samorządu gminnego w roku poprzednim. Zakres opracowanego dokumentu obejmuje przede wszystkim realizację polityk, programów, strategii, uchwał rady miasta i budżetu obywatelskiego za rok 2018. Informacje zawarte w niniejszym dokumencie posłużą mieszkańcom do zwiększenia wiedzy na temat funkcjonowania samorządu gminnego, a także staną się podstawą do prowadzenia dialogu na temat przyszłości gminy.

Gmina Prudnik położona jest w południowej części województwa opolskiego, u podnóża Gór Opawskich stanowiących niewielkie pasmo Sudetów Wschodnich. Obszar Gminy Prudnik zajmuje powierzchnię 122,26 km² z czego 20,5 km² zajmuje miasto Prudnik. Pod względem administracyjnym gmina Prudnik należy do województwa opolskiego, powiatu prudnickiego. Gmina posiada korzystne położenie graniczne, sąsiadując bezpośrednio z Republiką Czeską oraz polskimi gminami: Głuchołazy, Nysa, Korfantów, Biała i Lubrza.

Odległości z Prudnika:

- do Opola 52 km
- do Krapkowic 37 km (wjazd na autostradę A-4 w kierunku wschodnim)
- do Grodkowa 67 km (wjazd na autostradę A-4 w kierunku zachodnim)

W skład Gminy Prudnik wchodzi 10 sołectw oraz miasto Prudnik. Całkowita liczba mieszkańców Gminy (wg stanu na dzień 31.12.2018 r) wynosiła 26 018, z czego około 77% (19 926 mieszkańców) zamieszkuje miasto Prudnik.



Analizując dotychczasowe procesy demograficzne i dynamikę gospodarczą gminy, rozwój demograficzny bazować będzie głównie na przyroście naturalnym i migracji ludności. Spodziewać się należy utrzymania dotychczasowej tendencji spadkowej zaludnienia gminy. Wielkość spadku uzależniona będzie od odpływu ludności z terenu gminy. Na skalę tego odpływu rzutować będzie dynamika rozwoju gospodarczego gminy. Prognoza zaludnienia gminy uwzględnia prognozy demograficzne opracowane przez GUS. Spadek ludności wiejskiej w latach 2013- 2030 zakładany jest na poziomie 8,63%, a ludności miejskiej na poziomie 12,91 %.

W poniżej przedstawionym zestawieniu tabelarycznym przedstawiono „ruch ludności” naturalny (zgodny, urodzenia) oraz migrację zewnętrzną (zameldowania, wymeldowania).

| Gmina Prudnik 2018 | 2017 | 2018 |
|-------------------------------|-------------|-------------|
| urodzenia | 224 | 246 |
| zgony | 351 | 372 |
| zameldowania na pobyt stały | 724 | 948 |
| zameldowania na pobyt czasowy | 366 | 328 |
| wymeldowania | 378 | 440 |
| wymeldowania czasowe | 133 | 159 |

Rada Miejska w Prudniku

W pracach Rady Miejskiej rok 2018 był zbiegiem dwóch kadencji. Od stycznia do listopada pracowała Rada Miejska w kadencji 2014-2018, w składzie:

Ryszard Czechel, Zofia Zeprzałka-Krzemień, Leszek Piątkowski, Jan Roszkowski, Edward Mróz, Alicja Łysek, Tomasz Wisła, Zbigniew Kosiński, Mieczysław Partyczny, Urszula Rzepiela, Julian Serafin, Renata Alter-Moskwa, Józef Porada, Alicja Isalska, Andrzej Gajewski, Jan Odwrot, Zbigniew Zając, Iwona Dębińska, Josel Czerniak, Marcin Krasoń, Jacek Urbański. Przewodniczącym Rady był Pan Zbigniew Kosiński, a Jego Zastępcą Pani Iwona Dębińska.

Burmistrzem Prudnika w kadencji 2014 – 2018 był Pan Franciszek Fejdych.

W ówczesnej Radzie Miejskiej pracowały następujące Komisje:

- Komisja Budżetu, Finansów i Rozwoju Gospodarczego, Przewodniczący: Josel Czerniak
- Komisja Oświaty, Kultury, Sportu i Zdrowia- Przewodnicząca: Zofia Zeprzałka-Krzemień
- Komisja d/s Wsi i Gospodarki Rolnej - Przewodniczący: Mieczysław Partyczny
- Komisja Gospodarki Komunalnej, Mieszkaniowej i Budownictwa - Przewodniczący: Edward Mróz
- Komisja Spraw Obywatelskich i Porządku Publicznego - Przewodniczący: Jan Odwrot
- Komisja Rewizyjna - Przewodniczący: Andrzej Gajewski

W roku 2018 Rada Miejska w kadencji 2014-2018, podjęła 124 uchwały. Radni złożyli 112 interpelacji.

W dniu 21 października odbyły się wybory do Rady Miejskiej w Prudniku, w których mandaty radnych objęli:

Barańska Teresa, Bochenek Zygmunt, Bolibrzuch Rafał, Czechel Ryszard, Alicja Isalska, Czerniak Josel, Gajewski Andrzej, Kosiński Zbigniew, Krasoń Marcin, Licznar Katarzyna, Licznar Paweł, Lisowska Ludmiła, Mazur Edward, Mięczakowski Stanisław, Mróz Edward, Rzepiela Urszula, Trojniak Zygmunt, Urbański Jacek, Wisła Tomasz, Zaczyński Arkadiusz, Zeprzałka-Krzemień Zofia.

Na Przewodniczącą Rady została wybrana Pani Alicja Isalska, a na Jej Zastępcę Pan Edward Mazur.

Burmistrzem Prudnika w kadencji 2018 – 2023 został Pan Grzegorz Zawisłak.

W Radzie Miejskiej pracują następujące Komisje:

- Komisja Budżetu, Finansów i Rozwoju Gospodarczego, Przewodniczący: Paweł Licznar
- Komisja Oświaty, Kultury, Sportu i Zdrowia- Przewodnicząca: Ludmiła Lisowska
- Komisja d/s Wsi i Gospodarki Rolnej - Przewodniczący: Andrzej Gajewski
- Komisja Gospodarki Komunalnej, Mieszkaniowej i Budownictwa - Przewodnicząca: Urszula Rzepiela
- Komisja Spraw Obywatelskich i Porządku Publicznego - Przewodniczący: Jacek Urbański
- Komisja Rewizyjna - Przewodniczący: Josel Czerniak
- Komisja Skarg, Wniosków i Petycji - Przewodniczący: Zygmunt Bochenek

Za okres od listopada do końca grudnia 2018 roku Radni nowej kadencji podjęli 50 uchwał. Radni złożyli 12 interpelacji.

Budżet Gminy Prudnik na 2018 rok

Budżet Gminy Prudnik na 2018 rok został przyjęty uchwałą Nr XLIX/748/2017 Rady Miejskiej w Prudniku w dniu 21 grudnia 2017 r. zmieniony uchwałą Rady Miejskiej w Prudniku Nr LIV/800/2018 z dnia 29 marca 2018 r.

Uchwalony budżet Gminy Prudnik i ustalony na jego podstawie plan finansowy budżetu podlegał w 2018 r. wielokrotnym zmianom. Stosowne zmiany wprowadzane były zgodnie z kompetencjami organów, tj. uchwałami Rady Miejskiej bądź zarządzeniami Burmistrza.

Tabela. Plan i wykonanie budżetu gminy Prudnik za 2018 r.

| Wyszczególnienie | Plan | Plan po zmianach | Wykonanie | % wyk. |
|--------------------------|-----------------------|-----------------------|-----------------------|--------------|
| 1 | 2 | 3 | 4 | 5 |
| 1. Dochody | 109 916 506,00 | 117 297 271,27 | 114 332 163,15 | 97,47 |
| <i>Dochody bieżące</i> | <i>98.730.592,70</i> | <i>105.628.909,87</i> | <i>105.245.622,50</i> | <i>99,64</i> |
| <i>Dochody majątkowe</i> | <i>11.185.913,30</i> | <i>11.668.361,40</i> | <i>9.086.540,65</i> | <i>77,87</i> |
| 2. Przychody | 13 134 494,00 | 15 216 358,89 | 15 216 358,89 | 100,00 |
| Razem (1+2) | 123 051 000,00 | 132 513 630,16 | 129 548 522,04 | 97,76 |
| 3. Wydatki | 119 092 847,00 | 128 555 477,16 | 123 454 896,72 | 96,03 |
| <i>Wydatki bieżące</i> | <i>97.810.655,05</i> | <i>104.655.209,69</i> | <i>100.205.278,97</i> | <i>95,75</i> |
| <i>Wydatki majątkowe</i> | <i>21.282.191,95</i> | <i>23.900.267,47</i> | <i>23.249.617,75</i> | <i>97,28</i> |
| 4. Rozchody | 3 958 153,00 | 3 958 153,00 | 3 958 153,00 | 100,00 |
| Razem (3+4) | 123 051 000,00 | 132 513 630,16 | 127 413 049,72 | 96,15 |

Na przestrzeni 2018 roku plan:

dochodów budżetu wzrósł

o kwotę 7.380.765,27zł,

przychodów wzrósł

o kwotę 2.081.864,89zł,

wydatków zwiększono

o kwotę 9.462.630,16zł,

rozchodów pozostał bez zmian.

Realizacja dochodów budżetowych

Na 2018 rok zaplanowano dochody budżetowe w kwocie 117.297.271,27zł, z czego wykonano w kwocie 114.332.163,15zł tj. 97,47% planu. Dochody w zakresie zadań własnych i powierzonych zaplanowano w kwocie 89.416.542,69zł, a zrealizowano w kwocie 86.507.027,04zł, co stanowi 96,75% planu. Natomiast dochody (dotacje) na zadania zlecone zaplanowano na kwotę 27.880.728,58zł, a zrealizowano w kwocie 27.825.136,11zł, tj. 99,80% planu.

Procentowe wykonanie planu dochodów według źródeł pochodzenia za 2018 rok przedstawia się następująco:

| Źródło dochodów | Plan po zmianach | Wykonanie | % wyk. |
|---|-----------------------|-----------------------|--------------|
| 1. Dochody własne | 27 223 232,25 | 25 274 066,63 | 92,84 |
| 2. Udziały w podatkach stanowiące dochód budżetu państwa | 19 795 766,00 | 20 412 982,81 | 103,12 |
| 3. Subwencje, środki na uzupełnienie dochodów gmin | 27 155 685,00 | 27 155 685,00 | 100,00 |
| 4. Dochody z opłat za zezwolenia na sprzedaż napojów alkoholowych | 534 000,00 | 533 861,73 | 99,97 |
| 5. Dotacje i pozostałe środki na zadania własne i powierzone | 14 707 859,44 | 13 130 430,87 | 89,27 |
| Razem dochody na zadania własne (Suma od 1 do 5) | 89 416 542,69 | 86 507 027,04 | 96,75 |
| 6. Dotacje na zadania zlecone | 27 880 728,58 | 27 825 136,11 | 99,80 |
| Razem dochody (1:6) | 117 297 271,27 | 114 332 163,15 | 97,47 |

Umorzenia, odroczenia, rozłożenia na raty

Burmistrz Prudnika w 2018 rok korzystając z uprawnień nadanych Uchwałą Nr XLII/657/2017 z dnia 29 czerwca 2017 r. w sprawie określenia szczegółowych zasad, sposobu i trybu umarzania, odraczania terminu spłaty lub rozkładania na raty płatności należności pieniężnych mających charakter cywilnoprawny przypadających Gminie Prudnik lub jej jednostkom organizacyjnym, warunków dopuszczalności pomocy publicznej w przypadkach, w których ulga stanowić będzie pomoc publiczną, wskazania organu uprawnionego do udzielania tych ulg oraz o niedochodzeniu należności o charakterze cywilnoprawnym przypadających Gminie Prudnik lub jej jednostkom organizacyjnym, udzielił ulg z tytułu:

1) zaległości czynszowych lokali mieszkalnych:

- umorzenie odsetek za nieterminowe wpłaty oraz ze zwolnionych mieszkań - 3.834,65zł.
- umorzenie należności głównej i odsetek - 515.987,16zł.
- umorzenie należności głównej, odsetek i kosztów ubocznych - 37.832,16zł.

2) zaległości czynszowych lokali użytkowych:

- umorzenie należności głównej za lokal użytkowy - 44.530,52zł.
- umorzenie należności głównej, odsetek i kosztów ubocznych za lokal użytkowy -41.209,64zł.

3) korzystania z pomieszczenia sali gimnastycznej oraz pomieszczenia szatni do celów sportowo-rekreacyjnych: - umorzenie należności głównej i odsetek - 318,65zł.

4) wyżywienia: - umorzenie należności głównej i odsetek – 702,76zł.

5) pobytu w przedszkolu: - umorzenie należności głównej i odsetek – 73,82zł.

6) pobytu w przedszkolu i wyżywienia: - umorzenie należności głównej – 397,77zł.

Łącznie udzielono ulg na kwotę 644.887,13zł.

Przy podejmowaniu decyzji kierowano się ważnym interesem publicznym, społecznym i sytuacją finansową wnioskodawców.

Realizacja wydatków budżetowych

Plan wydatków po zmianach zamknął się kwotą 128.555.477,16zł, z przeznaczeniem na wydatki bieżące w wysokości 104.655.209,69zł tj. 81,41% wydatków ogółem i na wydatki majątkowe w wysokości 23.900.267,47zł tj. 18,59% wydatków ogółem.

Wykonanie wydatków wyniosło 123.454.896,72zł, tj. 96,03% planu, z czego kwota 100.205.278,97zł dotyczyła wydatków bieżących, a kwota 23.249.617,75zł wydatków majątkowych.

Wydatki na zadania zlecone są realizowane na bieżąco w miarę otrzymania środków. Na zaplanowaną kwotę dotacji 27.880.728,58 zł w 2018r. wydatkowano 27.825.136,11zł (99,80% planu).

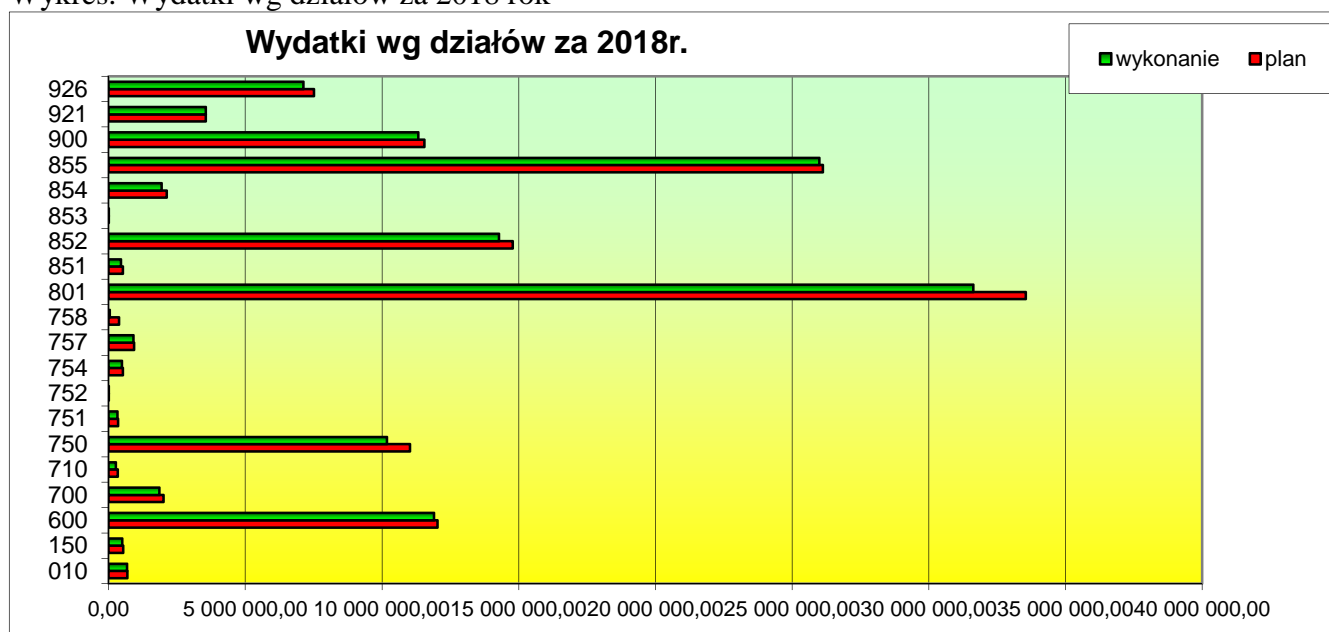
W budżecie Gminy Prudnik na realizację zadań remontowych zaplanowano kwotę 1.637.305,45zł, z czego zrealizowano kwotę 1.578.026,67zł.

Zgodnie z przeprowadzoną analizą wydatków za 2018 rok wg działów najwięcej środków, tj. 71,91 mln zł stanowiących 58,25% wykonania budżetu (123,45 mln zł) zostało wydatkowane w ramach :

- działu 801 – „Oświata i wychowanie” 31,63 mln zł tj. 25,62% wykonania budżetu,
- działu 855 – „Rodzina” 26,00 mln zł tj. 21,06 % wykonania budżetu,
- działu 852 – „Pomoc społeczna” 14,28 mln zł tj. 11,57% wykonania budżetu.

Pozostała kwota w wysokości 51,54 mln zł, stanowiąca 41,75% wykonania budżetu, została wykonana w pozostałych działach.

Wykres. Wydatki wg działów za 2018 rok



Wydatki sfinansowane z opłat za zezwolenia na sprzedaż napojów alkoholowych

Z opłat wpływających do budżetu Gminy za zezwolenia na sprzedaż napojów alkoholowych pokrywane są wydatki ujęte w Gminnym programie profilaktyki i rozwiązywania problemów alkoholowych, Gminnym programie przeciwdziałania przemocy w rodzinie i ochrony ofiar przemocy w rodzinie oraz Gminnym programie przeciwdziałania narkomanii.

W 2018 r. na w/w programy wydatkowano środki w wysokości 473.350,04zł na zaplanowane w wysokości 534.000,00zł, co stanowi 88,64% planowanej kwoty na 2018 r.

Fundusz Sołecki

W ramach budżetu Gminy Prudnik na 2018r. wydzielono środki na realizację planu zadań rzeczowych sołectw w kwocie 233.541,47zł.

Środki Funduszu Sołectwa utworzonego zgodnie z ustawą z 2014r. (Dz. U. poz. 301 z późn. zm.) na dzień 31.12.2018 r. wykonano w kwocie 193.654,76zł tj. 82,92% zaplanowanych środków na wydatki.

Wydatki z Budżetu Obywatelskiego

Budżet Obywatelski na 2018 rok realizowany jest na podstawie uchwały Nr XXXIX/613/2017 Rady Miejskiej w Prudniku z dnia 30 marca 2017r. w sprawie ustalenia zasad i trybu przeprowadzenia konsultacji społecznych na temat budżetu Gminy Prudnik na 2018rok.

Kwota budżetu obywatelskiego gminy Prudnik na 2018 rok na realizację zadań ustalona została w wysokości 350.000,00zł i zgodnie z zasadami określonymi w w/w uchwale budżet realizowany jest w trzech kategoriach:

I kategoria - projekty zlokalizowane na terenie miasta Prudnika z budżetem 290.000,00zł,

II kategoria - projekty zlokalizowane na obszarze sołectw: Moszczanka, Łąka Prudnicka, Szybowice, Rudziczka, Niemysłowice z budżetem 40.000,00zł,

III kategoria - projekty zlokalizowane na obszarze sołectw: Piorunkowice, Czyżowice, Mieszkowice, Dębowiec, Wierzbiec z budżetem 20.000,00zł,

W ramach I kategorii zrealizowano zadanie pn. „Zakup urządzeń do pielęgnacji i renowacji płyt boisk sportowych z nawierzchnią naturalną na terenie Gminy Prudnik” na kwotę 94.715,45zł.

W ramach II kategorii zrealizowano zadanie „Rozwój działalności kulturalno-sportowej w sołectwach Moszczanka, Niemysłowice, Rudziczka, Szybowice” obejmujące:

- a) Sołectwo Niemysłowice - zakup i montaż wiaty (altany) w kwocie 9.948,60 zł;
- b) Sołectwo Moszczanka -zakup i montaż urządzeń siłowni zewnętrznej w kwocie 10.000,00zł
- c) Sołectwo Rudziczka - uszyto 20 kpl. stroi galowych – reprezentacyjnych dla członków Orkiestry Dętej w Rudziczce” w kwocie 9.999,90 zł
- d) Sołectwo Szybowice - zakup krzeseł do WDK Szybowice w kwocie 9.994,00 zł.

W ramach III kategorii zrealizowano zadanie „Budowa altany przy WDK w Czyżowicach ” w kwocie 20.000,00 zł.

Plan i wykonanie pozostałych dotacji

W ramach zadań publicznych zleconych do wykonania podmiotom niezaliczanym do sektora finansów publicznych i nie działającym w celu osiągnięcia zysku Gmina Prudnik udzieliła:

I. dotacji podmiotowych dla:

- Publicznej Szkoły Podstawowej Stowarzyszenia Rozwoju i Promocji Wsi Łąka Prudnicka „Złoty Potok” w wysokości 1.744.866,64zł, w tym na kształcenie specjalne 118.640,29zł oraz na naukę języka niemieckiego 463.917,04zł.
- Niepublicznego Przedszkola „Skrzat” w Prudniku w wysokości 456.088,04zł, w tym na kształcenie specjalne 246.651,14zł.
- Publicznego Stowarzyszeniowego Przedszkola „Chatka Puchatka” w Niemysłowicach w wysokości 142.803,90zł.

Dotacje przekazywane są terminowo, zgodnie z ustawą.

II. dotacji celowych na realizację zadań własnych gminy:

- w zakresie przeciwdziałania alkoholizmowi w 2018 r. przekazano środki w wysokości 127.000,00zł do 7 klubów sportowych i 1 spółki na Organizację Dnia Zdrowia.
- w zakresie wspierania i upowszechniania kultury fizycznej i rozwoju sportu w 2018 r. przekazano środki do 7 klubów sportowych w wysokości 663.640,00zł.

W wyniku rozliczenia w 2019 r. dotację zwróciły: KS Pogoń -6.170,37zł, MKS Smyk - 5.961,00zł, UKS Czwórka -1.560,00zł, UKS Orlik -2.539,00zł, MKS Pogoń -1.964,19zł.

- w zakresie ochrony i promocji zdrowia przekazano dotację w wysokości 8.068,93zł dla: PCK Opolskiego Oddziału Okręgowego PCK w wysokości 2.000,00zł, Polskiego Związku Niewidomych Okręg Opolski Koło Prudnik w wysokości 4.625,58zł oraz Wodnego Ochotniczego Pogotowia Ratunkowego Woj. Opolskiego w wysokości 1.443,35zł.

- w zakresie pomocy społecznej podpisano umowę z Caritas Diecezji Opolskiej na udzielenie dotacji w wysokości 25.000,00zł z przeznaczeniem na opiekę pielęgniarstwa nad osobami chorymi, starszymi, niepełnosprawnymi w miejscu ich przebywania, którą w 2018 r. przekazano w pełnej wysokości.

- w zakresie działalności na rzecz osób w wieku emerytalnym w 2018 r. przekazano środki w wysokości 42.298,84zł w tym dla: Prudnickiego Uniwersytetu III Wieku m.in. na Prudnickie Senioralia w wysokości 12.000,00zł, Stowarzyszenia Przyjaciół LO im. A. Mickiewicza w Prudniku w wysokości 6.000,00zł, Związku Emerytów, Rencistów i Inwalidów RP w wysokości 9.696,62zł, Związku Żołnierzy Wojska Polskiego w wysokości 8.535,38zł, Związku Inwalidów Wojennych RP w wysokości 2.552,67zł, Związku Kombatantów RP i Byłych Więźniów Politycznych w wysokości 1.851,23zł, Związku Sybiraków w wysokości 1.662,94zł. W miesiącu styczniu 2019 r. w wyniku rozliczenia Stowarzyszenia Przyjaciół LO zwróciło kwotę 500,00zł.

- w zakresie turystyki i krajoznawstwa w 2018 r. przekazano dotację w wysokości 11.867,68zł dla: PTTK Oddział Sudetów Wschodnich w wysokości 5.140,50zł oraz Chorągwi Opolskiej ZHP w wysokości 6.727,18zł.

- w zakresie pozostałych zadań z polityki społecznej w 2018 r. przekazano środki w wysokości 150.696,00zł dla Niepublicznego Żłobka „Bajka” w Prudniku.

- w zakresie podtrzymywania i upowszechniania tradycji narodowej, pielęgnowania polskości oraz rozwoju świadomości narodowej, obywatelskiej i kulturowej poprzez organizację wydarzeń kulturalnych o zasięgu lokalnym i ponadlokalnym, a w szczególności obchodów uroczystości patriotycznych przekazano dotację w wysokości 4.000,00zł dla Stowarzyszenia Miłośników Wsi Moszczanka w Moszczance na organizację zadania pn. „Wojewódzkie Obchody Dnia Flagi Rzeczypospolitej Polskiej w Moszczance”. W wyniku rozliczenia zwrócono niewykorzystaną kwotę dotacji w wysokości 0,01zł.

- w zakresie kultury, sztuki, ochrony dóbr kultury i dziedzictwa narodowego udzielono dotacji w wysokości 14.983,18zł dla: Stowarzyszenia Kultury i Edukacji Romów w wysokości 11.273,13zł, Stowarzyszenia Romów w wysokości 2.710,05zł, Stowarzyszenia Odnowy Wsi Bukowy Las w Niemysłowicach w wysokości 1.000,00zł.

- w zakresie ochrony powietrza poprzez redukcję niskiej emisji zanieczyszczeń na terenie naszej Gminy łączną kwotę dotacji w oparciu o złożone wnioski i podpisane umowy wypłacono w kwocie 65.700,00zł.

- dotacja na zakup aparatury i sprzętu medycznego udzielona dla Prudnickiego Centrum Medycznego została wypłacona w kwocie 29.744,59zł.

Natomiast dla jednostek sektora finansów publicznych zaplanowano:

I. dotację przedmiotową dla ZBK Prudnik w kwocie 400.000,00zł przekazano w całości do 30.04.2018r. Dotacja została wykorzystana na wyrównanie stawki czynszu za 1 m² powierzchni, między stawką odtworzeniową, a stawką wg uchwały Rady Miejskiej oraz na dopłatę do remontów wg jednostkowej stawki kalkulowanej na zadania realizowanych do 30.04.2018r.

II. dotacje podmiotowe na działalność statutową samorządowych instytucji kultury w wysokości 3.346.336,00zł; w okresie sprawozdawczym przekazano dotację dla: Prudnickiego Ośrodka Kultury i Biblioteki Publicznej w Prudniku –2.696.336,00zł (tj. dla: Prudnickiego Ośrodka Kultury – 1.509.014,00zł, Wiejskich Domów Kultury – 471.125,00zł, Miejskiej i Gminnej Biblioteki Publicznej – 716.197,00zł), Muzeum Ziemi Prudnickiej – 650.000,00zł.

III. dotacje celowe na wydatki bieżące:

- na partycypację w kosztach utrzymania schroniska dla bezdomnych zwierząt w wysokości 54.000,00zł. Na podstawie przedłożonych faktur w okresie sprawozdawczym przekazano dla Gminy Nysa środki w wysokości 52.469,49zł. W wyniku rozliczenia w miesiącu lutym 2019 r. zwrócono kwotę 4.211,63zł;

- na realizację w ramach Programu integracji społeczności romskiej w Polsce na lata 2014-2020 zadania pn. „Działalność instruktora promującego kulturę romską w regionie” w wysokości 13.320,00zł - w okresie sprawozdawczym przekazano do Prudnickiego Ośrodka Kultury i Biblioteki Publicznej środki w pełnej wysokości;

- dla Gminy Murowana Goślina przekazano pomoc finansową w wysokości 10.000,00zł na odbudowę infrastruktury po wybuchu gazociągu.

IV. dotacje celowe na wydatki majątkowe:

- dla Zarządu Budynków Komunalnych w Prudniku na zaplanowaną dotację w wysokości 108.496,31zł w okresie sprawozdawczym przekazano w całości środki na realizację zadań inwestycyjnych pn. „Zwiększenie efektywności energetycznej nowej siedziby OPS w Prudniku” w kwocie 99.947,70zł oraz pn. „Ogrodzenie terenów gminnych” w kwocie 8.548,61zł.

Realizacja przychodów budżetowych

W 2018 roku zrealizowano przychody finansowe w kwocie 15.216.358,89zł tj. 100,00 % planu, z tego:

- 3.479.058,89zł stanowiące wolne środki jako nadwyżka środków pieniężnych na rachunku bieżącym budżetu, wynikających z rozliczeń kredytów i pożyczek z lat ubiegłych.
- 547.300,00zł środki pożyczki z Wojewódzkiego Funduszu Ochrony Środowiska i Gospodarki Wodnej w Opolu zgodnie z umowami zawartymi w 2017r. na realizację zadań inwestycyjnych pn. „Termomodernizacja hali sportowej Publicznego Gimnazjum nr 1” w wysokości 258.300,00zł oraz pn. „Termomodernizacja Publicznego Przedszkola nr 3” w wysokości 289.000,00zł.
- 11.190.000,00zł kredyt długoterminowy z Banku Gospodarstwa Krajowego -Region Opolski.

Realizacja rozchodów budżetowych

W 2018 roku zrealizowano rozchody w kwocie 3.958.153,00zł tj. 100,00 % planu. Rozchody stanowią terminową spłatę kredytów zaciągniętych przez Gminę.

Wykonanie planu finansowego samorządowych instytucji kultury

Prudnicki Ośrodek Kultury i Biblioteki Publicznej

Ostatecznie po zmianach dotacja podmiotowa dla Prudnickiego Ośrodka Kultury i Biblioteki Publicznej wyniosła 2.709.656,00zł; w tym: dla Prudnickiego Ośrodka Kultury -1.522.334,00zł, dla Wiejskich Domów Kultury -471.125,00zł i dla Miejskiej i Gminnej Bibliotece Publicznej – 716.197,00zł.

Zgodnie z przedłożoną informacją Prudnicki Ośrodek Kultury i Biblioteki Publicznej w okresie sprawozdawczym osiągnął przychody w wysokości 3.396.639,87zł, w tym:

- przychody własne w wysokości 518.016,15zł;
- dotację podmiotowa z budżetu Gminy w wysokości 2.684.336,00zł;
- dotacje z Powiatu Prudnickiego w wysokości 20.000,00zł, w tym na prowadzenie biblioteki powiatowej w wysokości 12.000,00zł;
- dotację celową od Wojewody Opolskiego na realizację projektu w ramach programu integracji społeczności romskiej w Polsce w wysokości 13.320,00zł;
- dotację z Biblioteki Narodowej w wysokości 22.618,00zł;
- środki EFRR w wysokości 58.349,72zł;
- kredyt w wysokości 80.000,00zł.

Gmina Prudnik w okresie 01.01. - 31.12.2018 r. przekazała do POKiBP środki w wysokości 2.709.656,00zł.tj. 100,00% planu.

Rozchody przez POKiBP w okresie sprawozdawczym zrealizowano na kwotę 3.453.212,08zł, w tym z dotacji Gminy Prudnik na kwotę 2.708.220,21zł.

W wyniku rozliczenia dotacji POKiBP w Prudniku w 2019 r. dokonał zwrotu niewykorzystanych środków w wysokości 1.435,79zł tj. Prudnickie Ośrodek Kultury -613,37zł, Wiejskie Domy Kultury -475,22zł, Miejska i Gminna Biblioteka Publiczna -347,20zł.

Na koniec okresu sprawozdawczego Prudnicki Ośrodek Kultury i Biblioteki Publicznej posiadał należności w wysokości 11.183,71zł z tego:

- z tytułu dostaw i usług w wysokości 4.355,25zł,
- należności od budżetów w wysokości 6.724,62zł,
- należności od pracowników w wysokości 103,84zł,

W tym okresie zobowiązania wyniosły 360.437,27zł, z tego:

- z tytułu dostaw i usług 21.227,88zł,

- z tytułu kredytu 330.000,00zł,
- wobec budżetów (ZUS, US, Gmina) 7.372,39zł,
- pozostałych zobowiązań 1.837,00zł.

Instytucja nie posiadała zobowiązań wymagalnych.

Muzeum Ziemi Prudnickiej

Ostatecznie po zmianach dotacja podmiotowa dla Muzeum Ziemi Prudnickiej wyniosła 650.000,00zł.

Gmina Prudnik w okresie 01.01. - 31.12.2018 r. przekazała do Muzeum Ziemi Prudnickiej dotację w wysokości **650.000,00zł**. tj. 100,00% planu.

Dodatkowo, zgodnie z przedłożoną informacją, Muzeum Ziemi Prudnickiej osiągnęło przychody własne w wysokości 40.290,04zł z tytułu sprzedaży biletów wstępu i wydawnictw oraz odsetek bankowych. Ponadto zaciągnięto kredyt w wysokości 56.000,00zł.

Łączne wykonanie przychodów na dzień 31.12.2018r. wyniosło 746.290,04zł.

W okresie sprawozdawczym rozchody zrealizowano w kwocie 743.796,29zł, w tym z dotacji Gminy Prudnik **649.994,31zł**.

W wyniku rozliczenia dotacji Muzeum Ziemi Prudnickiej w 2019 r. dokonało zwrotu niewykorzystanych środków w wysokości 5,69zł.

Na koniec okresu sprawozdawczego Muzeum Ziemi Prudnickiej nie posiadało należności natomiast zobowiązania wynosiły 61.880,48zł, z tego:

- z tytułu dostaw i usług 5.874,79zł,
- wobec budżetów 5,69zł,
- z tytułu kredytu 56.000,00zł.

Na dzień sprawozdawczy instytucja nie posiadała zobowiązań wymagalnych.

Zarząd Budynków Komunalnych w Prudniku (1.01.2018 r. - 30.04.2018 r.)

Zgodnie z uchwałą nr LIV/811/2018 Rady Miejskiej w Prudniku z dnia 29 marca 2018 roku w sprawie likwidacji zakładu budżetowego - Zarząd Budynków Komunalnych w Prudniku z dniem 30 kwietnia 2018 r. zakład został zlikwidowany. Mienie zlikwidowanego zakładu zostało wniesione aportem do Zakładu Usług Komunalnych Jednoosobowej Spółki Gminy z o.o. 48-200 Prudnik ul. Przemysłowa 1 w postaci zorganizowanej części przedsiębiorstwa na pokrycie udziałów w kapitale zakładowym spółki. Ponadto spółka wstąpiła we wszystkie prawa i obowiązki zlikwidowanego zakładu budżetowego oraz przejęła jego należności i zobowiązania. Na dzień likwidacji należności i zobowiązania wynosiły:

- środki pieniężne - 24.196,24zł,
- należności netto - 568.768,95zł,
- pozostałe środki obrotowe - 64.311,38zł,
- zobowiązania i inne rozliczenia - 1.469.632,38zł (w tym zobowiązania wymagalne w wysokości 335.545,98zł).

Pracownicy likwidowanego zakładu z dniem 1 maja 2018 r. stali się pracownikami spółki.

Spółka kontynuuje działalność wykonywaną przez zakład budżetowy w zakresie gospodarowania mieszkaniowym zasobem Gminy Prudnik, lokalami użytkowymi stanowiącymi własność Gminy Prudnik oraz zadań z zakresu użyteczności publicznej.

Zobowiązania finansowe gminy

Na dzień 31 grudnia 2018 r. łączna kwota zadłużenia gminy wynosiła 38.294.350,53 zł co stanowi 33,49% wykonanych dochodów budżetowych na 2018 r. i dotyczyła:

- zaciągniętych kredytów i pożyczek w kwocie – 37.541.840,00zł,
- umów kupna/sprzedaży, których cena płatna jest w ratach w kwocie – 658.000,00zł,
- zobowiązań wymagalnych w kwocie 94.510,53zł.

Zobowiązania wymagalne niezawinione powstały w wyniku ujęcia w księgach w miesiącu grudniu 2018 r. protokołu spisu inwentarza po zmarłym mieszkańcu Gminy, po którym Gmina

nabyła spadek. W dniu 11.01.2019 r. uregulowano długi spadkowe do wysokości stanu czynnego spadku.

Informacje uzupełniające

Podstawowym wskaźnikiem dochodowym jest stosunek dochodów budżetowych ogółem do liczby mieszkańców gminy, świadczący o stopniu zamożności mieszkańców gminy. W latach 2013-2018 w Gminie Prudnik wskaźnik ten wykazuje stałą tendencję wzrostową, przy jednoczesnym wzroście dochodów Gminy i spadku jego liczby mieszkańców. Zgodnie z przedłożonym Sejmowi i Senatowi RP przez Krajową Radę Regionalnych Izb Obrachunkowych Sprawozdaniem z działalności regionalnych izb obrachunkowych i wykonania budżetu przez jednostki samorządu terytorialnego w 2017r. (uchwała nr 7/2018 z 23.05.2018r.) w skali kraju wskaźnik dochodów JST w przeliczeniu na 1 mieszkańca za 2017 wynosił 5.983zł. Nasze dochody na 1 mieszkańca stanowią zaledwie ok. 73,4% średniej wartości obliczonej dla wszystkich JST.

Tabela. Dochody ogółem na jednego mieszkańca gminy Prudnik za lata 2013-2018 (w zł)

| Wyszczególnienie | 2013 | 2014 | 2015 | 2016 | 2017 | 2018 |
|--------------------|---------------|---------------|---------------|---------------|----------------|----------------|
| Dochody Gminy | 78 409 020,39 | 79 186 457,64 | 80 989 801,98 | 95 774 189,21 | 103 637 443,36 | 114 332 163,15 |
| Liczba mieszkańców | 27 350 | 27 108 | 26 793 | 26 566 | 26 277 | 26 018 |
| Wskaźnik | 2 867 | 2 921 | 3 023 | 3 605 | 3 944 | 4 394 |

Tabela. Wydatki ogółem na jednego mieszkańca gminy Prudnik za lata 2013-2018 (w zł)

| Wyszczególnienie | 2013 | 2014 | 2015 | 2016 | 2017 | 2018 |
|--------------------|---------------|---------------|---------------|---------------|----------------|----------------|
| Wydatki Gminy | 74 725 396,02 | 77 025 890,11 | 81 328 520,95 | 95 237 025,44 | 102 015 486,31 | 123 454 896,72 |
| Liczba mieszkańców | 27 350 | 27 108 | 26 793 | 26 566 | 26 277 | 26 018 |
| Wskaźnik | 2 732 | 2 841 | 3 035 | 3 585 | 3 882 | 4 745 |

Analiza wydatków Gminy Prudnik w latach 2013 – 2018 wskazuje, iż wzrosły one od kwoty 74.725.396,02 zł w 2013 roku do kwoty 123.454.896,72 zł w roku 2018, tj. o 65,21% w stosunku do wydatków z 2013r.

W budżetach 2013-2018 dynamika grupy wydatków bieżących wykazuje tendencję wzrostową. Natomiast wydatki majątkowe wykazują naprzemiennie tendencję spadkową, by w kolejnym roku znów wykazać wzrost. W 2018 r. widać znaczący wzrost wydatków majątkowych. Było to związane z dużą aktywnością Gminy Prudnik w pozyskiwaniu środków unijnych na współfinansowanie zadań majątkowych oraz środków z programów rządowych.

Nominalna wielkość wydatków majątkowych ściśle jest powiązana z realizacją zadań z dofinansowaniem unijnym oraz pozyskanymi środkami z budżetu państwa (funduszy celowych). Wyhamowanie w 2014r. spowodowane zostało zakończeniem inwestycji realizowanych w ramach programów unijnych przewidzianych na lata 2007-2013 i realizacją inwestycji w ramach własnych dochodów, w tym majątkowych oraz z pozyskanej dotacji z budżetu państwa (Budowa kompleksu sportowego). W 2015r. nastąpił wzrost wydatków majątkowych o 59,37% w stosunku do 2014r. spowodowany głównie realizacją nowych zadań ze środków Narodowego Programu Dróg Lokalnych - etap II Bezpieczeństwo - Dostępność – Rozwój (Przebudowa ulicy Strzeleckiej w Prudniku), ze środków Funduszu Rozwoju Kultury Fizycznej (Budowa kompleksu sportowego w Prudniku; Dostosowanie hali sportowej do rozgrywek I ligi koszykówki) oraz dotacją Wojewody Opolskiego (Dostosowanie dwóch hal poprodukcyjnych na

potrzeby Inkubatora Przedsiębiorczości w Prudniku - etap I). Natomiast w 2016 roku kontynuowano zadania ze środków Funduszu Rozwoju Kultury Fizycznej (Budowa kompleksu sportowego w Prudniku), ze środków Narodowego Programu Dróg Lokalnych - etap II Bezpieczeństwo - Dostępność – Rozwój (Przebudowa i remont drogi lokalnej w miejscowości Rudziczka), ze środków unijnych, które wpłynęły w 2016r. z podwyższenia współczynnika dofinansowania projektu zrealizowanego w latach ubiegłych oraz z dotacji uzyskanej z Województwa Opolskiego (Rozwój infrastruktury poprzemysłowych terenów inwestycyjnych przy ul. Nyskiej w Prudniku). W 2017 roku realizacja zadań uzależniona była od zakończenia procedur zakwalifikowania projektów do dofinansowania ze środków unijnych (Zwiększenie efektywności energetycznej nowej siedziby OPS w Prudniku, Przebudowa z rozbudową i nadbudową budynku hali sportowej ze zmianą sposobu użytkowania na potrzeby OSP, przedszkola i wiejskiego domu kultury w Łące Prudnickiej, IV etap rewitalizacji, czy też uzgodnień zakupu przystanku od Arriva Bus Transport Polska Sp. z o.o.). Równolegle kontynuowano zadania realizowane ze środków unijnych i własnych (Ograniczenie antropopresji na różnorodność biologiczną, dziedzictwo kulturowe i historyczne - zrównoważony rozwój obszaru Gór Opawskich i Bramy Morawskiej, Rozwój infrastruktury terenu inwestycyjnego przy ul. Przemysłowej w Prudniku), kontynuowano inwestycję z dofinansowaniem z funduszu celowego (Budowa kompleksu sportowego w Prudniku) oraz wykonano szereg inwestycji w ramach środków własnych (kredyt). W 2018 roku głównym kierunkiem inwestowania gminy były wydatki przeznaczone na budowę i modernizację dróg, osiągnęły najwyższy udział w inwestycjach ogółem, stanowiąc blisko połowę wszystkich wydatków inwestycyjnych (46,98%). Realizowano m.in. zadania IV etap rewitalizacji infrastruktury śródmieścia Prudnika, Drogę dojazdową do kompleksu sportowego przy ul. Podgórznej w Prudniku, Przebudowę drogi we wsi Niemysłowice, Budowę drogi wraz z przeprawą mostową. Kolejnymi dziedzinami inwestowania, choć już nie tak znaczącymi, były zadania związane z gospodarką komunalną i ochroną środowiska (20,14%) – realizacja zadań Ograniczenie antropopresji na różnorodność biologiczną, dziedzictwo kulturowe i historyczne - zrównoważony rozwój obszaru Gór Opawskich i Bramy Morawskiej, Ochrona bioróżnorodności w Subregionie Południowym w granicach gmin Nysa i Prudnik oraz kulturą fizyczną (16,22%) – zakończenie zadania Budowa kompleksu sportowego w Prudniku.

Tempo wzrostu wydatków bieżących i majątkowych głównie uzależnione jest od pozyskania zewnętrznych źródeł dofinansowania. Stąd tak naprzemienne tendencje wzrostu i spadku wydatków majątkowych pokrywają się z aplikowaniem środków z funduszy strukturalnych przewidzianych na lata 2007-2013, a teraz na lata 2014 -2020. Natomiast wydatki bieżące z roku na rok wzrastają wraz z oddawaniem do użytkowania kolejnych budynków użyteczności publicznej, a od 2016 roku również w związku z wejściem w życie programu Rodzina 500+.

Udział obsługi zadłużenia w dochodach ogółem

Od 2014 roku przepisy regulujące dopuszczalny poziom zadłużenia gminy i przypadającej na dany rok możliwości spłaty rat kredytowych i odsetek, znajdują się w art. 243 ustawy z dnia 27 sierpnia 2009r. o finansach publicznych. Zgodnie z ustępem 1 przywołanego artykułu Rada Miejska nie może uchwalić budżetu, którego realizacja spowoduje, że w roku budżetowym oraz w każdym roku następującym po roku budżetowym zostanie przekroczony wskaźnik zadłużenia określony jako relacja między sumą spłat zadłużenia odniesioną do dochodów bieżących powiększonych o dochody ze sprzedaży majątku oraz pomniejszone o wydatki bieżące do dochodów budżetowych ogółem. Dla 2014 roku dopuszczalny wskaźnik spłaty zadłużenia wynosił 5,74% natomiast rzeczywisty wskaźnik wyniósł 2,62%, dla 2015 roku odpowiednio 6,26% i 3,52%, dla 2016 roku odpowiednio 6,68% i 3,96%, dla 2017 roku odpowiednio 5,90% i 4,39%, dla 2018 roku odpowiednio 5,95% i 4,16%.

Tabela. Udział obsługi zadłużenia w dochodach ogółem za lata 2013-2018 (w zł).

| Wyszczególnienie | 2013 | 2014 | 2015 | 2016 | 2017 | 2018 |
|--|---------------|---------------|---------------|---------------|----------------|----------------|
| Dochody ogółem | 78 409 020,39 | 79 186 457,64 | 80 989 801,98 | 95 774 189,21 | 103 637 443,36 | 114 332 163,15 |
| Obsługa zadłużenia (raty kapitałowe) | 9 860 464,11 | 955 000,00 | 2 000 000,00 | 3 005 000,00 | 3 815 000,00 | 3 958 153,00 |
| Obsługa zadłużenia (odsetki i prowizje) | 1 505 142,70 | 1 118 987,14 | 847 249,88 | 785 528,98 | 729 800,23 | 905 500,52 |
| Obsługa zadłużenia | 11 365 606,81 | 2 073 987,14 | 2 847 249,88 | 3 790 528,98 | 4 544 800,23 | 4 863 653,52 |
| Obsługa zadłużenia w stosunku do dochodów | 14,50 | x | x | x | x | x |
| Dopuszczalny wskaźnik spłaty zadłużenia wg art. 243 ufp | x | 5,74 | 6,26 | 6,68 | 5,90 | 5,95 |
| Wskaźnik spłaty zadłużenia wg art. 243 ufp | x | 2,62 | 3,52 | 3,96 | 4,39 | 4,25 |

Nowa reguła fiskalna dotycząca długu wynikająca z art. 243 ufp z 2009r., a która zastąpiła regułę ilościową określoną w art. 170 ufp z 2005r. uzależniła możliwości zadłużenia gminy od zdolności do wypracowania bieżącej nadwyżki budżetowej i możliwości uzyskania dochodu ze sprzedaży mienia. Tak naprawdę to gmina ma ograniczone możliwości wpływu na wielkość dochodów własnych, przy czym są one silnie powiązane z aktualną koniunkturą gospodarczą; sprzedaż majątku nie zawsze jest możliwa i wskazana, zaś wydatki są zdeterminowane przez regulacje narzucające samorządom zakres wykonywania zadań bieżących. W przypadku Gminy Prudnik wskaźnik prowadzi do zahamowania działań prorozwojowych.

Tabela. Zobowiązania budżetu z tytułu zadłużenia Gminy Prudnik w latach 2013 – 2018

| Wyszczególnienie | 2013 | 2014 | 2015 | 2016 | 2017 | 2018 |
|--|---------------|---------------|---------------|---------------|----------------|----------------|
| Zadłużenie na początku roku | 35 744 157,11 | 32 110 115,47 | 31 396 751,68 | 30 451 212,32 | 29 296 285,38 | 29 948 839,58 |
| Nowe zobowiązania | 6 000 000,00 | 0,00 | 1 300 000,00 | 1 970 000,00 | 4 300 000,00 | 11 727 300,00 |
| Spłata rat kapitałowych | 9 860 464,11 | 955 000,00 | 2 000 000,00 | 3 005 000,00 | 3 815 000,00 | 3 958 153,00 |
| Zobowiązania wymagalne | 187 012,97 | 441 785,68 | 209 382,82 | 102 592,38 | 270 146,58 | 94 510,53 |
| Umowy sprzedaży, w których cena płatna jest w ratach | 39 409,50 | 26 273,00 | 13 136,50 | 0,00 | 0,00 | 752 000,00 |
| Zadłużenie na koniec roku | 32 110 115,47 | 31 396 751,68 | 30 451 212,32 | 29 296 285,38 | 29 948 839,58 | 38 294 350,53 |
| Dochody ogółem | 78 409 020,39 | 79 186 457,64 | 80 989 801,98 | 95 774 189,21 | 103 637 443,36 | 114 332 163,15 |
| Ogółem zadłużenie na koniec roku w % dochodów | 40,95 | 39,65 | 37,60 | 30,59 | 28,90 | 33,49 |

Realizacja budżetu gminy za 2018 rok zamknęła się deficytem w wysokości 9.122.733,57 zł, która została pokryta wolnymi środkami, o których mowa w art. 217 ust.2 pkt 6 ustawy o finansach publicznych w kwocie 3.479.058,89zł oraz środkami z kredytu w kwocie 5.643.674,68zł.

Zgodnie z art. 242 ufp Gmina zachowała relację, iż wykonane wydatki bieżące nie mogą być wyższe niż wykonane dochody bieżące (5.040.343,53zł), powiększone o nadwyżkę budżetową z lat ubiegłych i wolne środki (8.519.402,42zł).

W 2018 roku Burmistrz w ramach nadanych przez Radę Miejską w Prudniku upoważnień:

- dokonywał przeniesień planowanych wydatków między rozdziałami i paragrafami w ramach danego działu klasyfikacji budżetowej, natomiast nie przekazał upoważnienia do dokonywania przeniesień planowanych wydatków innym jednostkom organizacyjnym gminy,
- nie udzielał poręczeń.

Ponadto nie zaciągał pożyczek krótkoterminowych. Zaciągnął kredyt w rachunku bieżącym na okres od 1 lutego 2018 r. do 31 grudnia 2018 r. w maksymalnej wysokości do 4.000.000,00zł na pokrycie występującego w ciągu roku 2018 przejściowego deficytu budżetu gminy.

W 2018 roku jednostki organizacyjne Gminy otrzymywały dotacje i środki na wydatki w terminach wynikających z obowiązujących przepisów i umów, w wielkościach umożliwiających terminową realizację zadań.

Mienia komunalne Gminy Prudnik

Informacja o stanie mienia komunalnego według stanu na 31 grudnia 2018 roku została przygotowana w oparciu o art. 267 ust. 1 pkt 3 ustawy z dnia 27 sierpnia 2009 r. o finansach publicznych oraz art. 43 ustawy z dnia 8 marca 1990 r. o samorządzie gminnym.

Wartość mienia komunalnego została określona według wartości księgowej, a także na podstawie danych z ewidencji księgowej jednostek organizacyjnych Gminy Prudnik, które administrują mieniem komunalnym, uwzględniając również zmiany jakie zaszły w powierzchni i wartości mienia do dnia 31 grudnia 2018 r.

Wartość nieruchomości z podziałem na poszczególne grupy tj drogi, tereny zieleni, rowy, działki budowlane i zabudowane, grunty inne, cmentarze, budynki mieszkalne i niemieszkalne, przedszkola, szkoły oraz obiekty OSP, ośrodki sportu i rekreacji i ośrodki kultury zostały wykazane w zestawieniu składników mienia komunalnego Gminy Prudnik, będącym załącznikiem do niniejszej informacji.

| | |
|--|---------------------------------|
| Według stanu na 31 grudnia 2018 roku wartość mienia będącego własnością Gminy Prudnik, stanowiącego nieruchomości wynosi | 144.380.033,00 zł w tym: |
| - wartość gruntów | 10.379.936,00 zł |
| - wartość budynków | 134.000.097,00 zł |
| Na miasto Prudnik przypada kwota | 125.212.973,00 zł w tym: |
| - wartość gruntów | 7.826.227,00 zł |
| - wartość budynków | 117.386.746,00 zł |

Natomiast wartość mienia komunalnego w podległych sołectwach wynosi 19.145.953,00 zł w tym:

- | | |
|--------------------|-------------------------|
| - wartość gruntów | 2.532.602,00 zł |
| - wartość budynków | 16.613.351,00 zł |

Gmina Prudnik posiada także mienie komunalne poza obrębem działania, tj. na terenie Gminy Lubrza o wartości –

21.107,00 zł.

Jest też użytkownikiem wieczystym gruntów Skarbu Państwa o wartości **555.438,61 zł.**

Gmina Prudnik posiadała na dzień 31 grudnia 2018 r. udziały w jednoosobowych Spółkach Gminy Prudnik z ograniczoną odpowiedzialnością w tym :

- w Zakładzie Usług Komunalnych – 1.652.500,00 zł
- w Przedsiębiorstwie Produkcyjno- Usługowym „TORKONSTAL” – 1.425,00 zł
- w Zakładzie Wodociągów i Kanalizacji - 33.337.210,00 zł
- w Zakładzie Energetyki Ciepłej – 6.663.102,68 zł
- w Prudnickim Towarzystwie Budownictwa Społecznego – 2.642.000,00 zł

W okresie od 1 stycznia 2018 r. do 31 grudnia 2018 r. powierzchnia gruntów Gminy Prudnik zwiększyła się o 2,4184 ha i o wartość 211.568,00 zł, z powodu następujących zdarzeń:

- z tytułu nabycia gruntów od osoby fizycznej w celu powiększenia terenów inwestycyjnych o powierzchni 0,3780 ha i wartości 116.748,30 zł.
- w wyniku spadkobrania nieruchomości o powierzchni 0,3604 ha i wartości 84.000,00 zł.
- wskutek zmian ewidencyjnych będących wynikiem pomiarów nieruchomości, gruntu o powierzchni 0,3014 ha i wartości 970,37 zł.
- w wyniku kontroli zarządczej o powierzchnię 4,7117 ha i wartość 72.687,96 zł.
- na podstawie decyzji Starosty Prudnickiego o zezwoleniu na realizację inwestycji drogowej, o powierzchnię 0,0221 ha i wartość 17.732,88 zł.

Również w okresie tym Gmina Prudnik zbyła grunty o powierzchni 3,3552 ha i wartości 80.571,81 zł, w tym:

- z tytułu sprzedaży gruntów o powierzchni 0,7104 ha i wartości 10.619,28 zł
- wskutek zmian ewidencyjnych będących wynikiem pomiarów nieruchomości o powierzchnię 1,3933 ha i wartość 55.800,66 zł.
- wskutek zmiany udziałów w gruncie – o powierzchnię 0,0016 ha i wartość 17,67 zł.
- zbycie prawa własności nieruchomości o powierzchni 0,9385 ha i wartości 10.277,23 zł na rzecz Zakładu Usług Komunalnych Jednoosobowej Spółki Gminy z o.o.
- wskutek zasiedzenia gruntów przez osobę fizyczną o powierzchni 0,0134 ha i wartości 578,97 zł.
- wskutek przekształcenia prawa użytkowania wieczystego w prawo własności gruntów o powierzchni 0,2980 ha i wartości 3.278,00 zł.

W omawianym okresie dochody Gminy z tytułu gospodarowania mieniem przedstawiały się następująco:

- opłaty z tytułu użytkowania wieczystego gruntów - 189.695,12 zł,
- dochody z tytułu dzierżawy mienia – 127.012,54 zł,
- dochody z tytułu sprzedaży mienia - 1.108.603,74 zł,
- opłaty z tytułu przekształcenia prawa użytkowania wieczystego gruntów w prawo własności – 4.329,00 zł,
- opłaty z tytułu trwałego zarządu, użytkowania i służebności – 88.767,18 zł.

Na zmiany ilościowe i wartościowe mienia miały wpływ między innymi następujące zdarzenia:

W wyniku kontynuacji polityki zmierzającej do prywatyzacji mienia komunalnego nastąpiła sprzedaż między innymi:

| Lp. | Wykaz nieruchomości |
|-----|--|
| 1 | Nieruchomość gruntowa niezabudowana położona w Łące Prudnickiej, oznaczona jako działka nr 448/5 o powierzchni 0,1550 ha. |
| 2. | Nieruchomość gruntowa niezabudowana położona przy ul. Dębowej w Prudniku, oznaczona jako działki nr 963/3 i 964/3 o łącznej powierzchni 0,0987 ha. |
| 3. | Nieruchomość gruntowa niezabudowana położona przy ul. Dębowej w Prudniku, oznaczona jako działki nr 979/3 i 980/3 o łącznej powierzchni 0,1161 ha. |

| | |
|-----|--|
| 4. | Nieruchomość zabudowana położona przy ul. Zamkowej 6, 8, 10, 12 w Prudniku, oznaczona jako działki nr 1162/106, 1164/107, 1166/108 i 1686/105 o powierzchni 0,0648 ha |
| 5. | Nieruchomość zabudowana położona przy ul. Prężyńskiej w Prudniku, oznaczona jako działka 2909/2907 pow. 0,1305 ha . |
| 6. | Nieruchomość niezabudowana położona w Czyżowicach, oznaczona na mapie nr 4 – obręb Czyżowice jako działka nr 391/2 o pow. 0,1130 ha |
| 7. | Nieruchomość położona w Prudniku przy ul. Nyskiej, zabudowana jednolokalowym budynkiem użytkowym – garażem, oznaczona na mapie nr 9 – obręb Prudnik - jako działka nr 1045/75 o pow. 0,0024 ha. |
| 8. | Nieruchomość położona w Prudniku przy ul. Wiejskiej, zabudowana jednolokalowym budynkiem użytkowym – garażem, oznaczona na mapie nr 11 – obręb Prudnik - jako działka nr 1501/74 o pow. 0,0016 ha. |
| 9. | Nieruchomość położona w Prudniku przy ul. Alei Miłej, zabudowana jednolokalowym budynkiem użytkowym – garażem, oznaczona na mapie nr 11 – obręb Prudnik - jako działka nr 1472/175 o pow. 0,0019 ha. |
| 10. | Nieruchomość położona w Prudniku przy ul. Młyńskiej, zabudowana jednolokalowym budynkiem użytkowym – garażem, oznaczona na mapie nr 10 – obręb Prudnik - jako działka nr 1433/328 o pow. 0,0023 ha. |
| 11. | Nieruchomość zabudowana położona w Prudniku przy ul. Jana Kazimierza 17, oznaczona w ewidencji gruntów i budynków na mapie nr 6 - obręb Prudnik – jako działka nr 1758/172 o pow. 0,0809 ha |
| 12. | 9 lokali mieszkalnych na rzecz ich najemców |
| 13. | 1 lokal mieszkalny w drodze przetargu |

Nabywców nie znalazły następujące nieruchomości oferowane do sprzedaży:

| Lp. | Wykaz nieruchomości |
|-----|---|
| 1. | Nieruchomość zabudowana położona przy ul. Armii Krajowej 16A w Prudniku, oznaczona na mapie nr 10-obręb Prudnik- jako działka nr 1601/324 o powierzchni 0,0661 ha |
| 2. | Nieruchomość niezabudowana położona w Łące Prudnickiej, oznaczona na mapie nr 1-obręb Łąka Prudnicka- jako działka nr 448/4 o powierzchni 0,1375 ha |
| 3. | Nieruchomość niezabudowana położona w Łące Prudnickiej, oznaczona na mapie nr 1-obręb Łąka Prudnicka- jako działka nr 448/6 o powierzchni 0,1683 ha |
| 4. | Nieruchomość niezabudowana położona w Prudniku w rejonie ul. gen.Andersa, oznaczona na mapie nr 6-obręb Prudnik – jako działka nr 2027/2018 o powierzchni 0,1084 ha. |
| 5. | Nieruchomość niezabudowana położona w Prudniku w rejonie ul. gen.Andersa, oznaczona na mapie nr 6-obręb Prudnik – jako działka nr 2028/2018 o powierzchni 0,1097 ha. |
| 6. | Nieruchomość niezabudowana położona w Prudniku w rejonie ul. gen. Andersa, oznaczona na mapie nr 6-obręb Prudnik – jako działka nr 2029/2018 o powierzchni 0,1097 ha. |
| 7. | Nieruchomość niezabudowana położona w Prudniku w rejonie ul. gen.Andersa, oznaczona na mapie nr 6-obręb Prudnik – jako działka nr 2031/2018 o powierzchni 0,1097 ha. |

| | |
|------------|--|
| 8. | Nieruchomość niezabudowana położona w Prudniku w rejonie ul. gen.Andersa, oznaczona na mapie nr 6-obręb Prudnik – jako działka nr 2032/2018 o powierzchni 0,1084 ha. |
| 9. | Nieruchomość zabudowana położona w Prudniku przy ul. Traugutta 27A, oznaczona na mapie nr 11 – obręb Prudnik- jako działki nr 709/166 i 1229/166 o łącznej powierzchni 0,0121 ha |
| 10. | Nieruchomość niezabudowana położona w Prudniku przy ul. Kolejowej, oznaczona na mapie nr 5-obręb Prudnik- numerami pomiarowymi 402, 403 i 404 o łącznej powierzchni 0,0282 ha. |
| 11. | Nieruchomość niezabudowana położona w Prudniku przy ul. Dębowej, oznaczona na mapie nr 4-obręb Prudnik- numerami pomiarowymi 986/3, 985/3 i 984/3 o łącznej powierzchni 0,1063 ha. |
| 12. | Nieruchomość niezabudowana położona w Prudniku przy ul. Chrobrego, oznaczona na mapie nr 10-obręb Prudnik- numerem pomiarowym 2609/13 o powierzchni 0,0144 ha |



Gmina Prudnik

Analiza stanu finansów, jednostek nadzorowanych oraz polityki przestrzennej w Gminie Prudnik



Poznań, 3 czerwca 2019 r.

© Curulis – Doradztwo Samorządowe

SPIS TREŚCI

CZĘŚĆ I. ANALIZA STANU FINANSÓW GMINY PRUDNIK

DOCHODY

Baza podatkowa

WYDATKI

ZADŁUŻENIE GMINY PRUDNIK

PORÓWNANIE GMINY PRUDNIK DO GMIN OŚCIENNYCH

Dochody

Wydatki

Zadłużenie

REALIZACJA ZAŁOŻEŃ WIELOLETNIEJ PROGNOZY FINANSOWEJ GMINY PRUDNIK W 2018 ROKU

Dochody

Wydatki

Wynik wykonania budżetu

Przychody

Rozchody

Spełnienie relacji z art. 243 uofp

Określenie realności i wiarygodności założeń WPF Gminy Prudnik na lata 2019-2022

Nowe reguły limitacji zadłużenia – kalkulacja wskaźnika z art. 243 dla Gminy Prudnik wg znowelizowanych zapisów ustawy o finansach publicznych

CZĘŚĆ II. ANALIZA STANU JEDNOSTEK NADZOROWANYCH

PRUDNICKIE TOWARZYSTWO BUDOWNICTWA SPOŁECZNEGO SP. Z O.O.

ZAKŁAD ENERGETYKI CIEPLNEJ PRUDNIK SP. Z O.O.

ZAKŁAD USŁUG KOMUNALNYCH JEDNOOSOBOWA SP. Z O.O.

ZAKŁAD WODOCIĄGÓW I KANALIZACJI W PRUDNIKU JEDNOOSOBOWA SP. Z O.O. GMINY PRUDNIK

PODSUMOWANIE

CZĘŚĆ III. PLANOWANIE PRZESTRZENNE

STRUKTURA PRZESTRZENNA GMINY

ANALIZA DOKUMENTÓW PLANISTYCZNYCH

Studium uwarunkowań i kierunków zagospodarowania przestrzennego

Miejscowe plany zagospodarowania przestrzennego

Decyzje o warunkach zabudowy i zagospodarowania terenu

SPIS TABEL

SPIS RYCIN

INFORMACJA O WYKONAWCY

Część I. Analiza stanu finansów Gminy Prudnik

Dochody

Wykonywanie przez Gminę zadań publicznych wymaga zapewnienia jej środków finansowych na ich realizację. Źródła dochodów JST oraz zasady ustalania i gromadzenia tych dochodów określono w ustawie o dochodach jednostek samorządu terytorialnego.

Analiza dochodów Gminy Prudnik została dokonana w podziałach merytorycznych, a następnie sklasyfikowana w podziały wymagane ustawowo. Podział merytoryczny został sporządzony za pomocą paragrafów klasyfikacji budżetowej na następujące kategorie:

1. dochody bieżące:
 - 1) podatki i opłaty lokalne¹;
 - 2) udziały w podatkach centralnych, w tym:
udział w podatku dochodowym od osób fizycznych (PIT) oraz udział w podatku dochodowym od osób prawnych (CIT);
 - 3) subwencje, w tym:
oświatowa, wyrównawcza i równoważąca;
 - 4) dotacje, w tym:
na zadania zlecone i powierzone oraz na zadania własne;
 - 5) dofinansowanie, w tym:
dofinansowanie w ramach umów między JST;
 - 6) pozostałe dochody, w tym:
grzywny i kary pieniężne, wpływy z usług, odsetki od środków na rachunkach bankowych, a także inne dochody;
2. dochody z majątku, w tym:
 - 1) dochody majątkowe: przekształcenie prawa użytkowania wieczystego w prawo własności, sprzedaż majątku, dotacje na inwestycje;
 - 2) dochody z najmu i dzierżawy.

Dzięki takiemu ujęciu dochodów zachowano wynikający z klasyfikacji budżetowej merytoryczny podział ułatwiający późniejsze prognozowanie kolejnych kategorii. Historyczne wartości dochodów w latach 2014-2018 scharakteryzowano poniżej.

Poszczególne dochody Gminy Prudnik w latach 2014-2018 zestawiono w Tabeli 1.

¹ Na podstawie art. 4 ustawy z dnia 13 listopada 2003 roku o dochodach jednostek samorządu terytorialnego do podatków lokalnych zaklasyfikowano wpływy z podatku: od nieruchomości, rolnego i leśnego, od środków transportowych, od spadków i darowizn, od czynności cywilnoprawnych, dochodowego od osób fizycznych w formie karty podatkowej. Do opłat lokalnych zaklasyfikowano m.in. wpływy z opłaty: skarbowej, targowej, miejscowej, za gospodarcze korzystanie ze środowiska czy za zezwolenie na sprzedaż alkoholu (na podstawie ustawy z dnia 26 października 1982 roku o wychowaniu w trzeźwości i przeciwdziałaniu alkoholizmowi) oraz odsetki od nieterminowych wpłat z tytułu podatków i opłat.

Tabela 1. Struktura zrealizowanych i planowanych dochodów Gminy Prudnik w latach 2014-2018

| | 2014 | 2015 | 2016 | 2017 | 2018 |
|--------------------------------|-------------------|-------------------|-------------------|--------------------|--------------------|
| DOCHODY OGÓŁEM | 79 186 458 | 80 989 802 | 95 774 189 | 103 637 443 | 114 332 163 |
| Dochody bieżące | 76 915 247 | 77 842 536 | 90 463 558 | 100 064 331 | 105 245 623 |
| Podatki i opłaty lokalne | 20 922 892 | 20 193 198 | 20 089 961 | 20 094 693 | 21 137 552 |
| Udział w podatkach centralnych | 14 244 377 | 15 210 553 | 16 406 556 | 17 848 923 | 20 412 983 |
| Subwencje | 20 950 194 | 21 722 407 | 22 914 533 | 24 944 848 | 27 155 685 |
| Dotacje | 16 976 796 | 17 012 098 | 28 448 430 | 32 366 786 | 32 989 226 |
| Pozostałe | 3 820 988 | 3 704 279 | 2 604 077 | 4 809 080 | 3 550 177 |
| Dochody majątkowe | 2 271 211 | 3 147 266 | 5 310 632 | 3 573 112 | 9 086 541 |
| Dochody z majątku | 1 072 417 | 828 341 | 1 005 554 | 1 377 732 | 1 120 199 |
| Dotacje na inwestycje | 1 198 794 | 2 318 925 | 4 305 078 | 2 195 380 | 7 966 341 |

Źródło: opracowanie własne.

Tabela prezentuje wykonane w latach 2014-2018 dochody Gminy Prudnik, z uwzględnieniem podziału dochodów zgodnie z przyjętą metodologią. Uwzględniając planowane wartości dochodów, ich średnia wysokość w analizowanym okresie kształtowała się na poziomie 94,8 mln zł. Istotny wpływ na poziom średniej wartości dochodów budżetowych Gminy miał wzrost dochodów bieżących w latach 2016-2017 w związku z otrzymaniem dotacji na realizację rządowego programu „Rodzina 500+” oraz wzrost wartości udziału w podatkach centralnych.

W latach 2014-2018 z roku na rok, ogólny poziom dochodów budżetowych Gminy zwiększał się. W analizowanym okresie średnioroczny przyrost dochodów kształtował się na poziomie niespełna 8,8 mln zł.

W latach 2014-2018 sukcesywnie zwiększał się poziom dochodów bieżących. Zauważalny jest jednak zbliżony poziom dochodów z tytułu podatków i opłat lokalnych, przy jednoczesnym znaczącym wzroście pozostałych kategorii.

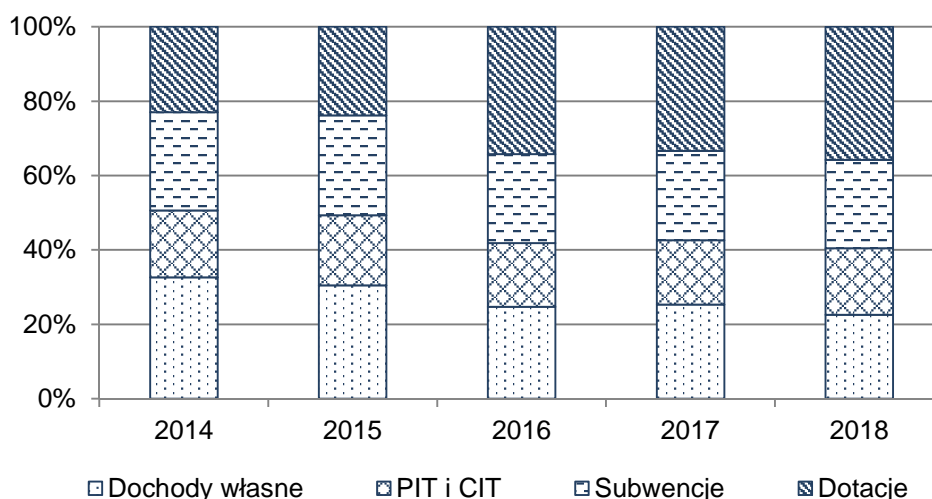
Istotny wpływ na kształtowanie się dochodów bieżących Gminy ma wzrost dochodów z tytułu udziału w podatkach centralnych (od 2014 r. do 2018 r. wzrost o 6,2 mln zł). Dochody bieżące z tytułu podatków i opłat lokalnych w analizowanych latach kształtują się na podobnym poziomie, wynoszącym średnio 20,5 mln zł. Od 2016 r. widoczny jest znaczny wzrost dotacji bieżących (w 2016 r. w stosunku do poprzedniego o 11,5 mln zł), co wynika przede wszystkim z realizacji przez Gminę rządowego programu „Rodzina 500+”.

W strukturze dochodów Gminy niewielki udział odgrywają dochody majątkowe. Na stosunkowo niskim poziomie kształtowały się wpływy ze sprzedaży mienia, które średniorocznie generowały niespełna 1,1 mln zł.

W analizowanym okresie widoczny jest znaczący wzrost dotacji na inwestycje, które w 2018 roku kształtowały się na poziomie 8,0 mln zł

Na rycinie 1 przedstawiono uproszczoną klasyfikację źródeł dochodów Gminy, która została podzielona na dochody własne, udział w podatkach centralnych (PIT i CIT), subwencje oraz dotacje. W analizowanym okresie dochody własne stanowiły średnio 27% dochodów ogółem. W latach 2014-2018 dochody z PIT i CIT stanowiły około 22% dochodów ogółem. Średnio 56% dochodów przypadało na subwencje i dotacje.

Ryc. 1. Struktura dochodów Gminy Prudnik w latach 2014-2018



Źródło: opracowanie własne.

Udział w podatkach centralnych PIT i CIT jest często zaliczany jako źródło dochodów własnych. Z racji charakteru tych dochodów (praktycznie brak wpływu na ich wielkość ze strony samorządu) nie ma podstaw do zaliczania ich jako dochodów własnych. Jest to z kolei znaczące źródło dochodów, dlatego zostały wyłonione osobno. W analizowanym okresie, w strukturze dochodów Gminy Prudnik nastąpił wzrost wartości wpływów z tytułu udziału w podatku dochodowym od osób fizycznych (wzrost z 13,9 mln zł w 2014 roku do 19,9 mln zł w 2018 roku), przy jednoczesnym niewielkim udziale wpływów z podatku dochodowego od osób prawnych (średnio o 407 tys. zł)

Ponad 59% dochodów budżetowych Gminy Prudnik stanowią subwencje i dotacje, które ze względu na niezależny od jednostki sposób przyznawania i praktycznie brak możliwości kształtowania nie mogą stać się właściwą podstawą podejmowanych decyzji. Najważniejszą kategorią dochodów budżetowych jednostek samorządu terytorialnego są dochody własne, gdyż zapewniają władzy lokalnej samodzielność finansową.

W tabeli poniżej przedstawiono najważniejsze paragrafy dochodów Gminy za lata 2014-2018. Na ich podstawie obliczono średni udział danego źródła w analizowanym okresie, a następnie uszeregowano je w kolejności malejącej (od paragrafu, z którego generuje się najwięcej wpływów). Tabela jest rozszerzonym zestawieniem mającym zobrazować główne źródła dochodów Gminy Prudnik o największym wpływie na sytuację finansową jednostki. Dochody te wyłoniono na podstawie klasyfikacji budżetowej.

W tabeli zaprezentowano 10. najważniejszych źródeł dochodów Gminy, które łącznie zapewniają ponad 90,32% wpływów do budżetu. Największe znaczenie w strukturze dochodów Gminy odgrywa otrzymywana z budżetu państwa subwencja ogólna (24,71%). Wraz z dotacjami na realizację zadań bieżących i inwestycyjnych, zewnętrzne źródła dochodów determinują kształt struktury dochodowej budżetu Gminy Prudnik. Pośród zaprezentowanych 10. pozycji, sześć odnosi się do źródeł zewnętrznych i dotyczy środków pochodzących z budżetu państwa lub Unii Europejskiej.

Tabela 2. Skumulowany udział głównych dochodów Gminy Prudnik w latach 2014-2018 (po zaokrągleniu do pełnych złotych)

| Paragraf | 2014 | 2015 | 2016 | 2017 | 2018 | średnia | udział | udział skumulowany | |
|------------|--|------------|------------|------------|------------|------------|-------------|--------------------|--------|
| 292 | Subwencje ogólne z budżetu państwa | 20 950 194 | 21 722 407 | 22 861 441 | 24 633 222 | 26 957 491 | 117 124 755 | 24,71% | 24,71% |
| 001 | Podatek dochodowy od osób fizycznych | 13 917 398 | 14 873 084 | 15 989 724 | 17 445 349 | 19 862 584 | 82 088 139 | 17,32% | 42,04% |
| 201 | Dotacje celowe na realizację zadań bieżących z zakresu administracji rządowej [...] | 10 680 561 | 11 085 963 | 12 220 227 | 12 694 647 | 14 053 915 | 60 735 312 | 12,82% | 54,85% |
| 031 | Podatek od nieruchomości | 12 237 567 | 11 737 036 | 10 501 137 | 10 655 500 | 11 056 027 | 56 187 268 | 11,86% | 66,71% |
| 206 | Dotacje celowe otrzymane z budżetu państwa na zadania bieżące z zakresu administracji rządowej [...] | 0 | 0 | 10 293 340 | 14 394 100 | 13 771 221 | 38 458 661 | 8,12% | 74,82% |
| 203 | Dotacje celowe otrzymane z budżetu państwa na realizację własnych [...] | 6 129 068 | 5 785 879 | 5 834 284 | 5 169 393 | 4 734 474 | 27 653 098 | 5,83% | 80,66% |
| 049 | Wpływy z innych lokalnych opłat [...] | 4 074 086 | 4 078 745 | 4 017 955 | 3 992 905 | 4 061 491 | 20 225 182 | 4,27% | 84,92% |
| 032 | Podatek rolny | 2 117 664 | 1 894 392 | 1 651 779 | 1 609 054 | 1 609 053 | 8 881 941 | 1,87% | 86,80% |
| 083 | Wpływy z usług | 2 315 655 | 2 664 236 | 1 110 242 | 1 171 780 | 1 173 198 | 8 435 110 | 1,78% | 88,58% |
| 625 | Dotacje celowe w ramach programów finansowanych z udziałem środków europejskich [...] | 0 | 0 | 0 | 1 200 836 | 7 065 023 | 8 265 859 | 1,74% | 90,32% |

Źródło: opracowanie własne.

Duże znaczenie odgrywają wpływy z tytułu udziału w podatku dochodowym od osób fizycznych, które stanowią 17,32% dochodów Gminy. Niezależny od jednostki sposób przyznawania wskazanych środków i praktycznie brak możliwości ich kształtowania, ogranicza możliwości Gminy w zakresie samodzielnego oddziaływania na kształt struktury dochodów budżetowych. W zakresie dochodów własnych, najważniejszą pozycją jest podatek od nieruchomości, który zapewnia blisko 11,86% wpływów, a także sklasyfikowany na 7. pozycji podatek rolny.

Baza podatkowa

Zgodnie z art. 5 ustawy z dnia 12 stycznia 1991 roku o podatkach i opłatach lokalnych Rada Gminy w drodze uchwały, określa wysokość stawek podatku od nieruchomości uwzględniając przeznaczenie, rodzaj prowadzonej działalności, rodzaj zabudowy czy sposób wykorzystania gruntu oraz stawki innych podatków i opłat lokalnych. Wysokość stawek nie może jednak przekroczyć maksymalnych kwot określonych w obwieszczeniu Ministra Finansów w sprawie górnych granic stawek kwotowych podatków i opłat lokalnych.

Zgodnie z §15 ust. 1 pkt 3-5 i ust. 2 rozporządzenia z dnia 22 sierpnia 2005 r.

w sprawie właściwości organów podatkowych, wójtowie (burmistrzowie i prezydenci miast) jako organy podatkowe posiadają uprawnienia do odraczania terminu płatności oraz rozkładania na raty zapłaty podatków. Ponadto, mają kompetencje w zakresie umarzania w całości lub w części zaległości podatkowych, opłaty prolongacyjnej czy odsetek za zwłokę.

Względna swoboda władz lokalnych w zakresie kształtowania stawek podatków

i opłat lokalnych determinuje wysokość dochodów uzyskiwanych z tego tytułu. Szczegółowe dane w zakresie kształtowania się wpływów z podatków lokalnych

w Gminie Prudnik prezentuje tabela 3. Analiza kształtowania się dochodów Gminy Prudnik z tytułu podatków lokalnych w latach 2014-2018 została oparta o sprawozdania z wykonania dochodów podatkowych. Z tabeli wynika, że podatek dochodowy od osób fizycznych jest najważniejszym źródłem dochodów podatkowych Gminy. Z roku na rok Gmina osiąga wyższe dochody z tego tytułu.

Najważniejszym źródłem dochodów własnych Gminy Prudnik są wpływy z podatku od nieruchomości. Średnioroczne wpływy z podatku od nieruchomości kształtowały się na poziomie 11,2 mln zł, przy czym na przestrzeni lat wpływy te kształtowały się na stabilnym poziomie, jednocześnie nie wykazując wzrostu wartości kategorii. Z analizy uchwał Rady Miejskiej wynika, że w 2018 roku stawki podatku ustalono na poziomie z 2013 roku. Ponadto, stawki podatku od nieruchomości do 2018 roku ustalane były z reguły na zbliżonym poziomie, niższym niż górne granice stawek kwotowych podatków i opłat lokalnych ogłaszanych przez Ministra Finansów, co powodowało w latach ubiegłych i spowoduje w bieżącym roku budżetowym utratę środków finansowych przez Gminę.

W wyniku nie zastosowania maksymalnych stawek podatków rekomendowanych

w poszczególnych latach przez Ministra Finansów odnoszących się do

podatku od nieruchomości oraz podatku od środka transportowych, w latach 2014-2018 nastąpiła wyraźna utrata dochodów własnych Gminy Prudnik. Wysokość stawek stosowanych przez Gminę w omawianych latach, spowodowała utratę środków o wartości ponad 4,6 mln zł (z czego utrata aż 4,0 mln zł wiązała się z zastosowaniem stawek niższych niż wynikające z obwieszczenia MF o maksymalnych stawkach podatku od nieruchomości).

Tabela 3. Analiza kształtowania się dochodów Gminy Prudnik z tytułu podatków lokalnych w latach 2014-2018

| | | 2014 | 2015 | 2016 | 2017 | 2018 |
|---|--|---------------|---------------|---------------|---------------|---------------|
| udział we wpływach z podatku dochodowego od osób prawnych | | | | | | |
| wykonanie | | 326 979,03 | 337 469,42 | 416 832,35 | 403 574,47 | 550 398,81 |
| udział we wpływach z podatku dochodowego od osób fizycznych | | | | | | |
| wykonanie | | 13 917 398,00 | 14 873 084,00 | 15 989 724,00 | 17 445 349,00 | 19 862 584,00 |
| podatek rolny | | | | | | |
| wykonanie | | 2 117 663,85 | 1 894 391,88 | 1 651 778,69 | 1 609 053,87 | 1 609 052,68 |
| skutki obniżenia górnych stawek podatków | | - | - | - | - | - |
| skutki udzielonych ulg i zwolnień | | - | - | - | - | - |
| skutki decyzji wydanych przez organ podatkowy | umorzenie zaległości podatkowych | 2 782,43 | 3 475,77 | 3 453,00 | 762,00 | 78,00 |
| | rozłożenie na raty, odroczenie terminu płatności | 80,66 | 38,42 | - | - | - |
| podatek od nieruchomości | | | | | | |
| wykonanie | | 12 237 567,21 | 11 737 035,71 | 10 501 136,94 | 10 655 500,49 | 11 056 027,34 |
| skutki obniżenia górnych stawek podatków | | 883 323,94 | 1 067 135,72 | 634 445,02 | 605 063,90 | 806 464,13 |
| skutki udzielonych ulg i zwolnień | | 24 476,94 | 174 854,48 | 232 255,48 | 111 542,89 | 53 060,06 |
| skutki decyzji wydanych przez organ podatkowy | umorzenie zaległości podatkowych | 108 066,07 | 318 279,00 | 492 376,00 | 509 687,00 | 301 458,00 |
| | rozłożenie na raty, odroczenie terminu płatności | 42 311,34 | 1 180,58 | - | - | - |
| podatek leśny | | | | | | |
| wykonanie | | 23 706,05 | 24 679,88 | 43 033,14 | 40 941,42 | 41 691,50 |
| skutki obniżenia górnych stawek podatków | | - | - | - | - | - |
| skutki udzielonych ulg i zwolnień | | - | - | - | - | - |
| skutki decyzji wydanych przez organ podatkowy | umorzenie zaległości podatkowych | - | - | - | - | - |
| | rozłożenie na raty, odroczenie terminu płatności | - | - | - | - | - |
| podatek od środków transportowych | | | | | | |
| wykonanie | | 343 114,00 | 320 366,50 | 327 385,45 | 296 911,00 | 271 896,96 |
| skutki obniżenia górnych stawek podatków | | 134 246,25 | 138 067,75 | 132 626,16 | 115 909,21 | 115 732,88 |
| skutki udzielonych ulg i zwolnień | | - | - | - | - | - |
| skutki decyzji wydanych przez organ podatkowy | umorzenie zaległości podatkowych | 2 555,00 | - | - | - | - |
| | rozłożenie na raty, odroczenie terminu płatności | - | 3 834,00 | - | - | - |
| podatek dochodowy od osób fizycznych, opłacany w formie karty podatkowej | | | | | | |
| wykonanie | | 36 580,42 | 24 165,57 | 17 451,22 | 8 217,21 | 9 867,28 |
| podatek od czynności cywilnoprawnych | | | | | | |
| wykonanie | | 572 443,26 | 764 424,00 | 586 914,41 | 739 264,86 | 955 212,95 |
| wpływy z opłaty skarbowej | | | | | | |
| wykonanie | | 480 160,29 | 317 585,79 | 310 534,57 | 329 870,15 | 316 574,24 |
| wpływy z opłaty eksploatacyjnej | | | | | | |
| wykonanie | | - | 104 466,40 | 92 301,30 | 119 259,60 | 163 942,00 |

Należy mieć przy tym na uwadze, że dochody z tytułu podatków i opłat lokalnych wpływają na poziom uzyskiwanej subwencji wyrównawczej. Zgodnie z art. 20 ust. 4 ustawy o dochodach jednostek samorządu terytorialnego, subwencja wyrównawcza w danym roku budżetowym ustalana jest na podstawie sumy dochodów podatkowych za rok poprzedzający rok bazowy. Suma dochodów podatkowych Gminy ustalana jest na podstawie sprawozdań rocznych o realizacji dochodów podatkowych Gminy (RB-PDP), a w puli środków definiowanych jako „dochody podatkowe Gminy” ujmuje się informacje o:

1. wykonaniu dochodów podatkowych;
2. skutkach obniżenia górnych stawek podatkowych;
3. skutkach udzielonych ulg i zwolnień;
4. umorzeniach zaległości podatkowych;
5. rozłożeniach na raty i odroczeniach w terminie płatności.

Z tego wynika, że obniżanie górnych stawek podatkowych, jak również stosowanie ulg i zwolnień powoduje realną utratę dochodów budżetowych. Jest to o tyle istotne, gdyż wpływy z podatków i opłat lokalnych oddziałują na poziom samodzielności finansowej Gminy, a świadome pozbawianie Gminy możliwości uzyskania dodatkowych dochodów własnych, wpływa na uzależnienie się budżetu od środków zewnętrznych, a co za tym idzie usztywnienie strony dochodowej budżetu.

Aktualizacja z roku na rok wysokości stawek podatkowych spowoduje, że do budżetu Gminy wpłyną dodatkowe środki finansowe, które można będzie przeznaczyć m.in. na realizację inwestycji, nie obniżając, tym samym wysokości przekazywanej z budżetu państwa subwencji wyrównawczej.

Tabela 4. Stawki podatku od nieruchomości obowiązująca w Gminie Prudnik w 2018 roku

| Podatek od nieruchomości | Stawka na 2018 r. | Stawka z Obwieszczenia MF na 2018 | Udział w stawce |
|---|-------------------|-----------------------------------|-----------------|
| Podatek od gruntów | | | |
| związanych z prowadzeniem działalności gospodarczej | 0,84 zł | 0,91 zł | 92,31% |
| pod jeziorami | 4,58 zł | 4,63 zł | 98,92% |
| pozostałych | 0,37 zł | 0,48 zł | 77,08% |
| Podatek od budynków | | | |
| mieszkalnych | 0,70 zł | 0,77 zł | 93,51% |
| związanych z prowadzeniem działalności gospodarczej | 21,92 zł | 23,10 zł | 94,89% |
| zajętych na prowadzenie działalności gosp. w zakresie obrotu materiałem siewnym | 10,42 zł | 10,80 zł | 96,48% |
| związanych z udzielaniem świadczeń zdrowotnych | 4,43 zł | 4,70 zł | 94,26% |
| pozostałych | 7,36 zł | 7,77 zł | 94,72% |
| budowle | 2,00% | 2,00% | 100% |

Źródło: opracowanie własne.

Wydatki

Analiza wydatków została przeprowadzona na podstawie danych wykazanych w rocznych sprawozdaniach z wykonania planu wydatków budżetowych Gminy (Rb-28s) za lata 2014-2018.

Analizę wydatków Gminy Prudnik oparto na podziale merytorycznym, który został dokonany za pomocą działów klasyfikacji budżetowej:

- 010 Rolnictwo i łowiectwo;
- 400 Wytwarzanie i zaopatrywanie w energię elektryczną, gaz i wodę;
- 600 Transport i łączność;
- 700 Gospodarka mieszkaniowa;
- 710 Działalność usługowa;
- 750 Administracja publiczna;
- 751 Urzędy naczelnych organów władzy państwowej, kontroli i ochrony prawa oraz sądownictwa;
- 754 Bezpieczeństwo publiczne i ochrona przeciwpożarowa;
- 757 Obsługa długu publicznego;
- 758 Różne rozliczenia;
- 801 Oświata i wychowanie;
- 851 Ochrona zdrowia;
- 852 Pomoc społeczna;
- 854 Edukacyjna opieka wychowawcza;
- 855 Rodzina;
- 900 Gospodarka komunalna i ochrona środowiska;

921 Kultura i ochrona dziedzictwa narodowego;
926 Kultura fizyczna.

W ramach każdego działu budżetowego wydatki zostały podzielone na:

1. wydatki bieżące, w tym:
 - 1) wynagrodzenia i pochodne;
 - 2) pozostałe wydatki bieżące;
2. wydatki majątkowe.

Dzięki takiemu ujęciu wydatków zachowano wynikający z klasyfikacji budżetowej merytoryczny podział ułatwiający późniejsze prognozowanie kolejnych kategorii. Poszczególne wydatki Gminy Prudnik w latach 2014-2018 zestawiono w Tabeli 5.

Tabela 5. Struktura zrealizowanych i planowanych wydatków Gminy Prudnik w latach 2014-2018

| | 2014 | 2015 | 2016 | 2017 | 2018 |
|-----------------------------------|-------------------|-------------------|-------------------|--------------------|--------------------|
| WYDATKI OGÓŁEM | 77 025 890 | 81 328 521 | 95 203 736 | 102 015 486 | 123 454 897 |
| Wydatki bieżące | 72 665 851 | 74 380 116 | 85 906 633 | 94 512 786 | 100 205 279 |
| Wynagrodzenia i pochodne | 33 961 594 | 34 892 086 | 35 757 344 | 37 045 230 | 39 499 918 |
| Pozostałe bieżące | 37 585 270 | 38 640 780 | 49 363 760 | 56 737 755 | 59 799 860 |
| Obsługa długu- odsetki i dyskonto | 1 118 987 | 847 250 | 785 529 | 729 800 | 905 501 |
| Poręczenia i gwarancje | 0 | 0 | 0 | 0 | 0 |
| Wydatki majątkowe | 4 360 039 | 6 948 405 | 9 297 103 | 7 502 701 | 23 249 618 |

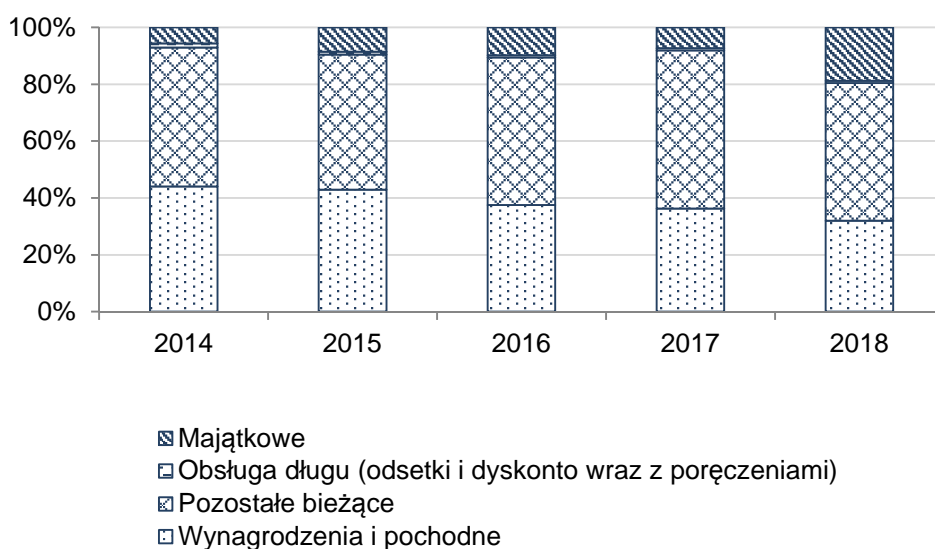
Źródło: opracowanie własne.

Tabela 5 prezentuje wykonane w latach 2014-2018 wydatki Gminy Prudnik. Struktura uwzględnia podział wydatków zgodnie z przyjętą metodologią. Ich średnia wartość w analizowanym okresie kształtuje się na poziomie 95,8 mln zł. Podobnie jak w przypadku dochodów budżetowych, znaczący wpływ na średni poziom wydatków Gminy ma wykonanie wydatków w latach 2016-2017 i ich wzrost w związku z realizacją rządowego programu „Rodzina 500+”, a także coroczny wzrost ponoszonych wydatków inwestycyjnych.

Na przestrzeni lat następował wzrost poszczególnych kategorii wydatków bieżących Gminy. W latach 2014-2018 wydatki bieżące Gminy wzrosły o niespełna 27,5 mln zł, z czego znacząca część wzrostu wydatków wiązała się z realizacją i obsługą rządowego programu „Rodzina 500+”.

Wzrost wydatków bieżących Gminy jest zjawiskiem naturalnym, ważne jednak aby poziom wydatkowanych środków był współmierny z poziomem uzyskiwanych dochodów budżetowych. Na przestrzeni lat dynamika wydatków budżetowych (bieżących) kształtowała się na średnim poziomie 108,47%, podczas gdy dynamika dochodów wyniosła 108,30%. To oznacza, że przyrost dochodów budżetowych Gminy był nieznacznie mniejszy niż przyrost wydatków. Wskazać jednak należy, iż w latach 2016-2017 dynamika dochodów bieżących była wyższa aniżeli wydatków bieżących.

Na przestrzeni lat Gmina Prudnik ponosiła znaczące wydatki majątkowe. W latach 2014-2017 kształtowały się na średnim poziomie wynoszącym 7,0 mln zł, zaś w 2018 roku wydatki te wyniosły ponad 23,2 mln zł, co stanowiło 19% wydatków ogółem.



Ryc. 2. Struktura wydatków Gminy Prudnik w latach 2014-2018

Źródło: opracowanie własne.

Rycina powyżej prezentuje strukturę wydatków Gminy Prudnik w latach 2014-2018. Z danych wynika, że najczęściej wydatków Gminy przeznaczane jest na bieżący zakup usług zewnętrznych, materiałów, usług remontowych itp. (pozostałe wydatki bieżące).

Średnio 39% całkowitej wartości wydatków Gminy przeznaczano na zapłatę wynagrodzeń. Z analiz przeprowadzanych przez Ministerstwo Finansów wynika, że średnio w latach 2010-2015 wydatki na wynagrodzenia i pochodne stanowiły od 36% do blisko 38% całkowitych wydatków gmin w Polsce. Wydatki ponoszone na wynagrodzenia w Gminie Prudnik kształtowały się w latach 2016-2018 na poziomie podobnym do średniej, typowym dla samorządów w Polsce. W dwóch poprzednich latach stosunek wynagrodzeń do wydatków ogółem mieścił się w przedziale 43%-44%.

Należy ponadto zwrócić uwagę na udział wydatków związanych z obsługą długu (odsetki + prowizje). Jest to o tyle ważne, gdyż z jednej strony wydatki związane z obsługą długu wpływają na zwiększenie wskaźnika faktycznej obsługi zadłużenia (obciążają budżet), a z drugiej obniżają wskaźnik zadłużenia wyznaczający maksymalny poziom zadłużania się Gminy. Koszty te do 2017 roku sukcesywnie malały. W 2018 roku zauważalny jest nieznaczny wzrost w stosunku do roku poprzedniego. Analizując jednakże cały okres 2014-2018, nastąpił spadek wydatków na obsługę długu o ponad 19%.

W celu zobrazowania najważniejszych kierunków wydatkowania środków budżetowych, w tabeli poniżej zestawiono wysokość wydatków poniesionych w każdym z działów klasyfikacji budżetowej w latach 2014-2018. Na tej podstawie obliczono średni udział wydatków danego działu w analizowanym okresie, a następnie uszeregowano je w kolejności malejącej (od działu, na który przeznaczają się największe środki). Zestawienie ma na celu zobrazować główne kierunki wydatków Gminy o największym wpływie na sytuację finansową jednostki.

Z poniższej tabeli wynika, że głównymi kierunkami wydatkowania środków pieniężnych przez Gminę w analizowanym okresie była oświata i wychowanie (30,74% całkowitych wydatków), pomoc społeczna (20,39%) oraz rodzina (10,75%).

Tabela 6. Podział wydatków w Gminie Prudnik w latach 2014-2018 (po zaokrągleniu do pełnych złotych)

| | | 2014 | 2015 | 2016 | 2017 | 2018 | średnia | udział | udział skumulowany |
|------------|---|------------|------------|------------|------------|------------|-------------|--------|--------------------|
| 801 | Oświata i wychowanie | 28 200 722 | 28 252 668 | 29 095 870 | 30 068 440 | 31 627 609 | 147 245 308 | 30,74% | 30,74% |
| 852 | Pomoc społeczna | 19 875 888 | 20 056 875 | 31 885 533 | 11 576 117 | 14 282 015 | 97 676 426 | 20,39% | 51,13% |
| 855 | Rodzina | 0 | 0 | 0 | 25 506 025 | 26 001 965 | 51 507 990 | 10,75% | 61,88% |
| 900 | Gospodarka komunalna i ochrona środowiska | 5 609 558 | 6 831 141 | 8 767 257 | 8 400 973 | 11 326 500 | 40 935 429 | 8,55% | 70,43% |
| 750 | Administracja publiczna | 6 789 876 | 7 161 803 | 6 970 270 | 9 201 715 | 10 175 461 | 40 299 124 | 8,41% | 78,84% |
| 926 | Kultura fizyczna | 3 974 632 | 5 091 709 | 5 079 188 | 5 707 855 | 7 126 775 | 26 980 158 | 5,63% | 84,47% |
| 600 | Transport i łączność | 1 061 256 | 1 564 926 | 2 708 344 | 1 263 575 | 11 900 757 | 18 498 857 | 3,86% | 88,33% |
| 921 | Kultura i ochrona dziedzictwa narodowego | 3 011 541 | 2 716 277 | 3 147 598 | 3 445 403 | 3 553 806 | 15 874 625 | 3,31% | 91,65% |
| 700 | Gospodarka mieszkaniowa | 3 128 442 | 4 276 869 | 2 004 985 | 1 759 749 | 1 857 064 | 13 027 109 | 2,72% | 94,37% |
| 854 | Edukacyjna opieka wychowawcza | 1 953 548 | 1 984 821 | 1 918 753 | 1 980 401 | 1 937 988 | 9 775 510 | 2,04% | 96,41% |

Źródło: opracowanie własne.

W Gminie Prudnik na oświatę przeznaczają się ponad 30% środków. Należy przy tym zwrócić uwagę na fakt, iż realizacja zadań z zakresu oświaty w Gminie wiąże się ze znacznym niedofinansowaniem. Z danych zawartych w tabeli wynika, że wzrostowi wydatków Gminy w oświacie, towarzyszył wzrost otrzymywanej na ten cel subwencji oświatowej. Należy jednak zauważyć, że nie wpłynęło to znacząco na zmniejszenie różnicy między subwencją oświatową, a wydatkami bieżącymi.

Tabela 7. Wydatki oświatowe Gminy Prudnik w latach 2014-2018

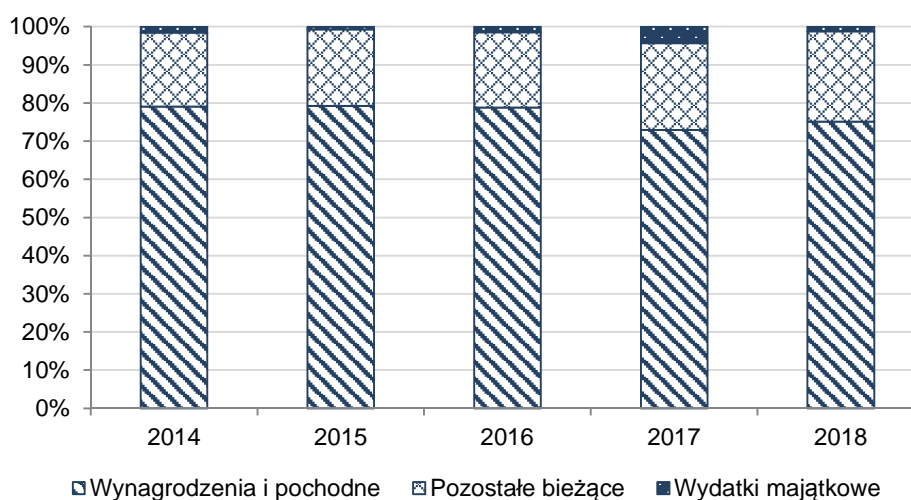
| | 2014 | 2015 | 2016 | 2017 | 2018 |
|--|-------------------|-------------------|-------------------|-------------------|-------------------|
| WYDATKI OGÓŁEM | 28 200 722 | 28 252 668 | 29 095 870 | 30 068 440 | 31 627 609 |
| Wydatki bieżące | 27 770 782 | 28 038 961 | 28 669 529 | 28 767 305 | 31 244 834 |
| Wynagrodzenia i pochodne | 22 307 415 | 22 390 027 | 22 938 941 | 21 922 916 | 23 762 418 |
| Pozostałe bieżące | 5 463 366 | 5 648 935 | 5 730 588 | 6 844 389 | 7 482 416 |
| Wydatki majątkowe | 429 940 | 213 706 | 426 342 | 1 301 135 | 382 775 |
| Subwencja oświatowa | 15 064 933 | 15 683 084 | 16 320 729 | 17 246 542 | 17 694 453 |
| Różnica między subwencją oświatową a wydatkami bieżącymi | -14 659 397 | - 14 340 698 | - 14 267 552 | - 13 496 723 | - 15 488 369 |
| Stopień pokrycia | 50,68% | 52,24% | 53,36% | 56,10% | 53,32% |

Źródło: opracowanie własne

Cechą typową dla samorządów gminnych jest duży udział wydatków osobowych

w wydatkach oświatowych. Gminy wydają na płace i pochodne ok. 80% swoich budżetów oświatowych. W przypadku Gminy Prudnik relacja ta została zachowana. Należy zaznaczyć, że w latach analizy wydatki inwestycyjne wyniosły 2,8 mln zł, co stanowiło 1,87% wydatków oświatowych w latach 2014-2018.

Ryc. 3. Struktura wydatków oświatowych Gminy Prudnik w latach 2014-2018



Źródło: opracowanie własne

Działem, w ramach którego Gmina Prudnik poniosła znaczące wydatki jest administracja publiczna (średnio 8,41% środków). Z roku na rok wydatki na administrację publiczną wzrastały. Należy zaznaczyć, iż w latach 2017-

2018 w porównaniu do innych lat wystąpiły znacząco wyższe wydatki majątkowe.

Tabela 8. Wydatki na administrację publiczną w Gminie Prudnik w latach 2014-2018

| | 2014 | 2015 | 2016 | 2017 | 2018 |
|--|------------------|------------------|------------------|------------------|-------------------|
| WYDATKI OGÓŁEM | 6 789 876 | 7 161 803 | 6 970 270 | 9 201 715 | 10 175 461 |
| Wydatki bieżące | 6 755 806 | 7 091 547 | 6 953 664 | 8 967 463 | 10 021 262 |
| Związane z funkcjonowaniem organów JST | 5 938 993 | 6 280 748 | 6 106 388 | 7 063 842 | 7 828 567 |
| Wynagrodzenia i pochodne | 5 055 275 | 5 412 473 | 5 348 487 | 6 633 198 | 7 245 636 |
| Pozostałe bieżące | 1 700 531 | 1 679 074 | 1 605 176 | 2 334 265 | 2 775 626 |
| Wydatki majątkowe | 34 070 | 70 256 | 16 606 | 234 251 | 154 199 |

Źródło: opracowanie własne

Zadłużenie Gminy Prudnik

Wysokość długu Gminy Prudnik zmieniała się na przestrzeni lat w zależności od wysokości zrealizowanego przychodu i rozchodu. Zobowiązanie Gminy z tytułu kredytów i pożyczek w latach analizy kształtowało się na zbliżonym poziomie. Na koniec 2018 roku stan zadłużenia Gminy Prudnik z tytułu kredytów i pożyczek wyniósł 37.457.480 zł.

Tabela 9. Zadłużenie Gminy Prudnik w latach 2014-2018 z tytułu kredytów i pożyczek

| | 2014 | 2015 | 2016 | 2017 | 2018* |
|---|-------------------|-------------------|-------------------|-------------------|-------------------|
| Transze | 0 | 1 300 000 | 1 970 000 | 4 300 000 | 11 737 300 |
| Raty kapitałowe w tym: | 955 000 | 2 000 000 | 3 005 000 | 3 815 000 | 3 958 153 |
| objęte wskaźnikiem | 955 000 | 2 000 000 | 3 005 000 | 3 815 000 | 3 958 153 |
| wylączenia ogółem | 0 | 0 | 0 | 0 | 0 |
| Razem wydatki na obsługę długu | 1 118 987 | 847 250 | 785 529 | 729 800 | 905 501 |
| Odsetki i dyskonto | 1 118 987 | 847 250 | 785 529 | 729 800 | 905 501 |
| objęte wskaźnikiem | 1 118 987 | 847 250 | 785 529 | 729 800 | 905 501 |
| wylączenia ogółem | 0 | 0 | 0 | 0 | 0 |
| Pozostałe wydatki (w tym prowizje) | 0 | 0 | 0 | 0 | 0 |
| Stan na koniec roku | 30 928 693 | 30 228 693 | 29 193 693 | 29 678 693 | 37 457 840 |

Źródło: opracowanie własne

Porównanie Gminy Prudnik do gmin ościennych

Gmina Prudnik została porównana do gmin z powiatu prudnickiego – Biała, Głogówek, Lubrza oraz gmin ościennych tj. Głubczyce, Krapkowice, Głuchołazy, Korfantów oraz Nysa. Z analizy wynika, iż gminami ościennymi o zbliżonym dochodzie budżetowym do Gminy Prudnik są gminy: Głuchołazy, Krapkowice oraz Głubczyce.

Dochody

Analiza dochodów gmin ościennych, tak jak w przypadku analizy historycznej Gminy, została dokonana w podziałach merytorycznych oraz sklasyfikowana w podziały wymagane ustawowo.

Tabela 10. Dochody Gminy Prudnik i gmin ościennych w 2018 roku (zł)

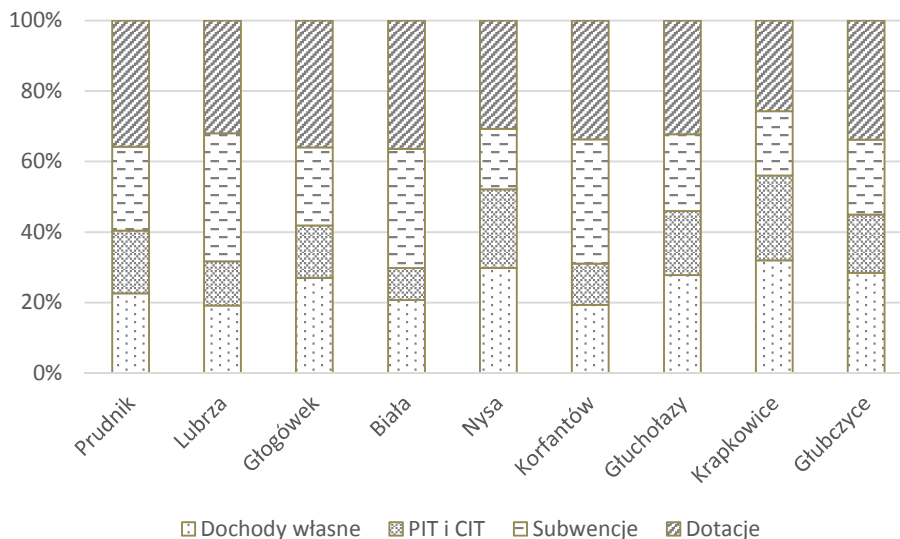
| | Gmina | | | | | | | | |
|--------------------------------|-------------|------------|------------|------------|-------------|------------|------------|------------|------------|
| | Prudnik | Lubrza | Głogówek | Biała | Nysa | Korfantów | Głuchołazy | Krapkowice | Głubczyce |
| DOCHODY OGÓŁEM | 114 332 163 | 19 153 553 | 56 382 510 | 47 795 370 | 220 436 330 | 35 781 282 | 96 703 456 | 85 431 297 | 95 090 070 |
| Dochody bieżące | 105 245 623 | 18 567 957 | 49 988 259 | 40 389 442 | 206 496 975 | 33 794 056 | 89 427 307 | 81 948 456 | 89 938 450 |
| Podatki i opłaty lokalne | 21 137 552 | 3 525 066 | 12 895 016 | 8 074 170 | 50 387 273 | 5 725 058 | 19 699 233 | 22 798 562 | 22 785 425 |
| Udział w podatkach centralnych | 20 412 983 | 2 397 445 | 8 398 733 | 4 341 088 | 49 280 375 | 4 178 135 | 17 561 363 | 20 542 940 | 15 703 647 |
| Subwencje | 27 155 685 | 6 964 938 | 12 510 410 | 16 164 900 | 37 706 039 | 12 612 411 | 21 146 390 | 15 596 535 | 20 243 452 |
| Dotacje | 32 989 226 | 5 535 765 | 14 196 777 | 10 426 479 | 61 178 056 | 10 660 105 | 24 460 871 | 20 518 234 | 28 052 024 |
| Pozostałe | 3 550 177 | 144 742 | 1 987 323 | 1 382 805 | 7 945 232 | 618 348 | 6 559 450 | 2 492 184 | 3 153 902 |
| Dochody majątkowe | 9 086 541 | 585 596 | 6 394 251 | 7 405 928 | 13 939 355 | 1 987 226 | 7 276 150 | 3 482 841 | 5 151 620 |
| Dochody z majątku | 1 120 199 | 40 | 318 809 | 421 780 | 7 369 044 | 580 812 | 584 733 | 2 019 495 | 1 081 632 |
| Dotacje na inwestycje | 7 966 341 | 585 556 | 6 075 442 | 6 984 148 | 6 570 311 | 1 406 414 | 6 691 417 | 1 463 346 | 4 069 988 |

Źródło: opracowanie własne.

Przeciętny dochód budżetowy na mieszkańca w Gminie Prudnik w 2018 roku wyniósł 4.177 zł. Wartość ta jest wyższa od analogicznego wskaźnika grupy porównawczej, w której średni dochód budżetowy kształtował się na poziomie 4.112 zł/os. Wyższa wartość wskaźnika świadczy o nieznacznie większych możliwościach budżetu Gminy.

Istotnym aspektem w zakresie porównania Gminy Prudnik do gmin ościennych jest zbadanie struktury dochodów poszczególnych gmin.

Ryc. 4. Struktura dochodów Gminy Prudnik na tle gmin ościennych w 2018 roku



Źródło: opracowanie własne.

Gmina Prudnik na tle grupy porównawczej w 2018 roku charakteryzowała się stabilną pozycją. Udział poszczególnych kategorii dochodów Gminy był zbliżony do udziału dochodów grupy porównawczej.

Najwyższy udział dochodów względem grupy porównawczej Gmina Prudnik osiągnęła w zakresie dotacji (36%), na co znaczący wpływ miały przyznane dotacje na inwestycje wynoszące niespełna 8 mln, a także wartość dotacji bieżących 33 mln. W grupie porównawczej udział dotacji mieścił się między 26%-36%.

Gmina osiągała również znaczące dochody z tytułu udziału w podatkach centralnych, stanowiące 18% dochodów, przy czym w gminach ościennych udział ten oscylował wokół 9%-24%.

Wartość przyznanej Gminie subwencji kształtowała się na wyższym poziomie od 5. gmin, jednakże jej udział w dochodach Gminy kształtował się na niższym poziomie, niż średni udział subwencji w gminach ościennych.

Najsłabiej w 2018 roku kształtował się udział dochodów własnych. Należy pamiętać, że ich wartość pozwala na określenie poziomu samodzielności finansowej gminy. Im wyższy udział dochodów własnych, tym gmina posiada większą swobodę w zakresie realizacji zadań własnych. We wskazanym roku udział dochodów własnych Gminy Prudnik wynosił zaledwie 23%, gdzie w grupie porównawczej kształtował się na średnim poziomie wynoszącym 26%. Znaczący wpływ na dochody własne mają podatki i opłaty lokalne. Udział tej kategorii w dochodach Gminy jest

znacząco niższy niż w grupie porównawczej i wynosi on 18%, gdy w innych gminach średni udział kształtuje się na poziomie 21%.

Tabela 11. Wskaźniki analizy budżetowej (dochody) Gminy Prudnik i gmin ościennych

| | Gmina | | | | | | | | |
|--|---------|--------|----------|--------|--------|-----------|------------|------------|-----------|
| | Prudnik | Lubrza | Głogówek | Biała | Nysa | Korfantów | Głuchołazy | Krapkowice | Głubczyce |
| udział dochodów bieżących w dochodach ogółem | 92,05% | 96,94% | 88,66% | 84,50% | 93,68% | 94,45% | 92,48% | 95,92% | 94,58% |
| udział podatków i opłat w dochodach ogółem | 18,49% | 18,40% | 22,87% | 16,89% | 22,86% | 16,00% | 20,37% | 26,69% | 23,96% |
| udział dochodów własnych w dochodach ogółem | 22,57% | 19,16% | 26,96% | 20,67% | 29,81% | 19,35% | 27,76% | 31,97% | 28,42% |
| udział PIT i CIT w dochodach ogółem | 17,85% | 12,52% | 14,90% | 9,08% | 22,36% | 11,68% | 18,16% | 24,05% | 16,51% |
| udział dochodów własnych i udziałów w PIT i CIT w dochodach ogółem | 40,43% | 31,68% | 41,86% | 29,75% | 52,16% | 31,03% | 45,92% | 56,01% | 44,93% |
| udział subwencji w dochodach ogółem | 23,75% | 36,36% | 22,19% | 33,82% | 17,11% | 35,25% | 21,87% | 18,26% | 21,29% |
| udział dotacji w dochodach ogółem | 35,82% | 31,96% | 35,95% | 36,43% | 30,73% | 33,72% | 32,21% | 25,73% | 33,78% |

Źródło: opracowanie własne

Wydatki

Analiza wydatków została przeprowadzona na podstawie danych wykazanych w rocznych sprawozdaniach z wykonania planu wydatków budżetowych Gminy oraz gmin ościennych (Rb-28s) za 2018 rok.

Analizę wydatków Gminy Prudnik oraz gmin ościennych również oparto na podziale merytorycznym, który został dokonany za pomocą działów klasyfikacji budżetowej.

W 2018 roku średnie wydatki na jednego mieszkańca Gminy Prudnik wynosiły 4.509 zł, natomiast w grupie porównawczej wydatki te kształtowały się na niższym poziomie wynoszącym 4.312 zł. Wartość ta informuje o łącznych nakładach na realizację wszystkich zadań realizowanych przez gminę. Niższa wartość wskaźnika w grupie gmin ościennych świadczy o niższym koszcie realizacji zadań. Należy jednak wskazać, iż w 2018 roku Gmina Prudnik poniosła znaczące wydatki inwestycyjne (23,2 mln zł), po wyłączeniu tych wydatków wydatki na mieszkańca kształtowały się na poziomie 3.659 zł. Wydatki bieżące na mieszkańca Gminy Prudnik również kształtowały się na wyższym poziomie niż w gminach ościennych, w których wydatki te kształtowały się na średnim poziomie wynoszącym 3.520 zł/os.

Poniższa tabela prezentuje wydatki poniesione przez analizowane gminy w 2018 roku.

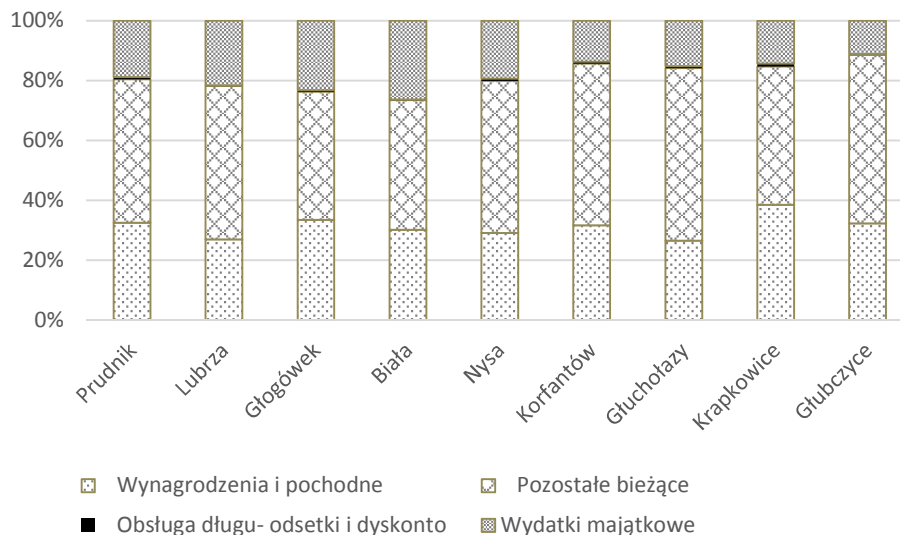
Tabela 12. Wydatki Gminy Prudnik i gmin ościennych w 2018 roku (zł)

| | Gmina | | | | | | | | |
|-----------------------------------|-------------|------------|------------|-------------------|--------------------|-------------------|-------------------|-------------------|-------------------|
| | Prudnik | Lubrza | Głogówek | Biała | Nysa | Korfantów | Głuchołazy | Krapkowice | Głubczyce |
| WYDATKI OGÓŁEM | 123 422 794 | 21 449 627 | 60 417 754 | 49 164 587 | 234 709 408 | 36 473 798 | 99 769 609 | 90 253 614 | 94 603 570 |
| Wydatki bieżące | 100 173 176 | 16 811 758 | 46 377 771 | 36 222 335 | 189 361 883 | 31 476 250 | 84 583 673 | 77 325 108 | 84 126 519 |
| Wynagrodzenia i pochodne | 40 110 362 | 5 777 496 | 20 261 408 | 14 815 283 | 68 353 268 | 11 555 566 | 26 470 855 | 34 765 719 | 30 610 976 |
| Pozostałe bieżące | 59 157 314 | 10 991 965 | 25 833 968 | 21 316 685 | 119 084 621 | 19 703 013 | 57 502 220 | 41 684 654 | 53 202 132 |
| Obsługa długu- odsetki i dyskonto | 905 501 | 42 296 | 282 395 | 90 367 | 1 923 994 | 217 672 | 610 598 | 874 735 | 313 411 |
| Poręczenia i gwarancje | 0 | 0 | 0 | 0 | 0 | 0 | 0 | 0 | 0 |
| Wydatki majątkowe | 23 249 618 | 4 637 869 | 14 039 983 | 12 942 252 | 45 347 524 | 4 997 547 | 15 185 935 | 12 928 506 | 10 477 051 |

Źródło: opracowanie własne.

Analizując strukturę wydatków zauważalny jest znaczący udział wydatków bieżących innych niż wynagrodzenia i obsługa długu. Wydatki te stanowiły w Gminie 48% ogółu wydatków, zaś w grupie porównawczej oscylowały między 43%-58%, co prezentuje poniższa tabela.

Ryc. 5. Struktura dochodów Gminy Prudnik na tle gmin ościennych w 2018 roku



Źródło: opracowanie własne.

Istotnym aspektem w funkcjonowaniu gmin jest poziom wydatków majątkowych w wydatkach ogółem. Świadczy to bowiem o wysokości nakładów na realizację inwestycji i przyjętych priorytetach w zakresie realizacji zadań. W gminach ościennych średnie wydatki inwestycyjne w 2018 roku wyniosły 15,1 mln zł, co stanowiło 18% ogółu wydatków (oscylując między 11%-26%). W gminie Prudnik wydatki te wyniosły 23,2 mln, a więc 19% ogółu wydatków.

Głównym kierunkiem wydatkowania środków finansowych Gminy Prudnik była oświata. Obszar ten wiązał się ze znacznym niedofinansowaniem, przez co Gmina zobowiązana była do angażowania środków własnych. W analizowanych gminach stopień pokrycia wydatków oświatowych subwencją kształtował się na średnim poziomie wyższym niż w Gminie wynoszącym 58%, co prezentuje poniższa tabela.

Stopień pokrycia wydatków bieżących dochodami bieżącymi dla władz samorządowych realizujących prorozwojową politykę finansową powinien osiągać jak najwyższe wartości. Im wyższy poziom wskaźnika tym więcej środków jednostka jest w stanie przeznaczyć na finansowanie inwestycji. Pokrycie wydatków bieżących dochodami bieżącymi w Gminie wynosiło 105%, gdzie w grupie porównawczej kształtowało się na średnim poziomie wynoszącym 108%.

Pokrycie wydatków budżetu dochodami własnymi to jeden ze wskaźników samodzielności finansowej, który informuje w jakim stopniu dochody własne (prezentujące lokalny potencjał społeczno-gospodarczy) pokrywają wydatki budżetowe. Im wyższa jest wartość tego wskaźnika, tym poziom samodzielności finansowej wzrasta. W Gminie Prudnik wartość ta była niższa niż średnia w grupie porównawczej o ponad 3 pp.

Tabela 13. Wskaźniki analizy budżetowej (wydatki) Gminy Prudnik i gmin ościennych

| | Gmina | | | | | | | | |
|--|-----------|-----------|-----------|-----------|------------|-----------|------------|------------|-----------|
| | Prudnik | Lubrza | Głogówek | Biała | Nysa | Korfantów | Głuchołazy | Krapkowice | Głubczyce |
| stopień pokrycia wydatków bieżących w oświacie subwencją oświatową | 53,32% | 67,63% | 52,94% | 70,67% | 52,36% | 56,74% | 59,53% | 55,74% | 49,52% |
| udział wydatków na administrację w wydatkach ogółem | 31,69% | 28,14% | 24,20% | 29,60% | 24,56% | 32,54% | 27,77% | 37,42% | 20,74% |
| pokrycie wydatków bieżących dochodami bieżącymi | 105,06% | 110,45% | 107,78% | 111,50% | 109,05% | 107,36% | 105,73% | 105,98% | 106,91% |
| pokrycie wydatków budżetu dochodami własnymi | 20,91% | 17,11% | 25,16% | 20,09% | 27,99% | 18,98% | 26,91% | 30,26% | 28,56% |
| nadwyżka operacyjna (zł) | 5 072 446 | 1 756 199 | 3 610 489 | 4 167 108 | 17 135 092 | 2 317 806 | 4 843 633 | 4 623 348 | 5 811 931 |

Źródło: opracowanie własne.

Należy również zwrócić uwagę na wynik budżetu bieżącego, który w Gminie Prudnik wyniósł niespełna 5,1 mln zł, kształtując się na 3. miejscu wynikowym wśród gmin ościennych, co prezentuje powyższa tabela

Zadłużenie

Poziom zadłużenia Gminy Prudnik, a więc stosunek kwoty długu do dochodów ogółem w 2018 roku kształtował się na poziomie 33%, przy czym średnie zadłużenie gmin ościennych wynosiło 26%. Wyższa wartość wskaźnika w Gminie może oznaczać utrudnioną spłatę zadłużenia lub niepotrzebne wydłużenie okresu spłaty.

Tabela 14. Poziom zadłużenia Gminy Prudnik i gmin ościennych (%)

| Gmina | | | | |
|---------|-----------|------------|------------|-----------|
| Prudnik | | Lubrza | Głogówek | Biała |
| 33,00% | | 18,24% | 25,47% | 12,18% |
| Nysa | Korfantów | Głucholązy | Krapkowice | Głubczyce |
| 43,60% | 21,39% | 32,35% | 40,38% | 16,40% |

Źródło: opracowanie własne.

Suma zobowiązań z tytułu pożyczek, kredytów i emisji obligacji na mieszkańca Gminy Prudnik obrazuje znaczne obciążenie gminy długiem. Wartość ta bowiem wynosi 1.378 zł/os., gdzie w grupie porównawczej kształtuje się na niższym poziomie wynoszącym 1.056 zł/os.

Tabela 15. Obciążenie spłatą długu w Gminie Prudnik i gminach ościennych (zł/os.)

| Gmina | | | | |
|----------|-----------|------------|------------|-----------|
| Prudnik | | Lubrza | Głogówek | Biała |
| 1 378,24 | | 798,17 | 1 075,75 | 546,94 |
| Nysa | Korfantów | Głucholązy | Krapkowice | Głubczyce |
| 1 669,01 | 852,55 | 1 305,70 | 1 508,79 | 692,25 |

Źródło: opracowanie własne.

Analizując sumę spłat kredytów, pożyczek i wykupów obligacji powiększoną o płacone odsetki w stosunku do dochodów ogółem wskazać należy, że zadłużenie Gminy Prudnik na tle grupy porównawczej kształtuje się niekorzystnie. Rzeczywiste obciążenie spłatą długu (lewa strona nierówności określonej w art. 243 ustawy o finansach) w Gminie Prudnik wynosi 4.863.654 zł, gdy wartość ta w grupie porównawczej kształtuje się na średnim poziomie wynoszącym 3.797.968 zł.

Tabela 16. Spłaty i koszty obsługi zadłużenia w Gminie Prudnik i gminach ościennych

| Gmina | | | | |
|-----------|-----------|------------|------------|-----------|
| Prudnik | | Lubrza | Głogówek | Biała |
| 4 863 654 | | 425 061 | 2 585 300 | 3 611 053 |
| Nysa | Korfantów | Głucholązy | Krapkowice | Głubczyce |
| 9 723 994 | 1 532 672 | 6 364 026 | 3 165 631 | 1 910 324 |

Źródło: opracowanie własne.

Podsumowując powyższe wskaźniki, wskazać należy na znaczące zadłużenie Gminy na tle gmin ościennych. Wyższym poziomem zadłużenia charakteryzuje się jedynie Gmina Nysa i Gmina Krapkowice.

Realizacja założeń Wieloletniej Prognozy Finansowej Gminy Prudnik w 2018 roku

Obowiązek sporządzenia Wieloletniej Prognozy Finansowej jest jedną z zasadniczych zmian wprowadzonych ustawą z dnia 27 sierpnia 2009 roku odnoszących się do zagadnień gospodarki

finansowej jednostek samorządu terytorialnego. Regulacja ta stwarza możliwość kompleksowej analizy sytuacji finansowej jednostki oraz możliwość oceny podejmowanych przedsięwzięć z perspektywy ich znaczenia dla samorządu. W zamyśle prawodawcy wieloletnia prognoza finansowa jednostki samorządu terytorialnego ma być instrumentem nowoczesnego zarządzania finansami publicznymi.

Podstawą opracowania informacji rocznej o kształtowaniu się Wieloletniej Prognozy Finansowej była Wieloletnia Prognoza Finansowa Gminy Prudnik na lata 2018-2021, która obejmowała okres 2018-2035. Wykorzystano również dane sprawozdawcze z wykonania budżetu Gminy Prudnik za IV kwartał 2018 roku. Informacja o kształtowaniu się Wieloletniej Prognozy Finansowej za rok 2018 roku sporządzona została w formie opisowej oraz tabelarycznej, w układzie przyjętym w Wieloletniej Prognozie Finansowej.

Zgodnie z zapisami art. 229 ustawy o finansach publicznych wartości przyjęte w Wieloletniej Prognozie Finansowej i budżecie są zgodne w zakresie wyniku i związanych z nim kwot przychodów i rozchodów oraz długu jednostki samorządu terytorialnego.

Dochody

Plan dochodów budżetu Gminy Prudnik na dzień 31.12.2018 r. po zmianach wynosił ogółem 117 200 220,27 zł, wykonanie po IV kwartale roku budżetowego 2018 wynosiło 114 332 163,15 zł, tj. 97,55%.

Dochody obejmują:

1. dochody bieżące – zaplanowane w kwocie 105 264 778,87 zł, wykonane na dzień 31.12.2018 r. w kwocie 105 245 622,50 zł, tj. 99,98%, w tym:
 - 1) dochody z tytułu udziału we wpływach z podatku dochodowego od osób fizycznych (PIT) – zaplanowane w kwocie 19 275 766,00 zł, wykonane na dzień 31.12.2018 r. w kwocie 19 862 584,00 zł, tj. 103,04%;
 - 2) dochody z tytułu udziału we wpływach z podatku dochodowego od osób prawnych (CIT) – zaplanowane w kwocie 500 000,00 zł, wykonane na dzień 31.12.2018 r. w kwocie 550 398,81 zł, tj. 110,08%;
 - 3) podatki i opłaty lokalne – zaplanowane w kwocie 20 770 816,80 zł, wykonane na dzień 31.12.2018 r. w kwocie 21 137 737,66 zł, tj. 101,77%;
 - 4) dochody z subwencji ogólnej – zaplanowane w kwocie 26 951 605,00 zł, wykonane na dzień 31.12.2018 r. w kwocie 27 155 685,00 zł, tj. 100,76%;
 - 5) dochody z tytułu dotacji i środków przeznaczonych na cele bieżące – zaplanowane w kwocie 33 213 511,33 zł, wykonane na dzień 31.12.2018 r. w kwocie 32 989 225,78 zł, tj. 99,32%;
 - 6) pozostałe dochody – zaplanowane w kwocie 4 553 079,74 zł, wykonane na dzień 31.12.2018 r. w kwocie 3 549 991,25 zł, tj. 77,97%.
2. dochody majątkowe – zaplanowane w kwocie 11 935 441,40 zł, wykonane na dzień 31.12.2018 r. w kwocie 9 086 540,65 zł, tj. 76,13%, w tym:
 - 1) dochody ze sprzedaży majątku – zaplanowane w kwocie 2 617 386,70 zł, wykonane na dzień 31.12.2018 r. w kwocie 1 115 870,44 zł, tj. 42,63%;
 - 2) z tytułu dotacji oraz środków przeznaczonych na inwestycje – zaplanowane w kwocie 9 313 725,69 zł, wykonane na dzień 31.12.2018 r. w kwocie 7 966 341,21 zł, tj. 85,53%.

Wydatki

Plan wydatków budżetu Gminy Prudnik na dzień 31.12.2018 r. po zmianach wynosił ogółem 128 458 426,16 zł, wykonanie po IV kwartale roku budżetowego 2018 wynosiło 123 454 896,72 zł, tj. 96,10%.

Wydatki obejmują:

1. wydatki bieżące – zaplanowane w kwocie 104 511 471,69 zł, wykonane na dzień 31.12.2018 r. w kwocie 100 205 278,97 zł, tj. 95,88%, w tym wydatki na obsługę długu – zaplanowane w kwocie 932 000,00 zł, wykonane na dzień 31.12.2018 r. w kwocie 905 500,52 zł, tj. 97,16%;
2. wydatki majątkowe – zaplanowane w kwocie 23 946 954,47 zł, wykonane na dzień 31.12.2018 r. w kwocie 23 249 617,75 zł, tj. 97,09%.

Wynik wykonania budżetu

Dochody Gminy Prudnik zostały zrealizowane w wysokości 114 332 163,15 zł. Na realizację zadań gminnych przeznaczono kwotę 123 454 896,72 zł. Oznacza to, że w I półroczu wystąpił deficyt budżetu w wysokości 9 122 733,57 zł.

Saldo operacyjne budżetu art. 242 (dochody bieżące – wydatki bieżące) osiągnęło wartość dodatnią i wyniosło 5 040 343,53 zł.

Przychody

Przychody budżetu na dzień 31.12.2018 r. zrealizowano na łączną kwotę 15 216 358,89 zł, w tym:

1. wolne środki, o których mowa w art. 217 ust. 2 pkt 6 ustawy – 3 479 058,89 zł, tj. 100,00%;
2. kredyty i pożyczki – 11 737 300,00 zł, tj. 100,00%.

Rozchody

Rozchody budżetu na dzień 31.12.2018 r. zrealizowano na łączną kwotę 3 958 153,00 zł, tj. 100,00% planu.

Spełnienie relacji z art. 243 uofp

Zgodnie z art. 243 ust. 1 ustawy z dnia 27 sierpnia 2009 r. o finansach publicznych (tj. Dz. U. z 2019 r. poz. 969), od 1 stycznia 2014 r. obowiązuje indywidualny wskaźnik zadłużenia dla samorządów. Według przepisów roczna wartość spłat zobowiązań i ich obsługi do planowanych dochodów nie może przekroczyć wskaźnika opartego na średniej arytmetycznej z obliczonych dla ostatnich 3 lat relacji dochodów bieżących, powiększonych o wpływy uzyskane ze sprzedaży majątku oraz pomniejszonych o wydatki bieżące, do dochodów ogółem.

Ryc. 6. Kształtowanie się wskaźnika z art. 243



Źródło: opracowanie własne.

Analizując poziom zadłużenia Gminy Prudnik można wskazać, że kształtuje się on na zadowalającym poziomie, a spłata rat kapitałowych wraz z odsetkami dostosowana jest do możliwości budżetu Gminy. Pomiędzy wskaźnikiem maksymalnej a faktycznej obsługi zadłużenia występuje relatywnie bezpieczny margines bezpieczeństwa, co oznacza potencjał inwestycyjny gminy oraz jej zdolność do regulowania zobowiązań. Struktura budżetu Gminy zapewnia bezpieczeństwo finansowe w prognozowanym okresie. Graficzne przedstawienie relacji z art. 243 prezentuje Rycina 6.

Określenie realności i wiarygodności założeń WPF Gminy Prudnik na lata 2019-2022

Podstawą opracowania tej części analizy jest uchwała nr VII/73/2019 Rady Miejskiej w Prudniku z dnia 28 lutego 2019 roku w sprawie zmiany Wieloletniej Prognozy Finansowej Gminy Prudnik na lata 2019-2022 (obejmująca okres 2019-2035). Analiza WPF Gminy Prudnik ma na celu określenie poziomu realności zaplanowanych wartości budżetowych w ujęciu do 2035 r.

Dochody

Dochody Gminy Prudnik zostały przeanalizowane w podziale na dochody bieżące oraz dochody ze sprzedaży majątku. Ponieważ dochody majątkowe z tytułu dotacji nie są wartością planowaną, a z założenia powinny wynikać z zawartych umów, nie podlegały one ocenie pod względem realności założeń.

Analizując dynamikę kształtowania się dochodów bieżących w latach 2016-2018 (wg wykonania WPF) oraz w latach 2019-2035 (wartości planowane) zauważyć należy, że w WPF Gminy Prudnik wzrost dochodów bieżących zaplanowany został w 2019 roku na poziomie niespełna 100,6 % w stosunku do dochodów bieżących wykonanych w 2018 roku, co należy ocenić pozytywnie, biorąc pod uwagę, że dynamika dochodów bieżących w 2018 r. w stosunku do 2017 r. wyniosła 105%. Rozpatrując jednak dynamikę dochodów bieżących skorygowanych o wysokość dotacji, planowany wzrost w 2018 r. wynosi 107% przy dynamice w roku 2017 na takim samym poziomie. Z powyższego wynika, że dochody bieżące w roku 2019 zostały zaplanowane w sposób optymistyczny, jednak nie pozwalający na określenie planu na rok budżetowy jako nierealistycznego.

Wątpliwości budzi natomiast sposób prognozowania dochodów bieżących na lata kolejne, tj.:

1. brak wykorzystania wskaźników rekomendowanych przez Ministerstwo Finansów²;
2. przyjęcie od 2023 dochodów bieżących jako całości, bez wyodrębniania ich struktury.

Analizując natomiast dochody ze sprzedaży majątku wskazać należy na relatywnie długą perspektywę prognozowania tej pozycji w WPF Gminy Prudnik, co budzi wątpliwości w głównej mierze ze względu na istotny wpływ dochodów ze sprzedaży mienia na wskaźnik z art. 243 ustawy o finansach publicznych (do 2025 roku). Należy również zwrócić uwagę, że w latach 2016-2018 najwyższy poziom realizacji dochodów ze sprzedaży mienia wystąpił w 2017 roku i wyniósł 1,377 mln zł, co pozwala na poddanie wątpliwości wysokości planowanych dochodów ze sprzedaży mienia w latach 2019 – 2035.

Wydatki

Wydatki Gminy Prudnik zostały poddane analizie w podziale na wydatki bieżące (w tym koszty obsługi długu oraz wynagrodzenia i składki od nich naliczane) oraz wydatki majątkowe. Przyjmuje się, że wydatki majątkowe, w tym przede wszystkim przedsięwzięcia inwestycyjne wynikają z

² Wytyczne dotyczące założeń makroekonomicznych na potrzeby wieloletnich prognoz finansowych jednostek samorządu terytorialnego

załącznika nr 2 do Wieloletniej Prognozy Finansowej Gminy Prudnik na lata 2018-2037 a w pozostałej części planowane są w taki sposób, aby pokryć pozostałą po spłacie zobowiązań część tzw. wolnych środków.

Analiza dynamiki kształtowania się wydatków bieżących w latach historycznych pozwala ocenić plan na rok 2018 jako realny, tj. planuje się wzrost wydatków bieżących na poziomie 106% w stosunku do roku poprzedniego (w roku 2017 – dynamika wzrostu wydatków bieżących wyniosła również 106%), jednak po wyeliminowaniu wydatków bieżących w działach „852 – pomoc społeczna” i „855 – rodzina” planowany wzrost wynosi 108%, przy 109% wzroście w roku ubiegłym.

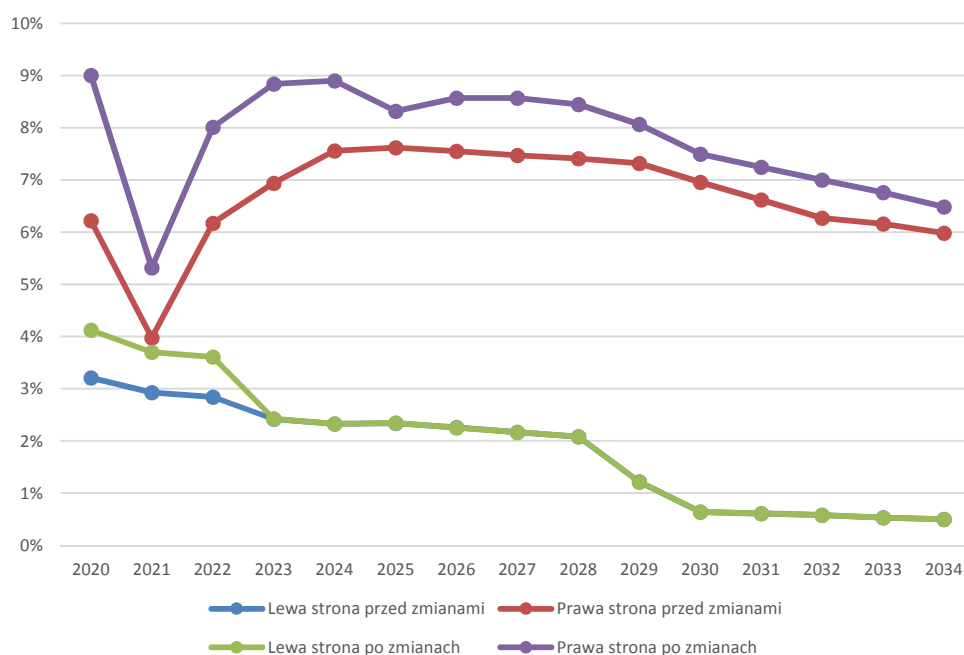
Należy wskazać, że spośród wszystkich prognozowanych lat najbardziej nierealnie kształtują się wartości wydatków bieżących w roku 2020, w którym zaplanowano znaczący spadek omawianej wielkości w stosunku do planu na 2019 r. Warto również zauważyć, że wydatki bieżące zaplanowane są na rok 2020 również w wysokości niższej od wydatków zrealizowanych w 2018 roku.

Nowe reguły limitacji zadłużenia – kalkulacja wskaźnika z art. 243 dla Gminy Prudnik wg znowelizowanych zapisów ustawy o finansach publicznych

Zgodnie z art. 243 ustawy o finansach publicznych, dopuszczalna wysokość spłaty zobowiązań JST w danym roku nie może przekroczyć indywidualnie liczonego maksymalnego wskaźnika spłaty zobowiązań.

Na rycinie poniżej przedstawiono kształt znowelizowanego wskaźnika obsługi zadłużenia Gminy Prudnik (relacja z art. 243 ustawy o finansach publicznych), zgodnie z wartościami określonymi w ostatniej, aktualnej zmianie WPF Gminy Prudnik. Dodatkowo, w tabeli poniżej przedstawiono wartość wskaźników w poszczególnych latach prognozy.

Ryc. 7. Wskaźnik z art. 243 obliczony wg znowelizowanych zapisów ustawy o finansach publicznych



| | | 2020 | 2021 | 2022 | 2023 | 2024 | 2025 | 2026 | 2027 | 2028 | 2029 | 2030 | 2031 | 2032 | 2033 | 2034 | 2035 |
|-------|---------------------|-------|-------|-------|-------|-------|-------|-------|-------|-------|-------|-------|-------|-------|-------|-------|-------|
| Zapas | przed zmianą ustawy | 0,18% | 0,83% | 1,94% | 3,19% | 1,98% | 1,48% | 1,21% | 1,19% | 1,19% | 1,25% | 1,24% | 1,48% | 1,54% | 1,59% | 1,61% | 1,67% |
| | po zmianie ustawy | 0,33% | 1,21% | 2,92% | 6,37% | 3,82% | 2,33% | 2,86% | 3,18% | 2,12% | 1,41% | 0,78% | 0,89% | 0,87% | 0,85% | 0,85% | 0,84% |

Zgodnie z kształtem WPF Gminy Prudnik, w każdym roku objętym prognozą wskaźnik z art. 243 ustawy o finansach publicznych jest spełniony.

Analizując kształtowanie się wskaźnika z art. 243 uofp obliczonego wg znowelizowanych zapisów ustawy, wskazać można, że w latach 2020-2029 zmiana sposobu kalkulacji wpływa korzystnie na sytuację Gminy Prudnik, natomiast od 2030 roku do końca prognozy zapas pomiędzy wskaźnikiem faktycznym i maksymalnym jest niższy w relacji do obliczeń sprzed nowelizacji ustawy. Uogólniając można wskazać, że zmiana sposobu kalkulacji wskaźnika zadłużenia JST wpłynie pozytywnie na sytuację Gminy Prudnik, głównie ze względu na poprawę sytuacji w początkowym okresie prognozy. Biorąc zaś pod uwagę konstrukcję wskaźnika od 2026 roku, należy zauważyć, że usunięcie z wzoru dochodów ze sprzedaży majątku (w prognozie 1,4 mln zł do 2035 roku) nie spowoduje przekroczenia limitu obsługi zadłużenia, a jedynie zmniejszy różnicę pomiędzy faktycznym i dopuszczalnym poziomem wskaźnika z art. 243.

Spis tabel

TABELA 1. STRUKTURA ZREALIZOWANYCH I PLANOWANYCH DOCHODÓW GMINY PRUDNIK W LATACH 2014-2018

TABELA 2. SKUMULOWANY UDZIAŁ GŁÓWNYCH DOCHODÓW GMINY PRUDNIK W LATACH 2014-2018 (PO ZAOKRĄGLENIU DO PEŁNYCH ZŁOTYCH)

TABELA 3. ANALIZA KSZTAŁTOWANIA SIĘ DOCHODÓW GMINY PRUDNIK Z TYTUŁU PODATKÓW LOKALNYCH W LATACH 2014-2018

TABELA 4. STAWKI PODATKU OD NIERUCHOMOŚCI OBOWIĄZUJĄCA W GMINIE PRUDNIK W 2018 ROKU

TABELA 5. STRUKTURA ZREALIZOWANYCH I PLANOWANYCH WYDATKÓW GMINY PRUDNIK W LATACH 2014-2018

TABELA 6. PODZIAŁ WYDATKÓW W GMINIE PRUDNIK W LATACH 2014-2018 (PO ZAOKRĄGLENIU DO PEŁNYCH ZŁOTYCH)

TABELA 7. WYDATKI OŚWIATOWE GMINY PRUDNIK W LATACH 2014-2018

TABELA 8. WYDATKI NA ADMINISTRACJĘ PUBLICZNĄ W GMINIE PRUDNIK W LATACH 2014-2018

TABELA 9. ZADŁUŻENIE GMINY PRUDNIK W LATACH 2014-2018 Z TYTUŁU KREDYTÓW I POŻYCZEK

TABELA 10. DOCHODY GMINY PRUDNIK I GMIN OŚCIENNYCH W 2018 ROKU (ZŁ)

TABELA 11. WSKAŹNIKI ANALIZY BUDŻETOWEJ (DOCHODY) GMINY PRUDNIK I GMIN OŚCIENNYCH

TABELA 12. WYDATKI GMINY PRUDNIK I GMIN OŚCIENNYCH W 2018 ROKU (ZŁ)

TABELA 13. WSKAŹNIKI ANALIZY BUDŻETOWEJ (WYDATKI) GMINY PRUDNIK I GMIN OŚCIENNYCH

TABELA 14. POZIOM ZADŁUŻENIA GMINY PRUDNIK I GMIN OŚCIENNYCH (%)

TABELA 15. OBCIĄŻENIE SPŁATĄ DŁUGU W GMINIE PRUDNIK I GMINACH OŚCIENNYCH (ZŁ/OS.)

TABELA 16. SPŁATY I KOSZTY OBSŁUGI ZADŁUŻENIA W GMINIE PRUDNIK I GMINACH OŚCIENNYCH

TABELA 17. WŁADZE SPÓŁKI TBS SP. Z O.O.

TABELA 18. WSKAŹNIKI FINANSOWE SPÓŁKI TBS PRUDNIK SP. Z O.O. W LATACH 2017 - 2018

TABELA 19. WŁADZE SPÓŁKI ZEC PRUDNIK SP. Z O.O.

TABELA 20. WSKAŹNIKI FINANSOWE SPÓŁKI ZEC PRUDNIK SP. Z O.O. W LATACH 2017 - 2018

TABELA 21. WŁADZE SPÓŁKI ZUK JEDNOOSOBOWA SP. Z O.O.

TABELA 22. WSKAŹNIKI FINANSOWE SPÓŁKI ZUK PRUDNIK SP. Z O.O. W LATACH 2017 - 2018

TABELA 23. WŁADZE SPÓŁKI ZWIK PRUDNIK SP. Z O.O.

TABELA 24. WSKAŹNIKI FINANSOWE SPÓŁKI ZWIK PRUDNIK SP. Z O.O. W LATACH 2017 - 2018

TABELA 25. WSKAŹNIK ZŁOTEJ REGUŁY FINANSOWEJ DLA SPÓŁEK PROWADZONYCH PRZEZ GMINĘ PRUDNIK

TABELA 26. PORÓWNANIE PRZEDMIOTU DZIAŁALNOŚCI SPÓŁEK PROWADZONYCH PRZEZ GMINĘ PRUDNIK WG POLSKIEJ KLASYFIKACJI DZIAŁALNOŚCI

TABELA 27. ZESTAWIENIE SPÓŁEK POSIADAJĄCYCH TEN SAM PRZEDMIOT DZIAŁALNOŚCI

TABELA 28. WYKAZ OBOWIĄZUJĄCYCH MIEJSCOWYCH PLANÓW ZAGOSPODAROWANIA PRZESTRZENNEGO GMINY PRUDNIK UCHWALONYCH WEDŁUG STANU NA KONIEC 2018 ROKU

TABELA 29. MIEJSCOWE PLANY ZAGOSPODAROWANIA PRZESTRZENNEGO PRZYJĘTE W 2018 ROKU

TABELA 30. UCHWAŁY W SPRAWIE PRYZYSTĄPIENIA DO SPORZĄDZENIA ZMIANY MIEJSCOWYCH PLANÓW ZAGOSPODAROWANIA PRZESTRZENNEGO W 2018 ROKU

TABELA 31. ZAGOSPODAROWANIE NA PODSTAWIE DECYZJI LOKALIZACJI INWESTYCJI CELU PUBLICZNEGO I DECYZJI O WARUNKACH ZABUDOWY

TABELA 32. DECYZJE O WARUNKACH ZABUDOWY WYDANE W GMINIE PRUDNIK W PORÓWNANIU DO INNYCH GMIN O PODOBNYCH UWARUNKOWANIACH ROZWOJU W WOJEWÓDZTWIE OPOLSKIM

Spisrycin

RYC. 1. STRUKTURA DOCHODÓW GMINY PRUDNIK W LATACH 2014-2018

RYC. 2. STRUKTURA WYDATKÓW GMINY PRUDNIK W LATACH 2014-2018

RYC. 3. STRUKTURA WYDATKÓW OŚWIATOWYCH GMINY PRUDNIK W LATACH 2014-2018

RYC. 4. STRUKTURA DOCHODÓW GMINY PRUDNIK NA TLE GMIN OŚCIENNYCH W 2018 ROKU

RYC. 5. STRUKTURA DOCHODÓW GMINY PRUDNIK NA TLE GMIN OŚCIENNYCH W 2018 ROKU

RYC. 6. KSZTAŁTOWANIE SIĘ WSKAŹNIKA Z ART. 243

RYC. 7. WSKAŹNIK Z ART. 243 OBLICZONY WG ZNOWELIZOWANYCH ZAPISÓW USTAWY O FINANSACH PUBLICZNYCH

RYC. 8. STRUKTURA FUNKCJONALNO-PRZESTRZENNA GMINY PRUDNIK

Informacja o wykonawcy

Niniejszy dokument objęty jest prawem autorskim wykonawcy.

Curulis Sp. z o.o.

Pl. Wiosny Ludów 2

61-831 Poznań

tel: 61 626 26 41

e-mail: biuro@curulis.pl

strona: www.curulis.pl

Wykonanie:

Hubert Fałdziński

Iwona Nowacka

Karolina Sawko

Część II. Analiza stanu jednostek nadzorowanych

Sektor samorządowy jest w Polsce najważniejszym publicznym usługodawcą i inwestorem. Jednostki samorządu terytorialnego coraz częściej powołują spółki, których celem jest wykonanie określonych zadań publicznych. W wielu przypadkach, organy samorządu terytorialnego powołują do realizacji konkretnych przedsięwzięć tzw. spółki celowe. Jest to podmiot ukierunkowany na osiągnięcie założonego i sprecyzowanego celu gospodarczego lub finansowego.

Gospodarka komunalna może być prowadzona przez jednostki samorządu terytorialnego, w szczególności w formach samorządowego zakładu budżetowego lub spółek prawa handlowego. Gospodarka komunalna obejmuje w szczególności zadania o charakterze użyteczności publicznej, których celem jest bieżące i nieprzerwane zaspokajanie zbiorowych potrzeb ludności w drodze świadczenia usług powszechnie dostępnych.

Wśród tych usług wymienia się m.in. usługi w zakresie: gospodarki nieruchomościami, utrzymania gminnych dróg, wodociągów i zaopatrzenia w wodę, kanalizacji, usuwania i oczyszczania ścieków komunalnych, utrzymania czystości i porządku oraz urządzeń sanitarnych, wysypisk i unieszkodliwiania odpadów komunalnych, zaopatrzenia w energię elektryczną i ciepłą oraz gaz, a także usługi lokalnego transportu zbiorowego, targowisk i hal targowych, cmentarzy gminnych, czy wreszcie promocji Gminy.

Gmina Prudnik jest właścicielem czterech spółek:

1. Prudnickie Towarzystwo Budownictwa Społecznego Sp. z o.o.
2. Zakład Energetyki Ciepłej Prudnik Sp. z o.o.
3. Zakład Usług Komunalnych Jednoosobowa Sp. z o.o.
4. Zakład Wodociągów i Kanalizacji w Prudniku Jednoosobowa Sp. z o.o.

Spółki prowadzone przez Gminę Prudnik działają w formie spółek z ograniczoną odpowiedzialnością. W każdej z ww. spółek Gmina Prudnik jest jedynym udziałowcem i posiada 100% udziałów.

Prudnickie Towarzystwo Budownictwa Społecznego Sp. z o.o.

Prudnickie Towarzystwo Budownictwa Społecznego Sp. z o.o. powstało na mocy aktu założycielskiego z dnia 14 czerwca 2000 roku. Siedzibą Spółki jest Miasto Prudnik, a obszarem działania teren całego kraju. Spółka posiada kapitał zakładowy w kwocie 2.642.000.00 zł, który dzieli się na 5.284 udziały, których wartość nominalna wynosi 500 zł. Gmina Prudnik jest jedynym udziałowcem spółki.

Władzami spółki są:

Tabela 17. Władze Spółki TBS Sp. z o.o.

| |
|--|
| Zgromadzenie wspólników |
| Burmistrz Prudnika - Grzegorz Zawiślak |
| Rada Nadzorcza |
| Jan Zapała - Przewodniczący |
| Jarosław Kajca - Z-ca Przewodniczącego |
| Krystyna Kurpiel - Członek |
| Zarząd |
| Mirosław Czupkiewicz - Prezes |

Źródło: opracowanie własne.

Gmina Prudnik jest 100% właścicielem Spółki i zgodnie z prawem, nadzór bezpośredni i kontrolę, sprawuje rada nadzorcza. Zarząd jest organem odpowiedzialnym za prowadzenie bieżących spraw spółki oraz jej reprezentowanie. Funkcje te sprawuje jednoosobowo Prezes – Mirosław

Czupkiewicz. Rada Nadzorcza jest organem kontrolnym i nadzorczym. Wykonuje stały nadzór nad działalnością Spółki we wszystkich jej dziedzinach w zakresie określonym przepisami kodeksu spółek handlowych. Przewodniczącym Rady jest Jan Zapała, a funkcję zastępcy przewodniczącego pełni Jarosław Kajca. W skład Rady wchodzi również pani Krystyna Kurpiel, która jest jej członkiem. Spółka, ani Gmina nie udostępniają publicznie informacji o wykształceniu oraz kwalifikacjach członków Zarządu oraz Rady Nadzorczej.

Prokurentem Spółki jest Wiesława Mazur. Jest ona pełnomocnikiem, który dokonuje w jej imieniu czynności związanych z prowadzonym przedsiębiorstwem.

Przedmiotem działalności Spółki, wynikającym z Ustawy z dnia 26 października 1995 roku o niektórych formach popierania budownictwa mieszkaniowego oraz zapisów Aktu Założycielskiego, jest zaspokajanie potrzeb mieszkaniowych społeczności lokalnej, w tym budowanie domów mieszkalnych i ich eksploatacja na zasadach najmu, a także:

1. nabywanie budynków mieszkalnych;
2. przeprowadzanie remontów i modernizacji obiektów przeznaczonych na zaspokajanie potrzeb mieszkaniowych na zasadach najmu;
3. wynajmowanie lokali użytkowych znajdujących się w budynkach Spółki;
4. sprawowanie na podstawie umów zlecenia zarządu nad budynkami mieszkalnymi i niemieszkalnymi niestanowiącymi własności Towarzystwa, pod warunkiem, że powierzchnia zarządzanych budynków niemieszkalnych nie będzie większa od powierzchni zarządzanych budynków mieszkalnych;
5. prowadzenie innej działalności związanej z budownictwem mieszkaniowym i infrastrukturą towarzyszącą polegającej na:
 - 1) sprawowaniu funkcji inwestora zastępczego w zakresie inwestycji mieszkaniowych oraz infrastruktury związanej z budownictwem mieszkaniowym;
 - 2) budowaniu budynków wielorodzinnych oraz domów jednorodzinnych ze środków przyszłych właścicieli;
 - 3) budowaniu budowli i urządzeń infrastruktury technicznej związanych z funkcjonowaniem zasobu mieszkaniowego;
 - 4) przeprowadzaniu remontów i modernizacji domów mieszkalnych nie będących własnością Towarzystwa.

Analizując działalność spółki należy odwołać się do sytuacji finansowej w jakiej się znajduje. Analiza wskaźnikowa dostarcza informacji o operacjach gospodarczych, funkcjonowaniu przedsiębiorstwa, a przede wszystkim jego kondycji finansowej. Wskaźniki zostały wyliczone w oparciu o dane z lat 2017 – 2018. Poniższa tabela przedstawia wskaźniki opisujące sytuację finansową przedsiębiorstwa.

Tabela 18. Wskaźniki finansowe Spółki TBS Prudnik Sp. z o.o. w latach 2017 - 2018

| Wskaźnik | Wskaźnik w 2017 | Wskaźnik w 2018 | Poziom odniesienia |
|------------------------------|-----------------|-----------------|--------------------|
| Rentowność | | | |
| Rentowność aktywów | 1,78% | 0,57% | 2% - 6% |
| Rentowność kapitału własnego | 2,95% | 0,98% | min. 4% |
| Rentowność sprzedaży | 8,05% | 2,60% | min. 3% |
| Płynność | | | |

| | | | |
|--------------------|--------|-------|----------------------|
| Bieżąca płynność | 1,64 | 0,86 | 1,2 - 2,0 |
| Szybka płynność | 1,27 | 0,82 | ok. 1,0 |
| Płynność gotówkowa | 1,22 | 0,47 | 0,1 - 0,3 |
| Sprawność | | | |
| Rotacja należności | 11,22 | 28,40 | im niższy tym lepiej |
| Rotacja zobowiązań | 193,12 | 80,89 | im wyższy tym lepiej |

Źródło: opracowanie własne.

Wskaźniki finansowe Spółki uległy pogorszeniu w stosunku do 2017 roku. Odnotować należy silny spadek rentowności, co doprowadziło do niższego zysku finansowego. W 2018 roku wyniósł on 39.723,42 zł. Miało to wpływ na pogorszenie wartości wskaźników rentowności. Warto jednak zwrócić uwagę na fakt, że wzrosła wartość aktywów posiadanych przez Spółkę, kapitału własnego oraz przychodów ze sprzedaży.

Wskaźniki płynności również uległy pogorszeniu, w skutek zmniejszenia wartości posiadanych przez Spółkę aktywów obrotowych. Należy jednak zauważyć, że wskaźniki pozostają na bezpiecznym poziomie i przedsiębiorstwo nie powinno mieć problemów z terminowym regulowaniem swoich zobowiązań wobec wierzycieli. Poprawie uległ natomiast wskaźnik płynności gotówkowej wskutek znacznego zmniejszenia się środków pieniężnych posiadanych przez Spółkę. Obecnie wskaźnik jest na poziomie zbliżonym do modelowego.

Pogorszeniu uległy również wskaźniki sprawności, jednak nadal pozostają one na dobrym poziomie. Spółka jest w sytuacji, kiedy rotacja należności jest mniejsza od rotacji zobowiązań. Można zatem uznać, że polityka prowadzona wobec dostawców i odbiorców jest poprawna. Wpływa to pozytywnie na płynność przedsiębiorstwa, gdyż cykl spływania należności jest krótszy od cyklu regulowania zobowiązań.

Zakład Energetyki Ciepłej Prudnik Sp. z o.o.

Zakład Energetyki Ciepłej Sp. z o.o. powstał 01.05.1998 roku w wyniku komunalizacji Wojewódzkiego Przedsiębiorstwa Energetyki Ciepłej Opole (WPEC Opole). Spółka posiada osobowość prawną i jest wpisana do Krajowego Rejestru Sądowego w Sądzie Rejonowym w Opolu pod numerem 170886 w rejestrze przedsiębiorców. Forma działalności firmy to spółka z ograniczoną odpowiedzialnością. Kapitał zakładowy Spółki na koniec roku 2018 wyniósł 6.663.102,68 zł i dzielił się na 4.523 udziałów po 1.473,16 zł każdy. Gmina Prudnik posiada 100% udziałów Spółki.

Tabela 19. Władze Spółki ZEC Prudnik Sp. z o.o.

| | |
|--|--|
| Zgromadzenie wspólników | |
| Burmistrz Prudnika - Grzegorz Zawisłak | |
| Rada Nadzorcza | |
| Andrzej Kosiński | |
| Ewa Kołodziejczyk | |
| Renata Teresa Heda | |
| Zbigniew Flak | |
| Emilia Cimochovska-Paluszek | |
| Zarząd | |
| Stanisław Polasz – Dyrektor Zarządu | |

Źródło: opracowanie własne.

Spółkę reprezentuje na zewnątrz w stosunku do władzy i osób trzecich w sądzie i poza sądem jednoosobowy zarząd sprawowany przez Dyrektora Zarządu. Rada Nadzorcza Spółki liczy pięć

osób w tym dwóch członków rady jest wybieranych spośród przedstawicieli pracowników zakładu. Członkowie Rady są powoływani na okres trzech lat przez Walne Zgromadzenie Wspólników Zakładu Energetyki Ciepłej Prudnik Sp. z o.o. Dyrektor Zarządu w chwili obecnej jest powołany na okres kadencji w ramach umowy o świadczenie usług w zakresie zarządzania. Prokurentem Spółki jest Czesław Gerus. Spółka, ani Gmina nie udostępniają publicznie informacji o wykształceniu oraz kwalifikacjach członków Zarządu oraz Rady Nadzorczej.

Przedmiotem działalności Spółki jest zaspakajanie potrzeb mieszkańców Gminy w zakresie ciepłownictwa oraz produkcja i usługi, w tym:

1. wytwarzanie i zaopatrywanie w parę wodną, gorącą wodę i powietrze do układów klimatyzacyjnych;
2. naprawa i konserwacja maszyn;
3. instalowanie maszyn przemysłowych, sprzętu i wyposażenia;
4. roboty związane z budową rurociągów przemysłowych i sieci rozdzielczych;
5. roboty związane z budową linii telekomunikacyjnych i elektroenergetycznych;
6. wykonywanie instalacji elektrycznych;
7. wykonywanie instalacji wodno-kanalizacyjnych, ciepłych, gazowych i klimatyzacyjnych;
8. wykonywanie pozostałych instalacji budowlanych;
9. sprzedaż hurtowa odpadów i złomu;
10. transport drogowy towarów.

Opisując kondycję finansową spółki należy oprzeć się na analizie wskaźnikowej. Sytuację finansową przedsiębiorstwa charakteryzują wskaźniki przedstawione w poniższej tabeli.

Tabela 20. Wskaźniki finansowe Spółki ZEC Prudnik Sp. z o.o. w latach 2017 - 2018

| Wskaźnik | Poziom wskaźnika 2017 | Poziom wskaźnika 2018 | Poziom odniesienia |
|------------------------------|-----------------------|-----------------------|----------------------|
| Rentowność | | | |
| Rentowność aktywów | 0,44% | 0,19% | 2% - 6% |
| Rentowność kapitału własnego | 0,87% | 0,37% | min. 4% |
| Rentowność sprzedaży | 0,76% | 0,33% | min. 3% |
| Płynność | | | |
| Bieżąca płynność | 1,29 | 1,08 | 1,2 - 2,0 |
| Szybka płynność | 0,97 | 0,71 | ok. 1,0 |
| Płynność gotówkowa | 0,53 | 0,17 | 0,1 - 0,3 |
| Sprawność | | | |
| Rotacja należności | 61 | 63 | im niższy tym lepiej |
| Rotacja zobowiązań | 29 | 27 | im wyższy tym lepiej |

Źródło: opracowanie własne.

W ciągu 2018 roku pogorszeniu uległy wskaźniki rentowności. Wszystkie trzy wskaźniki pogorszyły swoją wartość, co oznacza, że działalność Spółki była mniej dochodowa w 2018 roku. Należy jednak wspomnieć, że celem spółki komunalnej jest działalność na rzecz zaspokajania potrzeb lokalnej społeczności, a nie działalność w celu osiągnięcia zysku.

W 2018 roku Spółka odnotowała zysk w wysokości 32.226,84 zł. Kwota ta została przeznaczona na zasilenie kapitału zapasowego z przeznaczeniem na działalność inwestycyjną Spółki.

Sytuacja płynnościowa przedsiębiorstwa również uległa pogorszeniu. Wskaźniki znajdują się obecnie poniżej wartości pożądaných. Spółka nie powinna jednak mieć problemów z regulowaniem swoich zobowiązań, gdyż wskaźniki płynności bieżącej oraz gotówkowej znajdują się na dosyć

dobrym poziomie. Jedynie wskaźnik szybkiej płynności odbiega znacznie od wartości pożądanej. Władze powinny wykonać działania w kierunku poprawy tego wskaźnika, aby nie spowodować w przyszłości potencjalnych problemów z regulowaniem swoich zobowiązań.

Wskaźniki sprawności nie uległy znacznym zmianom, pozostały na podobnym poziomie w odniesieniu do roku 2017. Wyższy wskaźnik rotacji należności od wskaźnika rotacji zobowiązań może powodować potencjalne zatory płatnicze i trudności w regulowaniu zobowiązań.

Zakład Usług Komunalnych Jednoosobowa Sp. z o.o.

Zakład Usług Komunalnych Jednoosobowa Sp. z o.o. powstał z przekształcenia przedsiębiorstwa komunalnego Rejonowe Przedsiębiorstwo Gospodarki Komunalnej i Mieszkaniowej w Prudniku w spółkę z ograniczoną odpowiedzialnością na mocy aktu założycielskiego z dnia 23.12.1991 roku. Kapitał zakładowy Spółki w wysokości 1.978.831,00 zł., który dzieli się na 2.176 udziałów znajduje się w 100% w posiadaniu Gminy Prudnik.

Tabela 21. Władze Spółki ZUK Jednoosobowa Sp. Z o.o.

| Zgromadzenie wspólników |
|--|
| Burmistrz Prudnika - Grzegorz Zawisłak |
| Rada Nadzorcza |
| Bogusław Wołczyk |
| Paweł Wołak |
| Lidia Pawlikowska-Ozimek |
| Zdzisław Jatkiewicz |
| Zarząd |
| Władysław Podróżny - Prezes Zarządu |

Źródło: opracowanie własne.

Organami spółki są: Zgromadzenie wspólników, Zarząd oraz Rada Nadzorcza. Zarząd jest organem odpowiedzialnym za prowadzenie bieżących spraw Spółki oraz jej reprezentowanie. Funkcje te sprawuje jednoosobowo Władysław Podróżny. Rada Nadzorcza jest organem kontrolnym i nadzorczym. Wykonuje stały nadzór nad działalnością Spółki we wszystkich jej dziedzinach w zakresie określonym przepisami kodeksu spółek handlowych. W skład Rady Nadzorczej wchodzi czterech członków: Bogusław Wołczyk, Paweł Wołak, Lidia Pawlikowska Ozimek oraz Zdzisław Jatkiewicz. Prokurentem Spółki jest Czesław Bieniarz. Spółka, ani Gmina nie udostępniają publicznie informacji o wykształceniu oraz kwalifikacjach członków Zarządu oraz Rady Nadzorczej.

Spółka zajmuje się głównie odbiorem odpadów innych niż niebezpieczne. Pozostałym przedmiotem działalności przedsiębiorstwa jest:

1. wynajem i zarządzanie nieruchomościami własnymi lub dzierżawionymi;
2. obróbka i usuwanie odpadów innych niż niebezpieczne;
3. roboty budowlane związane ze wznoszeniem budynków mieszkalnych i niemieszkalnych;
4. działalność usługowa związana z zagospodarowaniem terenów zieleni;
5. zarządzanie nieruchomościami wykonywane na zlecenie;
6. odzysk surowców z materiałów segregowanych;
7. pogrzeby i działalność pokrewna;
8. transport lądowy pasażerski, miejski i podmiejski;
9. działalność usługowa wspomagająca transport lądowy.

Na mocy uchwały Nr LII/782/2018 Rady Miejskiej w Prudniku powierzono Zakładowi Usług Komunalnych w Prudniku zadania własne Gminy. Należą do nich zadania z zakresu gospodarki komunalnej i obejmują one sprawy cmentarzy komunalnych, zieleni gminnej, utrzymania czystości

i porządku, prowadzenia punktu selektywnej zbiórki odpadów komunalnych w Prudniku przy ul. Wiejskiej, odbioru i zagospodarowania odpadów komunalnych z terenu Gminy Prudnik oraz eksploatacji instalacji – linii sortowniczej do doczyszczania odpadów zebranych w sposób selektywny, targowisk i hal targowych, utrzymania gminnych obiektów i urządzeń użyteczności publicznej oraz obiektów administracyjnych, gminnego budownictwa mieszkaniowego, prowadzenia składowiska odpadów komunalnych w Prudniku przy ul. Wiejskiej i jego rekultywacji oraz zarządzania nieruchomościami wchodzącymi w skład mieszkaniowego zasobu gminy oraz lokalami użytkowymi stanowiącymi własność Gminy Prudnik.

Uchwała Nr IV/36/2018 Rady Miejskiej w Prudniku dodała do powyższej listy wykonywanie zadań z zakresu prowadzenia strefy płatnego parkowania.

Ponadto, na mocy zarządzenia Nr 99/2018 Burmistrza Prudnika przekazano Zakładowi Usług Komunalnych zadanie zarządzania i utrzymania dworca autobusowego w Prudniku, stanowiącego własność Skarbu Państwa, oddanego w użytkownię wieczyste Gminie Prudnik.

1 maja 2018 roku przestał istnieć Zarząd Budynków Komunalnych. Miejski zakład budżetowy został w całości wcielony do Zakładu Usług Komunalnych. Spółka przejęła majątek Zarządu Budynków Komunalnych, który został wyceniony na kwotę 1,1 mln zł. ZUK przejął również wszystkich pracowników ZBK na poprzednich warunkach pracy i płacy.

Dla mieszkańców nic się nie zmieniło, numery kont oraz miejsce załatwiania spraw pozostało takie samo.

Połączenie Zakładu Usług Komunalnych i Zarządu Budynków Komunalnych pozwoliło na dalsze zlecenie wywozu odpadów komunalnych od mieszkańców swojej Spółce. Gmina na mocy przepisów jest zobowiązana do wyboru najtańszego oferenta w drodze przetargu. Wyjątkiem od tej zasady jest zastosowanie obowiązującej na terenie Unii Europejskiej zasady „in house”, czyli zlecenie tego zadania własnej spółce, co jest możliwe tylko wtedy, gdy spółka ta ponad 90 procent swojej działalności opiera o zlecenia o charakterze usług komunalnych od swojego właściciela. Połączenie ZUK i ZBK pozwoliło Gminie Prudnik na spełnienie tego wymogu.

Burmistrz na mocy Zarządzenia Nr 36/2018 z dnia 28 lutego 2018 roku wniósł do Zakładu Usług Komunalnych – Jednoosobowej Spółki Gminy z ograniczoną odpowiedzialnością wkład niepieniężny (aport) w postaci nieruchomości zabudowanej, stanowiącej własność Gminy Prudnik.

Wartość nieruchomości w dniu wnoszenia aportu wynosiła 1.269.300 zł. Z czego wartość gruntu wynosiła 530.500,00 zł., zaś wartość budynków i budowli wyceniono na 738.800,00 zł.

Poniższa tabela przedstawia wskaźniki, opisujące sytuację finansową Spółki.
Tabela 22. Wskaźniki finansowe Spółki ZUK Prudnik Sp. z o.o. w latach 2017 - 2018

| Wskaźnik | Wskaźnik w 2017 | Wskaźnik w 2018 | Poziom odniesienia |
|------------------------------|-----------------|-----------------|----------------------|
| Rentowność | | | |
| Rentowność aktywów | 1,61% | -28,15% | 2% - 6% |
| Rentowność kapitału własnego | 2,44% | -75,97% | min. 4% |
| Rentowność sprzedaży | 0,71% | -10,83% | min. 3% |
| Płynność | | | |
| Bieżąca płynność | 2,06 | 0,93 | 1,2 - 2,0 |
| Szybka płynność | 1,98 | 0,75 | ok. 1,0 |
| Płynność gotówkowa | 1,02 | 0,11 | 0,1 - 0,3 |
| Sprawność | | | |
| Rotacja należności | 48,88 | 39,87 | im niższy tym lepiej |
| Rotacja zobowiązań | 52,59 | 77,41 | im wyższy tym lepiej |

Źródło: opracowanie własne.

Wśród wskaźników przedstawiających stan finansów przedsiębiorstwa, sytuacja poprawiła się w obszarze sprawności, zaś rentowność i płynność uległy znacznemu pogorszeniu.

Wskaźniki rentowności zanotowały ujemne wartości, na co wpływ miało osiągnięcie ujemnego wyniku finansowego w wysokości 1.281.069,16 zł. Ogólnej sytuacji przedsiębiorstwa nie należy jednak rozpatrywać w oparciu o jedną grupę wskaźników. Co więcej rok 2018 był dla Spółki rokiem zmian, m.in. połączenie się z Zarządem Budynków Komunalnych w znacznym stopniu wpłynęło na poziom wskaźników.

Wskaźniki płynności uległy zmniejszeniu, jednak pozostają one na bezpiecznym poziomie. Oznacza to, że Spółka nie powinna mieć problemów z bieżącym regulowaniem swoich zobowiązań, jednakże trend ten powinien zostać zatrzymany, ponieważ dalszy spadek wartości wskaźników może doprowadzić do problemów z wypłacalnością. Poprawie uległ wskaźnik płynności gotówkowej, z poziomu 1,02 spadł do poziomu 0,11, który mieści się w przedziale pożądanego poziomu tego wskaźnika. W ubiegłym roku Spółka pod jego względem charakteryzowała się nadpłynnością, co nie jest sytuacją pożądaną z punktu widzenia analizy finansowej.

Poprawie uległy wskaźniki sprawności. Rotacja należności w dniach uległa zmniejszeniu, co oznacza, że przedsiębiorstwo oczekuje mniej czasu na swoje należności od odbiorców. Poprawie uległ również wskaźnik rotacji zobowiązań. Pożądaną sytuacją jest wyższy poziom wskaźnika rotacji zobowiązań od wskaźnika rotacji należności, ponieważ ułatwia to zarządzanie zasobami i sprzyja płynności Spółki. Spółka ZUK Prudnik znajduje się w takiej sytuacji, co wskazuje na poprawną politykę w zakresie rozrachunków z odbiorcami jak i dostawcami.

Zakład Wodociągów i Kanalizacji w Prudniku Jednoosobowa Sp. z o.o. Gminy

Prudnik

Spółka Zakład Wodociągów i Kanalizacji w Prudniku Sp. z o.o. powstała na mocy Aktu Założycielskiego z dnia 16.03.1992 roku. Kapitał zakładowy Spółki wynosi 33.337.210,00 zł. i dzieli się na 4.442 udziały po 7.505 zł. każdy. 100% udziałów Spółki znajduje się w posiadaniu Gminy Prudnik.

Tabela 23. Władze Spółki ZWiK Prudnik Sp. z o.o.

| Zgromadzenie wspólników |
|---|
| Burmistrz Prudnika - Grzegorz Zawisłak |
| Rada Nadzorcza |
| Leszek Krzysztofczyk - Przewodniczący Rady |
| Alicja Syska - Zastępca Przewodniczącego Rady |
| Zygmunt Gacek - Członek |
| Zarząd |
| Paweł Kawecki - Prezes Zarządu |

Źródło: opracowanie własne.

Organami spółki są: Zgromadzenie wspólników, Zarząd oraz Rada Nadzorcza. Gmina Prudnik jest 100% właścicielem Spółki. Zarząd jest organem odpowiedzialnym za prowadzenie bieżących spraw Spółki oraz jej reprezentowanie. Funkcje te sprawuje jednoosobowo Prezes, pan Paweł Kawecki. Prezes posiada uprawnienia i kompetencje do pełnienia swojej funkcji, co potwierdza ukończenie przez niego Studiów Menedżerskich – Executive MBA na Uniwersytecie Ekonomicznym we Wrocławiu. Poza tym Pan Prezes ukończył:

1. Studia podyplomowe Wyższa Szkoła Bankowa we Wrocławiu „Studia Menedżerskie”;
2. Studia Podyplomowe Politechnika Wroclawska, Wydział Mechaniczny „Zarządzanie Jakością”;
3. Studia Podyplomowe Akademia Ekonomiczna we Wrocławiu, Wydział Inżynierjno-Ekonomiczny „Zarządzanie przedsiębiorstwem komunalnym”;
4. Studia Podyplomowe Politechnika Wroclawska, Wydział Inżynierii Środowiska „Technologia wód, Ścieków i Odpadów”;
5. Wydział Chemiczny Politechniki Wroclawskiej w specjalności Technologia Chemiczna.

Bieżącymi sprawami spółki zajmują się również prokurenci: Wioleta Zator – Dyrektor Finansowy oraz Adam Szczepański – Dyrektor Techniczny. Rada Nadzorcza jest organem kontrolnym i nadzorczym. Wykonuje stały nadzór nad działalnością Spółki we wszystkich jej dziedzinach w zakresie określonym przepisami kodeksu spółek handlowych.

Przedmiotem działalności przedsiębiorstwa jest:

1. odprowadzanie i oczyszczanie ścieków;
2. pobór, uzdatnianie i dostarczanie wody;
3. roboty związane z budową rurociągów przesyłowych i sieci rozdzielczych;
4. wykonywanie instalacji wodno-kanalizacyjnych, ciepłych, gazowych i klimatyzacyjnych;
5. pozostałe specjalistyczne roboty budowlane, gdzie indziej nieklasyfikowane;
6. działalność w zakresie inżynierii i związane z nią doradztwo techniczne;
7. pozostałe badania i analizy techniczne.

Poniższa tabela prezentuje wskaźniki charakteryzujące sytuację finansową przedsiębiorstwa.
Tabela 24. Wskaźniki finansowe Spółki ZWiK Prudnik Sp. z o.o. w latach 2017 - 2018

| Wskaźnik | Wskaźnik w 2017 | Wskaźnik w 2018 | Poziom odniesienia |
|------------------------------|-----------------|-----------------|----------------------|
| Rentowność | | | |
| Rentowność aktywów | 0,49% | 0,18% | 2% - 6% |
| Rentowność kapitału własnego | 0,59% | 0,21% | min. 4% |
| Rentowność sprzedaży | 1,60% | 0,61% | min. 3% |
| Płynność | | | |
| Bieżąca płynność | 0,83 | 0,94 | 1,2 - 2,0 |
| Szybka płynność | 0,61 | 0,64 | ok. 1,0 |
| Płynność gotówkowa | 0,15 | 0,13 | 0,1 - 0,3 |
| Sprawność | | | |
| Rotacja należności | 37,66 | 36,57 | im niższy tym lepiej |
| Rotacja zobowiązań | 81,37 | 71,29 | im wyższy tym lepiej |

Źródło: opracowanie własne.

Analiza rentowności wykazała, że w tym obszarze sytuacja Spółki pogorszyła się. Wskaźniki rentowności są na mniejszym poziomie niż w ubiegłym roku. Spowodowało to uzyskanie niższego zysku niż w roku 2017. Z kwoty 187.716,81 zł. zmniejszył się on 71.702,16 zł. Należy jednak wspomnieć, iż głównym celem działalności spółek komunalnych jest działanie na rzecz zaspokajania potrzeb lokalnej społeczności a nie osiągnięcia zysku.

Sytuacja płynnościowa przedsiębiorstwa poprawiła się. Wskaźniki są na poziomie zbliżonym do pożądanego co oznacza, że Spółka nie powinna mieć problemów z bieżącym regulowaniem swoich zobowiązań wobec wierzycieli. Poprawy wymagałby wskaźnik płynności szybkiej, który informuje o regulowaniu zobowiązań o wysokiej płynności.

Wskaźniki sprawności również są na dobrym poziomie. Warto jednak zwrócić na wskaźnik rotacji zobowiązań, który uległ obniżeniu. Ogólnie jednak wskaźnik rotacji zobowiązań jest wyższy od wskaźnika rotacji należności, co jest pożądaną sytuacją. Oznacza to, że firma efektywnie zarządza należnościami i zobowiązaniami wobec dostawców.

Podsumowanie

Przy okazji przeglądu sytuacji finansowej prowadzonych Spółek, warto zwrócić uwagę na jeszcze jeden istotny wskaźnik, którym jest złota reguła finansowa. Oznacza ona, że wartość aktywów trwałych powinna być w pełni pokrywana kapitałem własnym. Wartość tego wskaźnika powinna wynosić zatem co najmniej 1. Poniższa tabela przedstawia wskaźnik złotej reguły finansowej dla Spółek prowadzonych przez Gminę Prudnik.

Tabela 25. Wskaźnik złotej reguły finansowej dla Spółek prowadzonych przez Gminę Prudnik

| Złota reguła finansowa | | | | | |
|-------------------------------|---------------------------|---------------------------|---------------------------|----------------------------|-------|
| Spółka | TBS Prudnik Sp. z o.o. | ZEC Prudnik Sp. z o.o. | ZUK Prudnik Sp. z o.o. | ZWiK Prudnik Sp. z o.o. | Norma |
| Wskaźnik | 0,60 | 0,72 | 0,76 | 0,89 | 1 |

Źródło: opracowanie własne.

W 2018 roku, żadna ze Spółek prowadzonych przez Gminę Prudnik nie spełniła złotej reguły finansowej. Przedsiębiorstwa powinny dążyć do poprawy tego wskaźnika, gdyż jej niespełnianie świadczy o możliwości pojawienia się problemów ze stabilnością finansową i w dalszej perspektywie wymagać interwencji ze strony Gminy, która będzie się wiązała z koniecznością dokapitalizowania spółek (zrealizowania wydatku budżetowego z przeznaczeniem na podniesienie wartości kapitału zakładowego spółki). Podsumowując, wszystkie analizowane Spółki prowadzą działalność o charakterze użyteczności publicznej, tzn. realizacja ich zadań służy zaspokajaniu

potrzeb wspólnoty samorządowej, zadania dotyczą wszystkich albo większości członków danej wspólnoty a zaspokajanie potrzeb odbywa się w drodze świadczenia usług powszechnie dostępnych. Należy zatem stwierdzić, iż działalność Spółek jest w pełni zgodna z prawem.

Sytuację finansową przedsiębiorstw należy określić jako stabilną. Niska rentowność działalności w przypadku spółek komunalnych nie jest wyznacznikiem, ponieważ jak już wcześniej zaznaczono, ich głównym celem jest działanie na rzecz zaspokajania potrzeb lokalnej społeczności, a nie jak podmiotów komercyjnych osiągnięcie zysków.

W ramach podsumowania warto również uwagę na to, czy zadania wykonywane przez poszczególne spółki nie powielają się. Poniższa tabela przedstawia zbiorczo przedmioty działalności poszczególnych przedsiębiorstw.

Tabela 26. Porównanie przedmiotu działalności Spółek prowadzonych przez Gminę Prudnik wg Polskiej Klasyfikacji Działalności

| Spółka | | | |
|--|---|---|--|
| TBS Prudnik | ZEC Prudnik | ZUK Prudnik | ZWiK Prudnik |
| Roboty budowlane związane ze wznoszeniem budynków mieszkalnych i niemieszkalnych | Wytwarzanie i zaopatrywanie w parę wodną, gorącą wodę i powietrze do układów klimatyzacyjnych | Zbieranie odpadów innych niż niebezpieczne | Odprowadzanie i oczyszczanie ścieków |
| Rozbiórka i burzenie obiektów budowlanych | Naprawa i konserwacja maszyn | Wynajem i zarządzanie nieruchomościami własnymi lub dzierżawionymi | Pobór, uzdatnianie i dostarczanie wody |
| Przygotowanie terenu pod budowę | Instalowanie maszyn przemysłowych, sprzętu i wyposażenia | Obróbka i usuwanie odpadów innych niż niebezpieczne | Roboty związane z budową rurociągów przesyłowych i sieci rozdzielczych |
| Pozostałe specjalistyczne roboty budowlane gdzie indziej nieklasyfikowane | Roboty związane z budową rurociągów przemysłowych i sieci rozdzielczych | Roboty budowlane związane ze wznoszeniem budynków mieszkalnych i niemieszkalnych | Wykonywanie instalacji wodno-kanalizacyjnych, ciepłych, gazowych i klimatyzacyjnych |
| Wykonywanie pozostałych instalacji budowlanych | Roboty związane z budową linii telekomunikacyjnych i elektroenergetycznych | Działalność usługowa związana z zagospodarowaniem terenów zieleni | Pozostałe specjalistyczne roboty budowlane, gdzie indziej nieklasyfikowane |
| Wykonywanie instalacji wodno-kanalizacyjnych, ciepłych, gazowych i klimatyzacyjnych | Wykonywanie instalacji elektrycznych | Zarządzanie nieruchomościami wykonywane na zlecenie | Działalność w zakresie inżynierii i związane z nią doradztwo techniczne |
| Wykonywanie pozostałych robót budowlanych wykończeniowych | Wykonywanie instalacji wodno-kanalizacyjnych, ciepłych, gazowych i klimatyzacyjnych | Odzysk surowców z materiałów segregowanych | Pozostałe badania i analizy techniczne |
| Kupno i sprzedaż nieruchomości na własny rachunek | Wykonywanie pozostałych instalacji budowlanych | Pogrzeby i działalność pokrewna | |
| Wynajem i zarządzanie nieruchomościami własnymi lub dzierżawionymi | Sprzedaż hurtowa odpadów i złomu | Transport lądowy pasażerski, miejski i podmiejski | |
| Zarządzanie nieruchomościami wykonywane na zlecenie | Transport drogowy towarów | Działalność usługowa wspomagająca transport lądowy | |

Źródło: opracowanie własne.

Przedmiot działalności został zaczerpnięty z informacji Krajowego Rejestru Sądowego. Pogrubioną czcionką zaznaczone zostały zadania, które powielają się w co najmniej dwóch spółkach, dla lepszego zobrazowania tego zjawiska w poniższej tabeli zestawiono spółki wykonujące tę samą działalność.

Tabela 27. Zestawienie spółek posiadających ten sam przedmiot działalności

| Przedmiot działalności | Spółka wykonująca działania z zakresu tego samego zadania | | |
|---|---|--------------|--------------|
| | TBS PRUDNIK | ZEC PRUDNIK | ZWiK PRUDNIK |
| Wykonywanie instalacji wodno-kanalizacyjnych, ciepłych, gazowych i klimatyzacyjnych | TBS PRUDNIK | ZEC PRUDNIK | ZWiK PRUDNIK |
| Roboty budowlane związane ze wznoszeniem budynków mieszkalnych i niemieszkalnych | TBS PRUDNIK | ZUK PRUDNIK | |
| Pozostałe specjalistyczne roboty budowlane gdzie indziej nieklasyfikowane | TBS PRUDNIK | ZWiK PRUDNIK | |
| Wykonywanie pozostałych instalacji budowlanych | TBS PRUDNIK | ZEC PRUDNIK | |
| Wynajem i zarządzanie nieruchomościami własnymi lub dzierżawionymi | TBS PRUDNIK | ZUK PRUDNIK | |
| Zarządzanie nieruchomościami wykonywane na zlecenie | TBS PRUDNIK | ZUK PRUDNIK | |

Źródło: opracowanie własne.

W ocenie Najwyższej Izby Kontroli, tworzenie przez JST dwóch lub więcej spółek o podobnym przedmiocie działalności powinno być stosowane jedynie w sytuacjach, gdy jest to najkorzystniejszym rozwiązaniem pod względem ekonomicznym i organizacyjnym. Należy zaznaczyć, że podział takich samych zadań pomiędzy kilka spółek z udziałem tej samej jednostki powoduje wzrost kosztów realizacji tych zadań, np. poprzez dublujące się koszty ogólnego zarządu, a także może mieć negatywny wpływ na skuteczność wykonywania zadań.

Gmina powinna przeprowadzić analizę ekonomiczną uzasadniającą taki podział zadań pomiędzy spółki, a także zastanowić się nad przesunięciem dublujących się zadań do poszczególnych spółek, co potencjalnie może wpłynąć na obniżenie kosztów oraz zwiększenie efektywności wykonywanych zadań.

Część III. Planowanie przestrzenne

Struktura przestrzenna Gminy

Gmina Prudnik leży w południowej części województwa opolskiego na terenie Parku Krajobrazowego Góry Opawskie oraz jego otuliny przy granicy z Republiką Czeską. Stwarza to duży potencjał turystyczny Gminy. Korzystne jest również położenie Gminy z punktu widzenia rozwoju gospodarczego. Gmina znajduje się pomiędzy dużymi aglomeracjami miejskimi, tj. Wrocław (ok. 130 km od Prudnika), Katowice (ok. 100 km od Prudnika) oraz Opole (ok. 50 km od Prudnika). Jednocześnie odległość ta powoduje, że Gmina nie znajduje się w bezpośredniej strefie oddziaływania procesów suburbanizacji żadnej z tych aglomeracji, co zapobiega działaniu ich negatywnym skutkom z punktu widzenia planowania przestrzennego np. zjawisku chaotycznego rozlewania się zabudowy (*urban sprawl*).

Gmina Prudnik należy do ośrodków wielofunkcyjnych. W centrum miasta dominuje zabudowa mieszkaniowa wielorodzinna i usługowa. W południowej części miasta rozwinęła się zabudowa mieszkaniowa jednorodzinna z usługami i zielenią, a w północnej, wzdłuż torów kolejowych, obszary zabudowy produkcyjnej, składowej, magazynowej i usług. We wschodniej części miasta rozwija się zabudowa jednorodzinna i osiedla wielorodzinne. Z kolei na obszarach wiejskich zabudowa rozwija się wzdłuż głównych dróg prowadzących do miasta. Można stąd wnioskować, że struktura funkcjonalno-przestrzenna Gminy tworzy spójny, uporządkowany i ciągły system.



Ważnym elementem oddziałującym na zagospodarowanie przestrzenne jest fakt, że Gmina Prudnik, na mocy uchwały nr LVI/872/2014 Rady Miejskiej w Prudniku z dnia 30 kwietnia 2014 roku, przystąpiła do Międzynarodowego Stowarzyszenia „Cittaslow” – Międzynarodowej Sieci Dobrego Życia. Celami stowarzyszenia są:

1. zrównoważony rozwój miasteczek wykorzystujących miejscowe zasoby;
2. poprawa jakości życia mieszkańców m.in. dzięki tworzeniu odpowiedniej infrastruktury miejskiej oraz miejsc odpoczynku i rekreacji;
3. ochrona środowiska i promowanie postaw ekologicznych wśród mieszkańców;
4. dbałość o zabytkową tkankę miejską, odnowę zabytków i estetykę miast;
5. upowszechnianie kultury gościnności; także poprzez zapewnienie bogatej oferty kulturalnej i rekreacyjnej mieszkańcom i turystom, a także odpowiednia promocja tych atutów;
6. promowanie lokalnych produktów i wyrobów, a także miejscowego rzemiosła oraz kuchni;
7. eliminowanie barier architektonicznych, utrudniających poruszanie się osobom niepełnosprawnym;
8. czerpanie ze zdobyczy nowoczesności i najnowszych technologii, w zakresie który może służyć realizacji celów ruchu „miast dobrej jakości życia”;
9. usprawnianie pracy lokalnej administracji o dostosowywanie pracy instytucji do potrzeb mieszkańców.

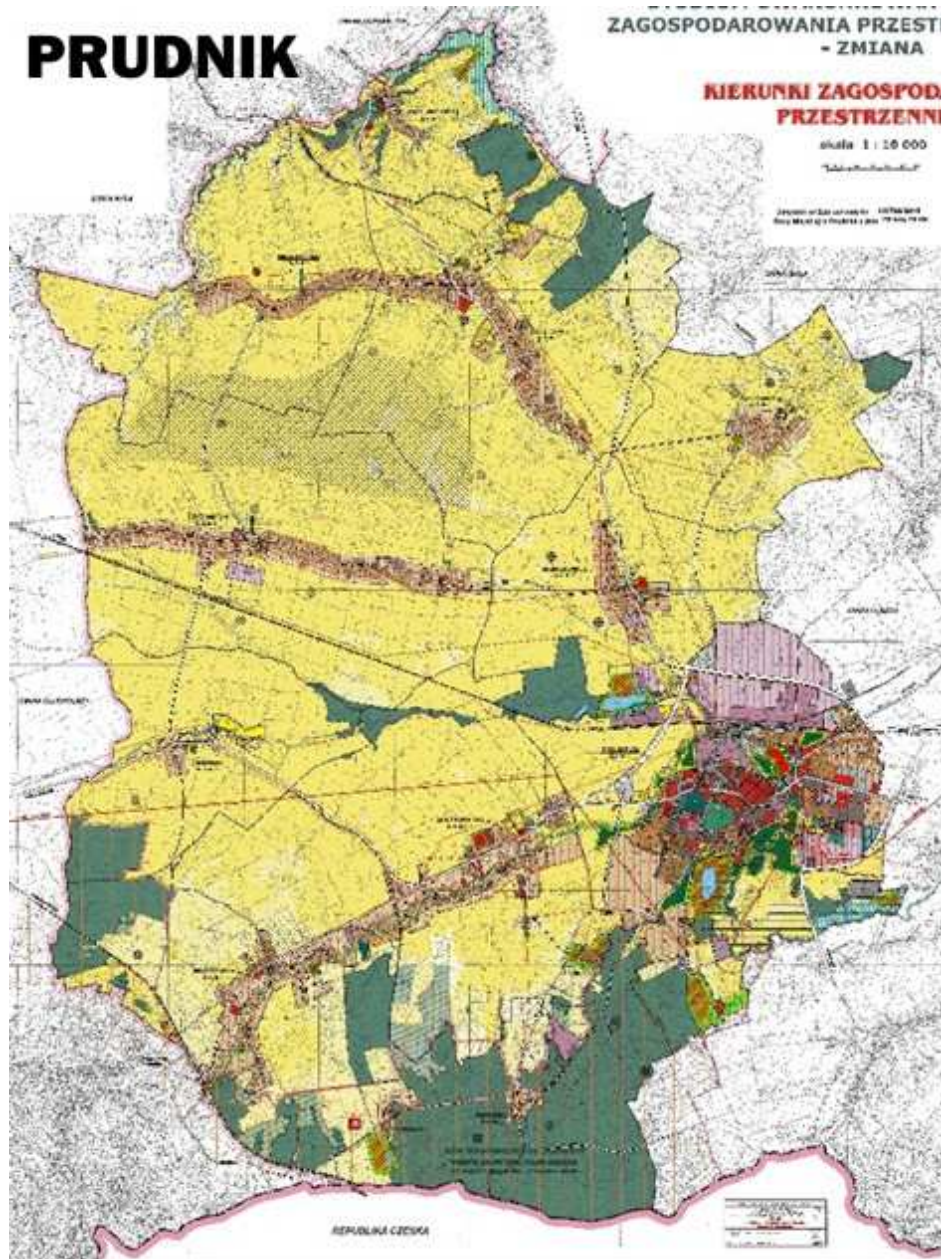
Aby przyłączyć do tego stowarzyszenia należy spełnić szczegółowo określone kryteria. Zwraca się między innymi na politykę infrastrukturalną oraz politykę jakości miejskiej, w tym jako obligatoryjne:

1. długość miejskich ścieżek rowerowych, przypadających na długość dróg miejskich;
2. harmonijne planowanie mobilności alternatywnej dla samochodów prywatnych;
3. usuwanie barier architektonicznych;
1. działania na rzecz przywracania i waloryzacji centrum życia miejskiego (mała architektura, oznakowanie turystyczne, anteny, łagodzenie krajobrazu, zachowanie krajobrazu miejskiego);
2. przekształcanie i ponowne wykorzystanie obszarów peryferyjnych;
3. wykorzystywanie „ITC” w rozwoju usług interaktywnych na rzecz mieszkańców i turystów;
4. punkt do spraw zrównoważonej architektury (bioarchitektura, itp.);
5. promocja zrównoważonego, publicznego systemu urbanistycznego (passivhouse, materiały budowlane, itp.);
6. wyznaczanie przestrzeni do sprzedaży produktów lokalnych;
7. ochrona / waloryzacja sklepów o szczególnym charakterze – tworzenie naturalnych centrów handlowych.

W 2015 roku odbyła się wizyta certyfikacyjna przedstawicieli Krajowej Sieci Cittaslow, podczas której stwierdzono, że Miasto spełniło wszystkie wymagane kryteria certyfikacyjne w zakresie m.in.: polityki środowiskowej, jakości życia miejskiego, polityki infrastrukturalnej, turystyki, rzemiosła oraz gościnności. Miasto Prudnik dołączyło więc do Stowarzyszenia w 2015 roku, jako pierwsze miasto z województwa opolskiego.

Biorąc pod uwagę powyższe, uczestnictwo w Stowarzyszeniu nakłada na Gminę Prudnik pewne wymogi w zakresie racjonalnego kształtowania przestrzeni publicznej oraz zrównoważonego rozwoju Gminy.

Ryc. 8. Struktura funkcjonalno-przestrzenna Gminy Prudnik



Źródło: część graficzna Studium Uwarunkowań i Kierunków Zagospodarowania Przestrzennego.

Analiza dokumentów planistycznych

Studium uwarunkowań i kierunków zagospodarowania przestrzennego

Nadrzędnym dokumentem planistycznym w Gminie jest Studium uwarunkowań i kierunków zagospodarowania przestrzennego, które określa politykę przestrzenną Gminy, w tym lokalne zasady zagospodarowania przestrzennego.

W 2018 roku na mocy uchwały nr LVII/830/2018 z dnia 14 czerwca 2018 roku przyjęto zmianę studium uwarunkowań i kierunków zagospodarowania przestrzennego. Uwzględniła ona uwarunkowania wynikające w szczególności:

1. z dotychczasowego przeznaczenia, zagospodarowania i uzbrojenia terenu,
2. stanu ładu przestrzennego i wymogów jego ochrony,
3. stanu środowiska, w tym stanu rolniczej i leśnej przestrzeni produkcyjnej,
4. wielkości i jakości zasobów wodnych oraz wymogów ochrony środowiska, przyrody i krajobrazu, w tym krajobrazu kulturowego, stanu dziedzictwa kulturowego i zabytków oraz dóbr kultury współczesnej,
5. warunków i jakości życia mieszkańców, w tym ochrony ich zdrowia,
6. potrzeb i możliwości rozwoju Gminy, uwzględniających w szczególności analizy ekonomiczne, środowiskowe i społeczne, prognozy demograficzne i możliwości finansowania przez Gminę wykonania sieci komunikacyjnej i infrastruktury technicznej, a także infrastruktury społecznej, służących realizacji zadań własnych Gminy.

W Studium określono również bilans terenów przeznaczonych pod zabudowę, obszary, na których rozmieszczone będą inwestycje celu publicznego o znaczeniu lokalnym i ponadlokalnym, kierunki i zasady kształtowania rolniczej i leśnej przestrzeni produkcyjnej, obszary szczególnego zagrożenia powodzią, a także obszary funkcjonalne o znaczeniu lokalnym (obszary, na których rozmieszczone będą urządzenia wytwarzające energię z odnawialnych źródeł o mocy przekraczającej 100 kW i lokalizację obiektów handlowych o powierzchni sprzedaży powyżej 2000 m²).

W 2018 roku przeprowadzono również ocenę aktualności studium uwarunkowań i kierunków zagospodarowania przestrzennego przyjętą na podstawie uchwały nr LXII/871/2018 Rady Miejskiej w Prudniku z dnia 27 września 2018 roku, w której stwierdzono, że obowiązujące Studium jest aktualne.

W Studium zawarto również informację o maksymalnym w skali Gminy zapotrzebowaniu na nową zabudowę. Dla prognozowanej liczby mieszkańców wynoszącej 24.350 osób w 2030 roku wraz ze zwiększeniem zapotrzebowania o 30%, program mieszkaniowy dla Gminy wynosi 12.175 mieszkań. Uwzględniając natomiast istniejące zasoby mieszkaniowe, zapotrzebowanie na nową zabudowę mieszkaniową w Gminie oszacowano na poziomie 1.568 mieszkań.

Z kolei w oparciu o przeznaczenie terenów zgodne z utrwaloną strukturą zabudowy mieszkaniowej (wielorodzinną i jednorodzinną w mieście oraz zagrodową i jednorodzinną na obszarach wiejskich) i założone wskaźniki, potencjalne możliwości realizacji programu mieszkaniowego wynoszą 3.545 mieszkań.

Z tego względu nie zachodzi konieczność wyznaczania na obszarze Gminy dodatkowych terenów pod zabudowę mieszkaniową. Jest to korzystne z punktu widzenia ładu przestrzennego. Częstym przypadkiem jest przeszacowanie zapotrzebowania gminy na nowe mieszkania. Powoduje to, że poprzez wskazanie zbyt dużych obszarów pod funkcje mieszkaniowe, gminy tracą kontrolę nad zagospodarowaniem przestrzennym, ponieważ nie zablokują inwestycji, która będzie oderwana od reszty terenów zagospodarowanych i uzbrojonych w infrastrukturę techniczną, uchwalając miejscowy plan zagospodarowania przestrzennego. **W skali Gminy Prudnik nie zachodzi konieczność wyznaczania terenów dla nowej zabudowy mieszkaniowej poza obszarami objętymi planami miejscowymi, co jest niezwykle korzystne. Z kolei na obszarze wsi nie objętych planami miejscowymi, tereny nowej zabudowy ograniczono tylko do obszarów zwartej zabudowy.**

Miejscowe plany zagospodarowania przestrzennego

Ustalenia studium uwarunkowań i kierunków zagospodarowania przestrzennego są wiążące przy sporządzaniu miejscowych planów zagospodarowania przestrzennego. Z posiadania planów miejscowych płyną następujące korzyści dla gminy i jej mieszkańców:

1. plan miejscowy reguluje niezwykle ważne rozwiązania dotyczące układów komunikacyjnych, zabezpieczając odpowiednie tereny na rozbudowę układów dotychczasowych, jak również na budowę nowych. Plan wskazuje klasyfikację ulic oraz innych szlaków komunikacyjnych regulując jednocześnie docelową strukturę ich własności;
2. ustalenia planu wyznaczają dopuszczalne wskaźniki w zakresie zabudowy;
3. restrykcyjnie nakreślone normy w zakresie dopuszczalnego rodzaju zabudowy oraz parametrów technicznych zabudowy, pozwalają uniknąć chaosu przestrzennego wprowadzając spójność kolorystyki i form architektonicznych, zarówno na terenach zainwestowanych, jak i dotychczas niezabudowanych;
4. plan miejscowy zawiera ustalenia ochronne (ograniczenia w zabudowie, zakazy zabudowy itp.);
5. potencjalny inwestor może uzyskać szybką informację o terenach przez niego poszukiwanych, w tym o powierzchni terenu, o możliwości zabudowy, obsłudze komunikacyjnej i uzbrojeniu terenu;
6. właściciel działki objętej ustaleniami planu miejscowego zna dokładnie przeznaczenie działek sąsiednich;
7. dla obszarów objętych planem zagospodarowania przestrzennego procedura poprzedzająca proces budowlany jest łatwiejsza i krótsza;
8. decyzje o warunkach zabudowy i decyzje o ustaleniu lokalizacji inwestycji celu publicznego są wydawane w trybie postępowania administracyjnego i dla ich ustaleń służy stronom postępowania prawo wniesienia odwołania do organu wyższej instancji, co zdecydowanie przedłuża proces planowania inwestycji, a niekiedy nawet przekreśla realność inwestycji.

Tabela poniżej przedstawia wykaz obowiązujących miejscowych planów zagospodarowania przestrzennego na terenie Gminy Prudnik. Analiza aktualności planów miejscowych przeprowadzona w 2018 roku wykazała, że 3 plany są aktualne, a 11 planów jest częściowo nieaktualnych i wymagających zmian.

Tabela 28. Wykaz obowiązujących miejscowych planów zagospodarowania przestrzennego Gminy Prudnik uchwalonych według stanu na koniec 2018 roku

| Lp. | Obszar objęty planem | Uchwała Rady Miejskiej w Prudniku |
|-----|---|--|
| 1 | Plan zagospodarowania przestrzennego terenu po BYŁEJ JEDNOSTCE WOJSKOWEJ - ul. Dąbrowskiego w Prudniku | Uchwała Nr XXI/187/96 Rady Miejskiej w Prudniku z dn. 28 lutego 1996 roku |
| 1A | Zmiana miejscowego planu zagospodarowania przestrzennego terenu po BYŁEJ JEDNOSTCE WOJSKOWEJ – ul. Dąbrowskiego „18ZP” i „55AU” | Uchwała Nr XIX/268/2000 Rady Miejskiej w Prudniku z dn. 31 maja 2000 roku |
| 1B | Zmiana miejscowego planu zagospodarowania przestrzennego miasta Prudnika dot. część terenów BYŁEJ JEDNOSTCE WOJSKOWEJ przy ul. Dąbrowskiego w Prudnik | Uchwała Nr XXVII/406/2005 Rady Miejskiej w Prudniku z dn. 30 maja 2005 roku |
| 1C | Zmiana miejscowego planu zagospodarowania przestrzennego terenu po BYŁEJ JEDNOSTCE WOJSKOWEJ przy ul. Dąbrowskiego w Prudniku | Uchwała Nr XXXIV/466/2008 Rady Miejskiej w Prudniku z dn. 22 grudnia 2008 roku |
| 2 | Plan zagospodarowania przestrzennego terenów zabudowy mieszkaniowej wsi DĘBOWIEC | Uchwała Nr XXXIV/288/97 Rady Miejskiej w Prudniku z dn. 24 kwietnia 1997 roku |
| 3 | Zmiana miejscowego planu ogólnego zagospodarowania przestrzennego Miasta PRUDNIKA | Uchwała Nr XLIII/360/98 Rady Miejskiej w Prudniku z dn. 29 stycznia 1998 roku |
| 4 | Zmiana miejscowego planu zagospodarowania przestrzennego miasta Prudnika – zabudowa mieszkaniowa rejon ul. ASNYKA i BORA-KOMOROWSKIEGO | Uchwała Nr XXXIII/298/2000 Rady Miejskiej w Prudniku z dn. 31 sierpnia 2000 roku |
| 4A | Zmiana planu zagospodarowania przestrzennego terenów budownictwa jednorodzinne rejon ul. ADAMA ASNYKA | Uchwała Nr XL/576/2001 Rady Miejskiej w Prudniku z dn. 28 grudnia 2001 roku |
| 5 | Zmiana planu zagospodarowania przestrzennego m. Prudnika – tereny zorganizowanej działalności inwestycyjnej ul. WIEJSKIEJ i JESIONKOWEJ | Uchwała Nr XXXV/499/2001 Rady Miejskiej w Prudniku z dn. 31 sierpnia 2001 roku |
| 6 | Zmiana miejscowego planu ogólnego zagospodarowania przestrzennego Gminy PRUDNIK | Uchwała Nr XL/577/2001 Rady Miejskiej w Prudniku z dn. 28 grudnia 2001 roku |

| | | |
|-----|---|---|
| 7 | Zmiana miejscowego planu zagospodarowania przestrzennego miasta Prudnika teren dawnego POLIGONU wojskowego ul. Poniatowskiego | Uchwała Nr XLII/620/2002 Rady Miejskiej w Prudniku z dn. 22 marca 2002 roku |
| 8 | Zmiana miejscowego planu ogólnego zagospodarowania przestrzennego Gminy PRUDNIK (Moszczanka Niemysłowice) | Uchwała Nr XLVI/664/2002 Rady Miejskiej w Prudniku z dn. 05 lipca 2002 roku |
| 9 | Miejscowy plan zagospodarowania przestrzennego Miasta PRUDNIKA | Uchwała Nr XXVI/276/2004 Rady Miejskiej w Prudniku z dn. 23 lipca 2004 roku |
| 9A | Zmiana miejscowego planu zagospodarowania przestrzennego Miasta Prudnika (KOREKTA pl. z 2004r) | Uchwała Nr XXII/224/2008 Rady Miejskiej w Prudniku z dn. 28 lutego 2008 roku |
| 9B | Zmiana miejscowego planu zagospodarowania przestrzennego Miasta Prudnika (DZIELNICA PRZEMYSŁOWA) | Uchwała Nr XLIII/651/2009 Rady Miejskiej w Prudniku z dn. 27 sierpnia 2009 roku |
| 9C | Zmiana miejscowego planu zagospodarowania przestrzennego Miasta Prudnika | Uchwała Nr LIII/849/2010 Rady Miejskiej w Prudniku z dn. 31 marca 2010 roku |
| 9D | Zmiana miejscowego planu zagospodarowania przestrzennego Miasta Prudnika | Uchwała Nr XXV/432/2012 Rady Miejskiej w Prudniku z dn. 05 czerwca 2012 roku |
| 9E | Zmiana miejscowego planu zagospodarowania przestrzennego Miasta Prudnika | Uchwała Nr VIII/109/2015 Rady Miejskiej w Prudniku z dn. 30 kwietnia 2015 roku |
| 9F | Zmiana miejscowego planu zagospodarowania przestrzennego Miasta Prudnika | Uchwała Nr III/17/2018 Rady Miejskiej w Prudniku z dn. 06 grudnia 2018 roku |
| 10 | Miejscowy plan zagospodarowania przestrzennego TERENU GÓRNICZEGO „DĘBOWIEC I” | Uchwała Nr XXXVII/405/2005 Rady Miejskiej w Prudniku z dn. 30 maja 2005 roku |
| 11 | Miejscowy plan zagospodarowania przestrzennego obejmujący obszar części wsi Łąka Prudnicka i Moszczanka w Gminie Prudnik | Uchwała Nr LIII/663/2006 Rady Miejskiej w Prudniku z dn. 28 września 2006 roku |
| 11A | Zmiana miejscowego planu zagospodarowania przestrzennego obejmującego obszar części wsi Łąka Prudnicka i Moszczanka | Uchwała Nr LIII/850/2010 Rady Miejskiej w Prudniku z dn. 31 marca 2010 roku |
| 11B | Zmiana miejscowego planu zagospodarowania przestrzennego obejmującego obszar części wsi Łąka Prudnicka i Moszczanka | Uchwała Nr LVI/873/2014 Rady Miejskiej w Prudniku z dn. 30 kwietnia 2014 roku |
| 12 | Plan Miejscowy zagospodarowania przestrzennego terenu wsi Piorunkowice | Uchwała Nr X/160/2011 Rady Miejskiej w Prudniku z 20.06.11 |
| 13 | Miejscowy plan zagospodarowania przestrzennego części wsi Szybowice, części wsi Mieszkowice i części wsi Rudziczka | Uchwała Nr XVII/283/2012 Rady Miejskiej w Prudniku z 30 listopada 2011 roku |
| 14 | Miejscowy plan zagospodarowania przestrzennego obejmujący obszar części wsi Łąka Prudnicka i Moszczanka | Uchwała Nr XXXVIII/660/2013 Rady Miejskiej w Prudniku z 28 lutego 2013 roku |
| 14A | zmiana miejscowego planu zagospodarowania przestrzennego obejmującego obszar części wsi Łąka Prudnicka i Moszczanka | UCHWAŁA NR XIII/186/2015 Rady Miejskiej W Prudniku z dnia 27 sierpnia 2015 roku |
| 15 | Miejscowy plan zagospodarowania przestrzennego części wsi Niemysłowice, części wsi Rudziczka i części wsi Mieszkowice | Uchwała Nr LIII/825/2014 Rady Miejskiej w Prudniku z 30 stycznia 2014 roku |
| 15A | Zmiana miejscowego planu zagospodarowania przestrzennego części wsi Niemysłowice, części wsi Rudziczka i części wsi Mieszkowice | Uchwała Nr LXIII/880/2018 Rady Miejskiej w Prudniku z 19 października 2018 roku |

Źródło: opracowanie własne.

Na początku 2018 roku miejscowe plany zagospodarowania przestrzennego pokrywały 53,2% powierzchni Gminy. Co ważne, plany te pokrywają najbardziej istotne dla rozwoju tereny. **Stopień pokrycia obszarów zurbanizowanych, które są zasadniczym terenem inwestycyjnym, wynosi w Gminie Prudnik ponad 80%.**

W 2018 roku uchwalono dwie zmiany planów zagospodarowania przestrzennego. Pierwszy z nich dotyczył obszarów pod zabudowę mieszkaniową jednorodzinną, terenów usług sportu i rekreacji, terenów zieleni oraz obszarów rolnych i leśnych. Z kolei zmiana miejscowego planu zagospodarowania przestrzennego Miasta Prudnika obejmuje tereny w okolicach ulicy Nyskiej oraz ulicy Księdza Skowrońskiego i Sybiraków z przeznaczeniem pod zabudowę usługową oraz rozmieszczenie obiektów handlowych o powierzchni sprzedaży powyżej 2000 m². Tabela poniżej przedstawia wykaz planów miejscowych, uchwalonych w 2018 roku.

Tabela 29. Miejscowe plany zagospodarowania przestrzennego przyjęte w 2018 roku

| Lp. | Tytuł MPZP | Numer uchwały | Przeznaczenie terenu |
|-----|--|---|---|
| 1 | Miejscowy plan zagospodarowania przestrzennego obejmującego obszar części wsi Niemysłowice, części wsi Rudziczka i części wsi Mieszkowice w gminie Prudnik | Uchwała Nr LXIII/880/2018 Rady Miejskiej w Prudniku z 19 października 2018 roku | zabudowa mieszkaniowa jednorodzinna, zagrodowa, tereny usług sportu i rekreacji, cmentarzy, tereny rolne, leśne i zadrzewione |
| 2 | Zmiana miejscowego planu zagospodarowania przestrzennego Miasta Prudnika | Uchwała Nr III/17/2018 Rady Miejskiej w Prudniku z 6 grudnia 2018 roku | zabudowa usługowa, rozmieszczenie obiektów handlowych o powierzchni sprzedaży powyżej 2000 m ² , tereny zieleni urządzonej |

Źródło: opracowanie własne.

Wspomnieć również należy, że w 2018 roku podjęto 4 uchwały w sprawie przystąpienia do sporządzania zmiany planów miejscowych, co ma przyczynić się do aktualizacji istniejących planów.

Tabela 30. Uchwały w sprawie przystąpienia do sporządzenia zmiany miejscowych planów zagospodarowania przestrzennego w 2018 roku

| Lp. | Numer uchwały | Nazwa/obszar |
|-----|----------------|--|
| 1 | LXIII/879/2018 | Miasto Prudnik |
| 4 | L/767/2018 | Część Wsi Niemysłowice, część wsi Rudziczka, część wsi Mieszkowice |

Źródło: opracowanie własne.

Decyzje o warunkach zabudowy i zagospodarowania terenu

Potrzeba zwiększania pokrycia Gminy miejscowymi planami zagospodarowania przestrzennego wynika również z faktu, że w przypadku ich braku, określenie sposobu zagospodarowania terenu następuje w drodze decyzji o warunkach zabudowy. Takie działanie jest niekorzystne głównie ze względu na brak możliwości odmówienia ich wydania (jeżeli dana inwestycja spełnia wymagania określone w ustawie), nawet w sytuacji, gdy jest ona niezgodna z polityką przestrzenną określoną w Studium.

Ze względu na duży wskaźnik pokrycia terenów inwestycyjnych miejscowymi planami zagospodarowania przestrzennego, w Gminie Prudnik wydaje się stosunkowo mało decyzji administracyjnych ocenianych jako jedno z następstw związanych z chaotycznym rozprzestrzenianiem się zabudowy i pogorszeniem się jakości przestrzeni publicznej. Jak wskazano w poniższej tabeli, ruch inwestycyjny w postaci wydanych pozwoleń na budowę w Gminie Prudnik opiera się głównie na wypisach z planów miejscowych. Decyzje administracyjne są podstawą lokalizacyjną zaledwie dla średnio 6% przedsięwzięć inwestycyjnych w Gminie.

Tabela 31. Zagospodarowanie na podstawie decyzji lokalizacji inwestycji celu publicznego i decyzji o warunkach zabudowy

| Rok | Liczba wydanych decyzji lokalizacji inwestycji celu publicznego | Liczba wydanych decyzji o warunkach zabudowy | Liczba wydanych pozwoleń na budowę | Przedsięwzięcia, dla których podstawą była decyzja administracyjna |
|--------------|---|--|------------------------------------|--|
| 2015 | 10 | 8 | 200 | 9% |
| 2016 | 5 | 4 | 182 | 5% |
| 2017 | 3 | 3 | 190 | 3% |
| do VIII 2018 | 1 | 5 | 90 | 7% |

Źródło: opracowanie własne.

Porównując powyższe wyniki do wskaźników osiągniętych przez inne gminy województwa opolskiego o podobnych uwarunkowaniach rozwoju należy stwierdzić, że polityka przestrzenna

Gminy Prudnik jest na stosunkowo wysokim poziomie. Powierzchnia objęta miejscowymi planami zagospodarowania przestrzennego jest wyższa od średniej, a liczba wydawanych decyzji o warunkach zabudowy w przeliczeniu na 1000 mieszkańców jest znacząco niższa. **Świadczy to o zachowaniu dobrych proporcji w polityce przestrzennej i pomaga utrzymać większą kontrolę nad procesami inwestycyjnymi w Gminie oraz nadmiernemu i chaotycznemu rozprzestrzenianiu się zabudowy w Gminie.**

Tabela 32. Decyzje o warunkach zabudowy wydane w Gminie Prudnik w porównaniu do innych gmin o podobnych uwarunkowaniach rozwoju w województwie opolskim

| Gmina | Powierzchnia objęta MPZP | Decyzje WZ na 1000 mieszkańców | Decyzje WZ dla zabudowy jednorodzinnej na 1000 mieszkańców |
|-------------------|--------------------------|--------------------------------|--|
| Kluczbork | 21,2% | 0,64 | 0,17 |
| Namysłów | 99,9% | 0,04 | 0,00 |
| Nysa | 15,5% | 3,46 | 2,81 |
| Prudnik | 53,2% | 0,11 | 0,07 |
| Strzelce Opolskie | 71,0% | 0,26 | 0,10 |
| ŚREDNIA | 52,2% | 0,90 | 0,63 |

Źródło: opracowanie własne.

Informacja o przebiegu wykonania wydatków majątkowych za 2018 rok

| Klasyfikacja budżetowa | | Nazwa zadania | Plan wydatków po zmianach | Wykonanie wydatków | % wykonanie zadania (5:4) | Wykonanie zakresu rzeczowego zadania |
|------------------------|-------|---|---------------------------|--------------------|---------------------------|--|
| 1 | 2 | 3 | 4 | 5 | 6 | 7 |
| 600 | 60016 | Wydatki inwestycyjne jednostek budżetowych | | | | |
| | | IV etap rewitalizacji infrastruktury śródmieścia Prudnika | 7 508 307,62 | 7 458 727,60 | 99,34 | <p>Remont zagospodarowania terenu przy budynku Ośrodka Pomocy Społecznej w zakresie: wymiany nawierzchni podwórka na kostkę betonową. remontu kanalizacji deszczowej remontu ogrodzenia remontu schodów terenowych remontu budynku gospodarczego</p> <p>Remont zagospodarowania terenu w rejonie ulic: Traugutta, Armii Krajowej, Szkolnej, Młyńskiej w Prudniku w zakresie : budowy chodników, budowy placów zabaw, budowy boiska sportowego, budowy budynków gospodarczych oraz budowy kanalizacji deszczowej</p> <p>Podstawowe dane techniczne: Chodniki – 5 760,57 m² Boisko sportowe – 360,0 m² Place zabaw – 3 sztuki o powierzchni odpowiednio 90,8m² ; 230,6m² ; 154,0m² Budynki gospodarcze – 73,0 sztuki powierzchnia użytkowa każdy - 6,0m² Razem powierzchnia użytkowa - 438,0 m² Razem powierzchnia zabudowy - 447,2 m² Tereny zielone - 0,83 ha</p> <p>Remont zagospodarowania terenu w rejonie ulic: Gimnazjalnej, Mickiewicza, Traugutta w Prudniku w zakresie: budowy parkingów, oświetlenia, kanalizacji deszczowej wraz z zagospodarowaniem: Podstawowe dane techniczne: Ciąg pieszy – 394,92 m² Ciąg jezdny – 1 688,96 m² Miejsca parkingowe – 899,50 m² Miejsca terenów zielonych – 1 596,58 m² Pozostałe powierzchnie utwardzone – 331,83 m² Fontanna – 44,03 m² Zadanie na kwotę 820.991,27zł ujęto w wykazie wydatków niewygasających z upływem roku budżetowego.</p> |
| | | Droga dojazdowa do kompleksu sportowego ul. Podgórna w Prudniku | 1 700 000,00 | 1 692 240,68 | 99,54 | <p>Zadanie zrealizowano na podstawie umowy nr ZP-I.272.4.2018 z dn.29.03.2018. Kwota umowy -1 662 691,58 ; Umowa na prowadzenie Nadzoru Inwestorskiego -29 500,00 zł. Wykonano: -Drogę o łącznej długość L=507,9m w tym: - odcinek główny o długości L=332,3m (od km 0+000 do km 0+332,3) - odnoga odcinka głównego o długości L=175,6m (od km 0+000 do km 0+175,6) Szerokość pasa ruchu: 2,75-4,17m, Szerokość chodnika : 1,5-2,15m, Szerokość ścieżki pieszo-rowerowej : 2,5-3,2m, Szerokość pobocza : 0,75m,</p> |

| | | | | | | |
|-----|-------|---|------------|------------|--------|--|
| | | | | | | Oświetlenie uliczne i przejście dla pieszych, |
| | | Przebudowa drogi we wsi Niemysłowice | 951 500,00 | 949 698,03 | 99,81 | Wykonano nawierzchnię drogi gminnej z mieszanki mineralno- bitumicznej o powierzchni 12 869,90m2 |
| | | Budowa drogi wraz z przeprawą mostową | 737 846,62 | 719 807,13 | 97,56 | Wykonano most tymczasowy wojskowy DMS 65 na rzece Prudnik w związku z planowaną rozbiórką i budową nowego mostu nad rzeką Prudnik w ciągu drogi krajowej nr 40. Przeprawa mostowa wykonana została dla samochodów osobowych 3,5t z dopuszczeniem samochodów służb ratowniczych od ulicy Kochanowskiego wzdłuż ulicy Wańkowicza do ulicy Kolejowej w Prudniku. Zgodnie z § 2 ust. 2 i ust. 4 Porozumienia z dnia 18.07.2017roku, uzyskano od Generalnej Dyrekcji Dróg Krajowych i Autostrad o zwrot poniesionych kosztów w wysokości 56 857,07 zł. Wykonano rozbiórkę mostu tymczasowego. Zadanie na kwotę 54 000,00 zł. ujęto w wykazie wydatków niewygasających z upływem roku budżetowego. |
| | | ”Budowa drogi od ul. Skowrońskiego do ul. Powstańców Śląskich” – etap I dokumentacja | 50 000,00 | 50 000,00 | 100,00 | Wykonano dokumentację projektową budowy drogi od ul. Skowrońskiego do ul. Powstańców Śląskich. Uzyskano pozwolenie na budowę. Gmina Prudnik złożyła aplikację na dofinansowanie wykonania przedmiotowej drogi. |
| | | Modernizacja infrastruktury transportu publicznego w Prudnik | 30 000,00 | 14 760,00 | 49,20 | Wykonano studium wykonalności dla budynku dworca PKS w Prudniku. Planowana realizacja zadania przypada na lata 2019- 2021 |
| 600 | 60016 | Poprawa płynności ruchu w subregionie południowym poprzez budowę i przebudowę kluczowych dróg prowadzących do stref inwestycyjnych i granic państwa | 4 797,00 | 4 797,00 | 100,00 | Umowa partnerska oraz Porozumienie z Powiatem Prudnickim i Gminą Nysa z dn. 27.07.2017 r. na wspólne pokrycie kosztów opracowania wniosku z załącznikami oraz studium wykonalności dla zadania. RPO WO na lata 2018-2020. Wykonano studium wykonalności. Ogłoszono przetarg nieograniczonym na wykonanie przedmiotowego zadania. Jednak cena ofertowa przekroczyła znacznie wartość kosztorysową zadania. Zadanie będzie realizowane w późniejszym terminie. |
| 801 | 80101 | Wydatki inwestycyjne jednostek budżetowych | | | | |
| | | Modernizacja przyszłolnych obiektów sportowych w Gminie Prudnik” | 145 000,00 | 11 000,00 | 7,59 | Wykonano dokumentację projektową boisk wielofunkcyjnych o nawierzchni sztucznej w miejscowości Szybowice i Rudziczka. Wartość 11 000,00. Wystąpiono o dofinansowanie przedmiotowego zadania do Ministerstwa Sportu i Turystyki. |

| | | | | | | |
|-----------------------------------|-------|--|------------|------------|--------|---|
| | | Modernizacja placu zabaw przy Zespole Szkolno Przedszkolnym w Moszczance | 43 600,00 | 43 600,00 | 100,00 | Zakres prac: 1. Wykonano i zamontowano zestaw zabawowy o wymiarach; długość 4,80 m, szerokość 4,15m. wraz z strefą bezpieczną Zestaw zabawowy składa się z dwóch zjeżdżałni, elementów wspinaczkowych, rury przejściowej, pomostów. 2. Dokumentacja Projektowa |
| 801 | 80104 | Wydatki inwestycyjne jednostek budżetowych | | | | |
| | | Wymiana windy w Publicznym Przedszkolu nr 1 w Prudniku | 45 000,00 | 43 050,00 | 0,96 | Wymieniono dźwig towarowy o napędzie elektrycznym, udźwig 100 kg. |
| 801 | 80110 | Wydatki inwestycyjne jednostek budżetowych | | | | |
| Przedsięwzięcie na lata 2016-2018 | | Termomodernizacja hali sportowej Publicznego Gimnazjum nr 1 | 295 000,00 | 285 124,59 | 96,65 | Prace realizowane w okresie 26.10.2017 r. - 15.03.2018 r. Całkowity koszt inwestycji: 492 198,41 zł. Koszt robót budowlanych: 479 690,18 zł Wykonawca: Firma „BARTON” Janusz Barton , 48-250 Głogówek, ul. Prusa 14 Pożyczka WFOŚ - w kwocie 258 300,00 zł Zakres prac : - ocieplenie ścian zewnętrznych i ścian fundamentowych metodą BSO, - ocieplenie stropów dachów nad salą sportową i przybudówką, - wymiana okien drewnianych na stolarkę PCV - wymiana drzwi zewnętrznych - izolacja pionowa ścian fundamentowych, - wykonanie papowego pokrycia dachu, - montaż nowych obróbek blacharskich, parapetów zewnętrznych, rynien i rur spustowych, - montaż sufitu podwieszonego w sali sportowej na z blachy trapezowej T 35, - montaż daszków z poliwęglanu - wymiana instalacji odgromowej, - wykonanie nowej instalacji elektrycznej wraz z wymianą opraw oświetleniowych na typu LED, - wykonanie opaski i ciągów pieszo - jezdnych z betonowej kostki brukowej - prace wewnętrzne - renowacja parkietu w sali gimnastycznej, malowanie ścian. |
| | | Adaptacja pomieszczeń pod potrzeby kuchni szkolnej w PG nr 1 (w tym: dokumentacja) | 4 324,81 | - | - | Odstąpiono od realizacji zadania w 2018r. |
| 852 | 85295 | Wydatki inwestycyjne jednostek budżetowych | | | | |

| | | | | | | |
|-----------------------------------|-------|--|--------------|--------------|--------|--|
| | | „Utworzenie Klubu „Senior +” w Prudniku | 179 890,32 | 179 890,32 | 100,00 | Wykonano przebudowę pomieszczeń budynku Ośrodka Pomocy Społecznej dla potrzeb wykonanie klubu Seniora +. Przebudowano i wymieniono wewnętrzną instalację elektryczną, sanitarną i wentylacyjną. Ponadto w ramach zadania wykonano remont pomieszczeń biurowo - rekreacyjnych, pomieszczeń sanitarnych, aneksu kuchennego, korytarza wraz z kompletnym niezbędnym wyposażeniem. Uzyskano dotacje w kwocie 125 000,00 z Programu wieloletni Senior Wigor Plus na lata 2015-2020 , edycja 2018. |
| Przedsięwzięcia na lata 2016-2018 | | Zwiększenie efektywności energetycznej nowej siedziby OPS w Prudniku | 2 678 256,83 | 2 667 028,77 | 99,58 | Przedsięwzięcie realizowane w latach 2016 - 2018r. Wykonano prace budowlane związane z termomodernizacją budynku polegającej na wykonaniu nowej wyprawy elewacyjnej i dociepleniu ścian zewnętrznych styropianem oraz remoncie pokrycia dachowego poprzez zastosowanie „styropapy”. Wykonano nowy podział funkcjonalno-użytkowy budynku wraz z remontem pomieszczeń biurowych i sanitarnych. Ponadto w ramach zadania wykonano nową wentylację mechaniczną sterowaną centralami nawiewno – wywiewnymi oraz wymieniono w całości instalacje centralnego ogrzewania, instalację ciepłej i zimnej wody użytkowej, instalację elektryczną i kanalizacyjną Rozbudowano budynek o szyb windy zewnętrzny oszklony wraz z przedsiönkiem oraz zamontowano windę. Zadanie finansowane ze środków EFRR w ramach RPO WO na lata 2014 -2020. Zadanie na kwotę 863 555,49 zł. Ujęto w wykazie wydatków niewygasających z upływem roku budżetowego. |
| 900 | 90015 | Wydatki inwestycyjne jednostek budżetowych | | | | |
| | NW | Przebudowa oświetlenia ulic na terenie byłych koszar - dokumentacja | 14 145,00 | 14 145,00 | 100,00 | Podpisano umowę na wykonanie dokumentacji nr I-III.7012.1.2018 dnia 08.06.2018 z terminem realizacji do 30.11.2018, na kwotę 14 145,00 zł. Jednak ze względu na długi czas oczekiwania na mapę do celów projektowych, spowodowany niezgodnością stanu faktycznego z istniejącymi mapami w zasobach, uniemożliwiło uzyskania uzgodnień projektowanego oświetlenia z zarządcami istniejącej infrastruktury podziemnej do dnia zakończenia umowy, co skutkuje przedłużeniem terminu umowy do 08.02.2019r. Zadanie na kwotę 14 145,00 zł. ujęto w wykazie wydatków niewygasających z upływem roku budżetowego. |
| | NW | Budowa oświetlenia przy ul. Kościuszki nr 80 w Prudniku | 67 891,00 | 67 891,00 | 100,00 | Wykonano dodatkowe mapy do celów projektowych na wartość 600,00 zł. Podpisano umowę na wykonanie oświetlenia nr.ZP-I.272.25.2018 z dn. 18.10.2018 do 21.12.2018r.Ze względu na brak możliwości otrzymania słupów oświetleniowych od producenta, termin wykonania zadania przedłużono do 08.02.2019r., zadanie przeniesiono na niewygasające wydatki 2018r.. W ramach zadania zostanie wykonane oświetlenie w składające się z 10 słupów betonowych wraz z oprawami. Wartość umowy; 67 891,00 zł.- płatność nastąpi w 2019r. |

| | | | | | | |
|--|-------|--|-----------|-----------|--------|---|
| | | ”Budowa oświetlenia ul. Dębowej, Jaśminowej i Kalinowej w Prudniku” z kwotą 287,26 zł | 287,26 | 287,26 | 100,00 | Zapłata składek na ubezpieczenie społeczne zgodnie z umową za zadanie wykonane w 2017 r. |
| Fundusz Sołecki | NW | Budowa oświetlenia chodnika ul. Głuchołaskiej (od zamku do Szkoły Podstawowej w Łące Prudnickiej) | 76 570,00 | 76 570,00 | 100,00 | Zadanie współfinansowane ze środków Funduszu Sołeckiego w kwocie 30 000,00 zł. Podpisano umowę na wykonanie oświetlenia nr.ZP-I.272.25.2018 z dn. 18.10.2018 do 21.12.2018r.Ze względu na brak możliwości otrzymania słupów oświetleniowych od producenta, termin wykonania zadania przedłużono do 08.02.2019r. W ramach zadania zostanie wykonane oświetlenie składające się z 11 szt. słupów betonowych wraz z oprawami. Zadanie na kwotę 76 570,00zł. ujęto w wykazie wydatków niewygasających z upływem roku budżetowego. . |
| | | Budowa oświetlenia ulicznego na terenie Gminy Prudnik | 42 000,00 | 38 413,12 | 91,46 | Wykonano dokumentację projektową na wykonanie uzupełnienia oświetlenia ulicznego w miejscowości Moszczanka, Niemysłowice oraz w Prudniku obejmujące: odnogę ul. Kolejowej, odnogę ul. Nyskiej w kierunku starej cegielni, ul. Chrobrego, droga prowadząca do PCPR. |
| 900 | 90095 | Wydatki inwestycyjne jednostek budżetowych | | | | |
| Przedsięwzięcie na lata 2007-2020 | | Urządzenie cmentarza komunalnego przy ul. Jesionkowej | 10 000,00 | 0,00 | 0,00 | Przedsięwzięcie realizowane w latach 2007-2020 |
| | | Utwardzenie terenu przy Cmentarzu Komunalnym (od ul. Dąbrowskiego) | 95 000,00 | 92 988,90 | 97,88 | Wykonano utwardzenie terenu przeznaczonego pod parking przy Cmentarzu Komunalnym w Prudniku, dz. 936/3 k.m. 5. Zakres prac: osadzono krawężniki - 190 m, wykonano warstwę odsączającą i podbudowę o pow. 1715,00 m2. |
| Budżet Obywatelski =10.000,- /Fundusz Sołecki =21 500,00 | | Zakup i montaż wiaty przy Centrum Sportowym w Niemysłowicach w ramach zadania Rozwój działalności kulturalno - sportowej w Sołectwach Moszczanka, Niemysłowice, Rudziczka, Szybowice | 31 500,00 | 31 448,60 | 99,84 | Wykonano; dokumentację projektową - koszt dokumentacji 1 800,00 zł. Mapy do celów projektowych - 600,00 zł., Wykonano wiatę o konstrukcji drewnianej, pokrytą gontem bitumicznym o pow. zabudowy 50,00 m2 (5,00 m x 10,00 m). Zadanie współfinansowane z środków Funduszu Sołeckiego w kwocie 21 500,00 zł. i w ramach budżetu Obywatelskiego w kwocie 10 000,00zł. |

| | | | | | | |
|-----------------------------------|-------------|--|--------------|--------------|-------|--|
| | | Przeniesienie 2 gablot reklamowych z Parku Miejskiego do centrum miasta Prudnika | 3 450,00 | 0,00 | 0,00 | Odstąpiono od realizacji zadania w 2018r. ze względu na długotrwałe uzgodnienia z Konserwatorem Zabytków w Opolu odnośnie nowej ich lokalizacji |
| | sr. EFRR | Ochrona bioróżnorodności w Subregionie Południowym (ścieżka przy zbiorniku wodnym ul. Poniatowskiego) | 1 100 500,00 | 1 097 820,23 | 99,76 | Realizacja zadania nastąpi w II półroczu br. Uchwała RM Nr XLV/718/2017 z dn. 7.09. w spr. przystąpienia do partnerstwa w celu realizacji wspólnego projektu w ramach RPO WO na lata 2014-2020. Uzyskano dofinansowanie na realizację zadania 1. Ścieżka utwardzona z kruszywa łamanego, (dł. x szerokość). 991,00 m x 2,50 m = 2477,50 m ² . 2. Punkty widokowe o konstrukcji drewnianej - 3 szt. 3. Mała architektura; tablice informacyjne i dydaktyczne, znaki drogowe, ławki, kosze na śmieci) 4. Ogrodzenie składające się z; - barierki ochronnych wygradzeniowych, - ogrodzenia panelowego metalowego, 4 bramy przesuwne, bramka wejściową, - ogrodzenia z paneli betonowych. |
| Przedsięwzięcia na lata 2015-2019 | | Ograniczenie antropopresji na różnorodność biologiczną, dziedzictwo kulturowe i historyczne - zrównoważony rozwój obszaru Gór Opawskich i Bramy Morawskiej | 2 185 000,00 | 2 174 462,50 | 99,52 | podziałem na: 1. Zagospodarowanie terenu Kozia Góra w Prudniku; 2. Budowa ogólnodostępnego WC na Koziej Górze w Prudniku; 3. Rewaloryzacja Parku Małpi Gaj w Prudniku; 4. Budowa ścieżki pieszo-rowerowej wzdłuż ul. Poniatowskiego w Prudniku; 5. Rewaloryzacja zabytkowego Parku Miejskiego w Prudniku; 6. Poprawa jakości obiektów kortu tenisowego w Parku Miejskim |

| | | | | | | |
|---|-----------|---|-----------|-----------|--------|--|
| | | | | | | <p>W ramach zadania wykonano WC ogólnodostępne, część ścieżek na Koziej Górze,</p> <p>I. Roboty ogólno-budowlane: Wykonano ścieżkę pieszo-rowerową wzdłuż ul. Poniatowskiego o nawierzchni asfaltowej o powierzchni: 3 809,00m², (długość – 1 523,60 m, szerokość - 2,50m)</p> <ul style="list-style-type: none"> - Na odcinku w km. 0+826 do km 1+143 wykonano ściany oporowe - Bariery ochronne o wysokości 1,10m, wykonano na odcinku w km. od 0+826 do km 0+876 oraz od km 0+950,8 do km 1+078,5. - Miejsca postojowe dla samochodów osobowych o nawierzchni z kostki betonowej. - Wymieniona 4 szt. słupów oświetleniowych. - Wykonano kanalizację teletechniczną (rury osłonowe) - Wykonano kanalizację deszczową. <p>Zakres prac: Rewaloryzacja Parku przy Świętym Źródle w Prudniku wykonano:</p> <ul style="list-style-type: none"> - oświetlenie ciągów pieszych w parku (słupy oświetleniowe z oprawami, -14 szt), - remont alejek wewnętrznych o nawierzchni asfaltowej -1 111,00 m², - remont schodów terenowych, - wymianę ławek parkowych - 12 szt., - montaż tablic informacyjnych, - montaż siłowni zewnętrznej, - wymianę istniejącego krzyża drewnianego, - pochylnię dla niepełnosprawnych, - odtworzono punkt czerpania wody. |
| 921 | 9210 9 | Wydatki inwestycyjne jednostek budżetowych | | | | |
| Budżet Obywatelski =20.000,- /Fundusz Sołecki =10.000,- | | Budowa altany przy WDK w Czyżowicach | 31 600,00 | 31 549,10 | 99,84 | <p>Wykonano; dokumentację projektową - koszt dokumentacji 1 900,00 zł.</p> <p>Mapy do celów projektowych - 600,00 zł.,</p> <p>Wykonano wiatę o konstrukcji drewnianej, pokrytą gontem bitumicznym o pow. zabudowy 50,00 m² (5,00 m x 10,00 m) - 29 028,00 zł. . Zadanie współfinansowane z środków Funduszu Sołeckiego w kwocie 20 000,00 zł. i w ramach budżetu Obywatelskiego w kwocie 10 000,00zł. Budżet Gminy 1 600,00 zł.</p> |
| Fundusz Sołecki =20.000,- | | Modernizacja CO w Wiejskim Domu Kultury w Szybowicach | 23 600,00 | 23 600,00 | 100,00 | <p>Wykonano demontaż istniejącego i montaż nowego pieca gazowego kondensacyjnego centralnego ogrzewania oraz zbiornika do ciepłej wody. Wymiana przewodu kominowego spalinowego. Zadanie współfinansowane z Funduszu Sołeckiego -20 000,00 zł.</p> |
| 926 | 9260 1 | Wydatki inwestycyjne jednostek budżetowych | | | | |

| | | | | | |
|-----------------------------------|---|--------------|--------------|-------|---|
| Przedsięwzięcie na lata 2010-2018 | Budowa kompleksu sportowego w Prudniku | 3 059 256,00 | 3 059 076,09 | 99,99 | <p>Zadanie zakończone. Budowa kompleksu sportowego składającego się z krytej pływalni, hali sportowej oraz zaplecza sanitarnego. Budynek posiada dwie kondygnacje: piwnica oraz parter. W części piwnicy znajdują się pomieszczenia techniczne stanowiące zaplecze technologiczne: stacja uzdatniania wody, pomieszczenia urządzeń dozujących reagenty, magazyn środków chemicznych oraz zbiorniki przelewowe, zaplecze techniczne: wentylatorownia, węzeł cieplny, rozdzielnia elektryczna, zaplecze socjalne dla pracowników z szatniami i pomieszczeniami sanitarno-higienicznymi. Parter budynku składa się z strefy wejściowej w skład której wchodzi: holl główny, szatnia okryć wierzchnich z portiernią, sanitariaty ogólnodostępne, stanowiska kasowe wyposażone w system obsługi klienta. Zaplecze szatniowo-natryskowe hali basenowej składa się z przebieralni męskiej, damskiej oraz osób niepełnosprawnych, pomieszczenie ratownika oraz magazynu sprzętu basenowego. Zaplecze szatniowo-natryskowe hali sportowej składa się z przebieralni męskiej, damskiej oraz osób niepełnosprawnych oraz magazynu sprzętu sportowego.</p> <p>Basen sportowy o wymiarach 25,0m x 12,5m oraz głębokości od 1,35-1,80m wraz z wannami hydromasażowymi – 2 stuki, sauną oraz brodzikiem dla dzieci. Hala sportowa w układzie podłużnym posiada niewymiarowe boisko do piłki ręcznej 20m x 28m, pełnowymiarowe boisko do koszykówki 15m x 28m i boisko do siatkówki 9 x 18m oraz widownię na 198 osób. Budynek został wyposażony we wszystkie elementy niezbędne do prawidłowego jego funkcjonowania i użytkowania.</p> |
| Przedsięwzięcie 2016 - 2020 | Przebudowa z rozbudową i nadbudową budynku hali sportowej ze zmianą sposobu użytkowania na potrzeby OSP, przedszkola i wiejskiego domu kultury w Łące Prudnickiej | 400 000,00 | 132 370,66 | 33,09 | <p>Podpisano umowę na wykonanie zadania nr ZP-I.272.2.2018, dnia 16.03.2018, Wyk.INWEST-BUD Moszek, na kwotę 3 986 530,81 zł brutto oraz na pełnienie obowiązków Nadzoru Inwestorskiego na kwotę 34 900,00. Zakupiono dziennik budowy - 29,10 zł. Podpisano umowę na pełnienie Nadzoru Autorskiego - 19 932,65 zł. Podpisano umowę na przyłączenie energii elektrycznej z Tauron Dystrybucja S.A. Podpisano umowę na przyłączenie gazu z Polską Spółką Gazownictwa</p> <p>Wykonano I etap robót:</p> <ul style="list-style-type: none"> - roboty rozbiórkowe, - roboty ziemne - roboty fundamentowe - roboty remontowe hali sportowej |
| Budżet Obywatelski | System podgrzewania wody basenu miejskiego w Prudniku z wykorzystaniem energii słońca | 0,00 | 0,00 | 0,00 | <p>„System podgrzewania wody basenu miejskiego w Prudniku z wykorzystaniem energii słońca”</p> <p>Przeprowadzono przetarg nieograniczony na przełomie miesięcy kwiecień/maj 2018. Przetarg został unieważniony z uwagi na wysokość kwoty uzyskanej w przetargu przekraczającą znacznie środki przeznaczone na sfinansowanie zamówienia.</p> |

| | | | | | |
|---|---|--------------------------|--------------------------|--------------|--|
| Budżet Obywatelski =10.000,- /Fundusz Sołecki =14.000,- | Budowa siłowni zewnętrznej przy boisku sportowym w Moszczance w ramach zadania Rozwój działalności kulturalno - sportowej w Sołectwach Moszczanka, Niemysłowice, Rudziczka, Szybowice | 24 000,00 | 24 000,00 | 100,00 | Zadani zrealizowano. W ramach zadania zamontowano urządzenia: 1. Wahadło z biegaczem oraz twisterem 2. Wioślarz wolnostojący 3. Wyciskanie siedząc + wyciąg górny 4. Orbitrek wolnostojący 5. Steper + Odwodziciel 6. Koła tai chi + ster 7. Poręcze podwójne 8. Rower wolnostojący 9. Jeździec wolnostojący 10. Tablica Zadanie współfinansowane z Budżetu Obywatelskiego - 10 000,00 zł., Funduszu Sołeckiego - 14 000,00 zł. |
| Fundusz Sołecki | Budowa wewnętrznej instalacji oświetleniowej płyty boiska w Moszczance | 35 883,90 | 35 800,00 | 99,77 | Wykonano dodatkowe mapy do celów projektowych na wartość 800,00 zł. Podpisano umowę na wykonanie oświetlenia nr.ZP-I.272.25.2018 z dn. 18.10.2018 do 21.12.2018r. Ze względu na brak możliwości otrzymania słupów oświetleniowych od producenta, termin wykonania zadania przedłużono do 08.02.2019r. W ramach zadania zostanie wykonane oświetlenie płyty boiska w Moszczance. Zadanie współfinansowane w ramach Funduszu Sołeckiego w kwocie 9 883,90 Zadanie na kwotę 35 000,00 zł. ujęto w wykazie wydatków niewygasających z upływem roku budżetowego. . |
| SUMA: | | 21 574 206,36 | 21 020 146,58 | 97,43 | |

WYBRANE ZADANIA RZECZOWE ZREALIZOWANE W 2018 r.

IV etap rewitalizacji infrastruktury śródmieścia Prudnika

Zadanie wieloletnie. Tzw. duży kwartał pomiędzy ulicami Młyńska, Szkolną, Traugutta, Armii Krajowej. Wykonano roboty rozbiórkowe: istniejących garaży i budynków gospodarczych, nawierzchni, wykonano częściowo kanalizację deszczową, korytowanie oraz warstwy podbudowy, rozpoczęto budowę nowych budynków gospodarczych. Tzw. mały kwartał pomiędzy ulicami Traugutta, Gimnazjalna, Mickiewicza. Wykonano roboty rozbiórkowe: istniejących garaży, nawierzchni, wykonano pochylnie dla niepełnosprawnych, kanalizację deszczową, okablowanie dla oświetlenia terenu, korytowanie warstwy podbudowy oraz nawierzchnie z kostki betonowej, płytę denną oraz ściany fontanny. Łączn kwota 7 587 768,30 zł.



Przebudowa drogi we wsi Niemysłowice

Wartość zadania 949 698,023 zł .



Budowa drogi wraz z przeprawą mostową łączącą ul. Kochanowskiego z ulicą Wańkowicza.


Wykonano most tymczasowy wojskowy DMS 65 na rzece Prudnik w związku z planowaną rozbiórką i budową nowego mostu nad rzeką Prudnik w ciągu

drogi krajowej nr 40. Przeprawa mostowa wykonana została dla samochodów osobowych 3,5t z dopuszczeniem samochodów służb ratowniczych
Wartość zadania: 704 263,04 zł.



Droga dojazdowa do kompleksu sportowego ul. Podgórna w Prudniku

Wykonano podbudowę drogi oraz ułożono kostkę drogową polbruk. Wartość zadania 1 692 240,68 zł.



Termomodernizacja hali sportowej Publicznego Gimnazjum nr 1

Prace realizowane w okresie od IV kwartału 2017 r. do I kwartału 2018 r. Wykonano ocieplenie ścian zewnętrznych oraz stropów, wymieniono stolarkę okienną i drzwiową. Wymieniono pokrycie dachowe z papy. Wykonano nową instalację elektryczną, oraz renowację parkietu. Całkowity koszt inwestycji: 492 198,41 zł.



Zwiększenie efektywności energetycznej nowej siedziby OPS w Prudniku.

Zadanie w trakcie realizacji. Trwają prace budowlane związane z termomodernizacją budynku polegającej na wykonaniu nowej wyprawy elewacyjnej i dociepleniu ścian zewnętrznych styropianem oraz remoncie pokrycia dachowego poprzez zastosowanie „styropapy”. Ponadto w ramach zadania zostanie wykonana nowa wentylacja mechaniczna sterowana centralami nawiewno – wywiewnymi oraz wymienione zostaną w całości instalacje centralnego ogrzewania i instalację ciepłej i zimnej wody użytkowej. Wydatkowano kwotę 2 667 028,77 zł.




Ochrona bioróżnorodności w Subregionie Południowym w granicach gmin Nysa i Prudnik.

W ramach zadania zostanie wykonana ścieżka przy zbiorniku wodnym ul. Poniatowskiego wraz z tablicami dydaktycznymi. Wartość zadania 1 097 000,00zł.



Ograniczenie antropopresji na różnorodność biologiczną, dziedzictwo kulturowe i historyczne - zrównoważony rozwój obszaru Gór Opawskich i Bramy Morawskiej

W ramach zadania wykonano WC ogólnodostępne, ścieżki na Koziej Górze, ścieżkę pieszo-rowerową wzdłuż ul. Poniatowskiego bez warstwy wierzchniej oraz barierek ochronnych, Oświetlenie parku przy ul. Poniatowskiego oraz podbudowę pod alejki parkowe.





Budowa kompleksu sportowego w Prudniku

Zadanie zakończone. Kompleks sportowy składający się z krytej pływalni, hali sportowej oraz zaplecza sanitarnego. Basen sportowy o wymiarach 25,0m x 12,5m oraz głębokości od 1,35-1,80m wraz z wannami hydromasażowymi – 2 stuki, sauną oraz brodzikiem dla dzieci. Hala sportowa w układzie podłużnym posiada niewymiarowe boisko do piłki ręcznej 20m x 28m, pełnowymiarowe boisko do koszykówki 15m x 28m i boisko do siatkówki 9 x 18m oraz widownię na 198 osób. Budynek posiada dwie kondygnacje: piwnica oraz parter. W części piwnicy znajdują się pomieszczenia techniczne stanowiące zaplecze technologiczne: stacja uzdatniania wody, pomieszczenia urządzeń dozujących reagenty, magazyn środków chemicznych oraz zbiorniki przelewowe, zaplecze techniczne: wentylatorownia, węzeł cieplny, rozdzielnia elektryczna, zaplecze socjalne dla pracowników z szatniami i pomieszczeniami sanitarno-higienicznymi. Parter budynku składa się z strefy wejściowej w skład której wchodzi: holl główny, szatnia okryć wierzchnich z portiernią, sanitariaty ogólnodostępne, stanowiska kasowe wyposażone w system obsługi klienta.

Zaplecze szatniowo-natryskowe hali basenowej składa się z przebieralni męskiej, damskiej oraz osób niepełnosprawnych, pomieszczenie ratownika oraz magazynu sprzętu basenowego. Zaplecze szatniowo-natryskowe hali sportowej składa się z przebieralni męskiej, damskiej oraz osób niepełnosprawnych oraz magazynu sprzętu sportowego.



Przebudowa z rozbudową i nadbudową budynku hali sportowej ze zmianą sposobu użytkowania na potrzeby OSP, przedszkola i wiejskiego domu kultury w Łące Prudnickiej

Podpisano umowę na wykonanie zadania na kwotę 3 986 530,81 zł.(zdjęcie wizualizacja)> Zadanie w trakcie realizacji.



Budowa siłowni zewnętrznej przy boisku sportowym w Moszczance w ramach zadania Rozwój działalności kulturalno - sportowej w Sołectwach Moszczanka, Niemysłowice, Rudziczka, Szybowice

Zadanie zrealizowane. W ramach zadania zamontowano urządzenia siłowni zewnętrznych.

Wartość zadania 24 000,00 zł w tym; Budżet Obywatelski -10.000 zł,- (Fundusz Sołecki - 14.000,zł.)



Informacja o przebiegu wykonania wydatków remontowych za rok 2018 r.

| Klasyfikacja budżetowa | | | Nazwa zadania | Plan wydatków po zmianach | Wykonanie wydatków | % wykonanie zadania (5:4) | Wykonanie zakresu rzeczowego zadania |
|------------------------|--------------|-------------|--|---------------------------|--------------------|---------------------------|--|
| 1 | 2 | | 3 | 4 | 5 | 6 | 7 |
| Dział | Rozdział | Paragraf | Transport i łączność | | | | |
| 600 | 60016 | | Drogi publiczne gminne | | | | |
| 600 | 60016 | 2710 | Gmina Murowana Goślina - poc finansowa na odbudowę infrastruktury po wybuchu gazociągu | 10 000,00 | 10 000,00 | 100,00 | W dniu 21.04.2018r podpisano umowę na pomoc finansową dla Gminy Murowana Goślina i przekazano kwotę 10 000,00 zł. na pomoc odbudowy infrastruktury po wybuchu Gazociągu. |
| | | 4270 | Zakup usług remontowych | | | | |
| | | | Remonty cząstkowe dróg gminnych | 150 000,00 | 149 948,98 | 99,97 | Dnia 19.04.2018 podpisano umowę nr ZP-I.272.7.2018. Wykonano remonty cząstkowe dróg gminnych; przy ubytkach do 5 m2 - 654 m2; przy ubytkach od 5,00 do 50,00 m2 - 725 m2; przy ubytkach pow. 50m2 - 1 ,68,00m2. |
| | | | Remont dróg i chodników w Gminie Prudnik | 125 000,00 | 119 480,67 | 95,58 | Wykonano: remont mostu w miejscowości Łąka Prudnicka na ul. Polnej, wartość robót - 19 561,98 zł.; Wykonano remont chodników - 525,00m 2 przy ul. Traugutta w Prudniku , regulację pionową 10 studzienek, remont cząstkowy z nawierzchni z kostki granitowej - 60 m2, na wartość 80000,00 zł. Wykonano remont chodnika z kostki brukowej betonowej na pow 77,00 m2 przy ul. Paderewskiego. Wyrównano nawierzchnię drogi wewnętrznej przy ul. Grunwaldzkiej frezowiną na pow 262,00 m2. |
| | | | Utrzymanie oznakowania poziomego i pionowego w m. Prudnik | 60 000,00 | 59 929,20 | 99,88 | W ramach zadania wykonano; malowanie przejść dla pieszych - 776,00 m2; malowanie miejsc postojowych dla osób niepełnosprawnych - 40 szt. Konserwacja i uzupełnienie pionowych znaków drogowych - 80 szt., montaż progów zwalniających - 3 szt. |

| | | | | | | | |
|------------|--------------|-----------------|--|-----------|-----------|--------|---|
| | | | Utrzymanie wpustów ulicznych wraz z osadnikami i przykanalikami w gminie Prudnik | 10 000,00 | 9 993,75 | 99,94 | Wykonano czyszczenie 220 szt. wpustów ulicznych. |
| | | | Remont dróg w Moszczance | 97 375,00 | 97 375,00 | 100,00 | Wykonano remont drogi w Moszczance na odcinku 660 mb (dywanik asfaltowy) tj. na pow. 1 980,00m ² |
| | | Fundusz Sołecki | Konserwacja chodnika z kostki betonowej przy drodze gminnej w Niemysłowicach | 6 800,00 | 6 700,01 | 98,53 | W ramach zadania wykonano remont nawierzchni chodnika z kostki betonowej - 30,50m ² . Fundusz Sołectwa Niemysłowice - 4 500,00; środki Gminy -2 200,01zł. |
| | | Fundusz Sołecki | Remont nawierzchni asfaltowej w miejscowości Wierzbiec na działce gminnej 309 | 14 950,00 | 14 950,00 | 100,00 | Wykonano remont drogi na działce nr 309 o nawierzchni z mieszanki bitumicznej na powierzchni 308,00 m ² . Fundusz Sołecki =14.041,43 / śr. gm. =908,57 |
| | | Fundusz Sołecki | Remont drogi gminnej wewnętrznej w Rudziczce | 34 301,00 | 34 301,00 | 100,00 | Wykonano remont o nawierzchni mieszanki bitumicznej na pow. 709,00m ² Fundusz Sołecki =28.500,- /śr. gm. =5.801,- |
| 600 | 60016 | 4300 | Zakup usług pozostałych | | | | |
| | | | Wykonanie przeglądu technicznego stanu nawierzchni dróg, obiektów mostowych oraz przepustów na terenie Gminy Prudnik | 11 800,00 | 11 800,00 | 100,00 | Wykonano przegląd techniczny trzech przejazdów kolejowo-drogowych. Umowa nr I.VI.7021.22.2018 z dn. 19.04.2018, wartość umowy 4 800,00 zł. Wykonano przegląd stanu nawierzchni dróg - 52 km. oraz 10 szt. mostów na terenie Gminy Prudnik - wartość umowy 7000,00 zł. |
| 801 | 80101 | | Zakup usług remontowych | | | | |
| | | 4210 | Zakup taboretu gastronomicznego w ZSP w Rudziczce | 5 000,00 | 3 750,00 | 75,00 | Zakupiono taboret gastronomiczny |
| | | w tym: | Remont korytarza i stolarki drzwiowej w Zespole Szkolno Przedszkolnym w Moszczance | 23 000,00 | 23 000,00 | 100,00 | Wykonano remont części korytarza, wymieniono stolarkę drzwiową - 3 szt w Zespole Szkolno-Przedszkolnym w Moszczance. |
| | | 4270 | Wymiana grzejników w Zespole Szkolno Przedszkolnym w Szybowicach oraz odwilgocenie klasopracowni matematycznej | 35 000,00 | 34 914,32 | 99,76 | Wykonano wymianę grzejników w ilości 10 szt w Zespole Szkolno - Przedszkolnym w Szybowicach. |
| | | | Remont boisk szkolnych przy Zespole Szkolno Przedszkolnym nr 2 w Prudniku ul. Szkolna | 5 000,00 | 4 981,50 | 99,63 | Wykonano remont boisk o nawierzchni polireutanowej. |

| | | | | | | | |
|------------|--------------|-------------|---|-------------------|-------------------|--------------|--|
| | | | Remont boisk szkolnych przy Zespole Szkół w Prudniku ul. Dąbrowskiego | 5 000,00 | 4 981,50 | 99,63 | Wykonano remont boisk o nawierzchni polireutanowej. |
| | | | Remont pieca w pomieszczeniu kuchennym w Zespole Szkolno Przedszkolnym w Rudziczce | - | - | - | przeniesiono do § 4210 zakup taboretu gastronomicznego |
| 801 | 80104 | 4270 | Zakup usług remontowych | | | | |
| | | | Remonty bieżące w placówkach przedszkolnych w Gminie Prudnik w tym: oświetlenie dróg ewakuacyjnych w Publicznym Przedszkolu nr 6 w Prudniku | 62 000,00 | 59 675,91 | 96,25 | Zadanie : „Remont posadzek w budynku Publicznego Przedszkola nr 3” Prace zrealizowane w okresie: 17.04.2018 r. – 13.06.2018 r. Wykonano nowe posadzki z wykładzin obiektowych PCV o łącznej powierzchni 396,60 m2 Koszt robót : 59 675,91 zł Wykonawca: Przedsiębiorstwo Handlowo-Usługowe „Chaos Design” Robert Bartos, ul. Ciepłownicza 14, 98-300 Wieluń. |
| 852 | 85295 | | | | | | |
| | | | „Utworzenie Klubu „Senior +” w Prudniku | 43 647,80 | 43 000,00 | 0,99 | Podpisano umowę nr ZP-I.272.V.2018 dnia . 27.06.2018 na dostawę wyposażenia klubu seniora na kwotę - 43 000,00 zł . Termin realizacji III kwartał br. Uzyskano dotacje w kwocie 25 000,00 z Programu wieloletni Senior Wigor Plus na lata 2015-2020 , edycja 2018. |
| 855 | 85505 | 4270 | Zakup usług remontowych | | | | |
| - | - | | Remonty bieżące w żłobkach w Gminie Prudnik | 10 000,00 | - | - | Nie zgłoszono potrzeb w tym zakresie. |
| 900 | 90015 | 4260 | Zakup energii | 466 394,00 | 455 379,81 | 97,64 | zakup energii |
| 900 | 90015 | 4270 | Zakup usług remontowych w tym; | | | | |
| | | | Konserwacja i eksploatacja oświetlenia ulicznego | 274 939,89 | 274 034,59 | 99,67 | Konserwacja i eksploatacja oświetlenia ulicznego |
| | | | Montaż opraw oświetlenia ulicznego” | 13 000,00 | 12 976,50 | 99,82 | Wykonano dobudowę opraw oświetlenia ulicznego przy ul. Powstańców Śląskich, ul. Chrobrego, ul. Słowiczej w Prudniku. |

| | | | | | | | |
|------------|--------------|-------------|--|-----------|-----------|--------|--|
| | | | Naprawa skrzynek elektrycznych - park | 3 501,44 | 3 501,44 | 100,00 | Naprawiono 2 skrzynki elektryczne w Parku Miejskim w Prudniku, które zostały uszkodzone. Kwotę 3501,44 zł uzyskano od Ubezpieczyciela |
| | | | Likwidacja zaleceń po przeglądzie | 12 400,00 | 12 400,00 | 100,00 | Wykonano naprawę zaleceń po przeglądzie oświetlenia ulicznego - głównie wykonanie uziemień słupów oraz bieżąca naprawa skorodowanych słupów. |
| 900 | 90095 | 4270 | Zakup usług remontowych | | | | |
| | | | Remont przepustów w Mieszkowicach | 20 000,00 | 10 894,77 | 54,47 | Zadanie na kwotę 10 894,77zł ujęto w wykazie wydatków niewygasających z upływem roku budżetowego. |
| | | | Remont ogrodzenia przy ul. Sportowej | 45 000,00 | 40 838,05 | 90,75 | Wykonano wymianę ogrodzenia przy ul. Sportowej w Prudniku na dł 202,00 mb, w tym 132,00 m ogrodzenie pełne z paneli betonowych, 70,00 m z paneli zgrzewalnych metalowe. |
| | | | Ogrodzenie terenów gminnych | 6 451,39 | - | - | Rezygnacja z zadania. |
| | | | Bieżąca konserwacja klatki schodowej wieży Woka w Prudniku | 25 000,00 | 25 000,00 | 100,00 | W związku z złym stanem technicznym zewnętrznej klatki schodowej Wieży Woka w Prudniku dokonano konserwacji i wymiany części uszkodzonych i spróchniałych elementów drewnianych konstrukcji. |
| 900 | 90095 | 4300 | | | | | |
| | | | Aktualizacja projektu założeń do planu zaopatrzenia w ciepło, energię elektryczną i paliwa gazowe w Gminie Prudnik | 10 000,00 | 17 958,00 | 1,80 | Zadanie w trakcie realizacji. Z uwagi na przedłużający się okres pozyskiwania danych niezbędnych do prawidłowego zrealizowania zadania w szczególności : informacji od gmin ościennych o współpracy między gminami w zakresie zaopatrzenia w ciepło, energię elektryczną i paliwa gazowe; informacji od dystrybutorów gazu ziemnego, energii elektrycznej, zadanie na kwotę 17 958,00 zł. ujęto w wykazie wydatków niewygasających z upływem roku budżetowego. |
| | | | Monitoring i aktualizacja Planu Gospodarki Niskoemisyjnej | - | - | - | |
| | | | Utwardzenie terenu przy ul. Młyńskiej | 20 000,00 | 20 000,00 | 100,00 | Wykonano utwardzenie terenu z kamienia łamanego. przy ul. Młyńskiej na powierzchni 45,00mx 7,00 m |
| 921 | 92109 | 4270 | Zakup usług remontowych | | | | |

| | | | | | | | |
|-----------------|-------|------|---|--------------|--------------|--------|--|
| Fundusz Sołecki | | | Remont ogrodzenia przy WDK w Czyżowicach | 4 700,00 | 4 700,00 | 100,00 | Wykonano montaż ogrodzenia z prefabrykatów betonowych o dł. 42,00 m wysokość 1,70m. Fn. Sołecki 4 500,00 zł śr. Gminy 200,00 zł. |
| Fundusz Sołecki | | | Remont pomieszczeń w WDK w Mieszkowice | 17 000,00 | 16 302,00 | 95,89 | Wykonano wymianę stolarki okiennej w pom WC - 2 szt. oraz drzwi - 3 szt. Fundusz Sołecki - 16 302,00 zł. |
| Fundusz Sołecki | | | Remont zadaszanej strefy rekreacyjnej przy budynku WDK w Piorunkowicach | 15 083,75 | 15 000,00 | 99,44 | Wykonano remont tarasu - wejściowe do budynku WDK w Piorunkowicach. Fundusz Sołecki =12.883,75 |
| 921 | 92195 | 4270 | Zakup usług remontowych | | | | |
| | | | Remont kapliczek przydrożnych | - | - | - | |
| Fundusz Sołecki | | | Remont nawierzchni wokół kapliczki w Wieszczyne (działka Nr 45/1) | 9 037,68 | 9 000,00 | 99,58 | Wykonano remont nawierzchni wokół kapliczki z kostki brukowej betonowej na powierzchni 46,00 m2. Fundusz Sołecki 9 000,00 zł. |
| | | | razem: | 1 651 381,95 | 1 606 767,00 | 97,30 | |

Realizacja programów i strategii w 2018r.:

Gmina Prudnik posiada następujące programy, strategie i plany:

- Strategia Rozwoju Gminy Prudnik na lata 2010-2020
- Program pomocy de minimis na lata 2014-2018 dla przedsiębiorców tworzących nowe miejsca pracy na terenie gminy Prudnik
- Program usuwania wyrobów zawierających azbest z terenu Gminy Prudnik wraz z inwentaryzacją na lata 2016-2032
- Program opieki nad zwierzętami bezdomnymi oraz zapobiegania bezdomności zwierząt na terenie gminy Prudnik
- Regulamin utrzymania czystości i porządku na terenie Gminy Prudnik
- Plan zaopatrzenia w paliwa i energię elektryczną
- Program współpracy Gminy Prudnik z organizacjami pozarządowymi oraz innymi podmiotami prowadzącymi działalność pożytku publicznego
- Gminny Program profilaktyki i rozwiązywania problemów alkoholowych dla Gminy Prudnik na rok 2018
- Gminny Program Przeciwdziałania Narkomanii na 2018 r.
- Program Rewitalizacji do 2023 roku
- Zasady udzielania dotacji celowej ze środków budżetu Gminy Prudnik na dofinansowanie kosztów związanych z ochroną środowiska poprzez redukcję niskiej emisji zanieczyszczeń na terenie Gminy Prudnik
- Strategia Rozwiązywania Problemów Społecznych

W 2018 roku realizacja programów, strategii i planów przebiegała następująco:

- Strategia Rozwoju Gminy Prudnik na lata 2010-2020

Realizowana na bieżąco na podstawie celów i kierunków rozwoju, zgodnie z nią opracowywano dokumenty planistyczne i pozostałe dokumenty perspektywiczne.

- Program pomocy de minimis na lata 2014-2018 dla przedsiębiorców tworzących nowe miejsca pracy na terenie gminy Prudnik

W 2018 roku nie udzielono zwolnień z tyt. podatku od nieruchomości na podstawie Programu – brak wniosków.

- Program usuwania wyrobów zawierających azbest z terenu Gminy Prudnik wraz z inwentaryzacją na lata 2016-2032 (GK)

Wojewódzki Fundusz Ochrony Środowiska i Gospodarki Wodnej w Opolu 01 marca 2018 roku ogłosił nabór wniosków o dofinansowanie przedsięwzięć zgodnych z gminnymi programami usuwania azbestu i wyrobów zawierających azbest na terenie województwa opolskiego w 2018 roku. Termin składania wniosku o udzielenie pomocy finansowej w formie dotacji został ustalony do dnia 16.04.2018 roku. Beneficjentami środków mogły być wyłącznie jednostki samorządu terytorialnego (JST) podejmujące realizację przedsięwzięć

z zakresu usuwania wyrobów zawierających azbest, które:

- a). przeprowadziły inwentaryzację wyrobów zawierających azbest;
- b). posiadały aktualny program usuwania azbestu i wyrobów zawierających azbest i przedsięwzięcie było z nim zgodne.

W ramach prowadzonego naboru, złożonych zostało 58 wniosków. Wszystkie wnioski przeszły pozytywną weryfikację - do zadania zakwalifikowano 58 wniosków (łącznie 66 obiekty).

Szczegółowy wykaz zakwalifikowanych do programu wniosków z podziałem na miejscowości:

- a) Moszczanka: 14 wniosków
- b) Czyżowice: 5 wniosków
- c) Mieszkowice: 1 wniosek,
- d) Łąka Prudnicka: 3 wnioski,
- e) Niemysłowice: 1 wniosek,
- f) Prudnik: 16 wniosków,
- g) Rudziczka: 8 wniosków,

h). Szybowice: 9 wniosków,

i). Wierzbiec: 1 wniosek,

Warunkiem uzyskania dofinansowania było pozytywne zakwalifikowanie wniosku Gminy Prudnik i otrzymanie przez nią dotacji na zadanie z zakresu usuwania azbestu ze środków Wojewódzkiego Funduszu Ochrony Środowiska i Gospodarki Wodnej w Opolu.

W dniu 13.04.2018 roku Gmina Prudnik złożyła do WFOŚiGW w Opolu wniosek o udzielenie pomocy finansowej w formie dotacji na przedsięwzięcia zgodne z gminnymi programami usuwania azbestu i wyrobów zawierających azbest na terenie województwa opolskiego – w roku 2018.

2 lipca 2018 r. pomiędzy Gminą Prudnik a firmą Środowisko i Innowacje Sp. z o.o. z siedzibą 02-674 Warszawa, ul. Marynarska 15, zawarta została umowa na wykonanie prac polegających na demontażu, zbieraniu, załadunku, transporcie i unieszkodliwianiu wyrobów zawierających azbest z terenu nieruchomości położonych na terenie Gminy Prudnik, w ramach zadania pod nazwą: „Unieszkodliwianie wyrobów zawierających azbest z terenu Gminy Prudnik w 2018 roku”.

Dnia 24 sierpnia 2018 roku pomiędzy Gminą Prudnik a Wojewódzkim Funduszem Ochrony Środowiska i Gospodarki Wodnej w Opolu podpisana została umowa dotacji nr 42/2018/G-51/OZ-ZOA/D na dofinansowanie zadania pn.: „Unieszkodliwienie wyrobów zawierających azbest z terenu Gminy Prudnik – w roku 2018”.

W toku realizacji zadania trzech wnioskodawców zrezygnowało z wykonania zadania.

Z 9 obiektów zdemontowano płyty cementowo-azbestowe, z kolei z 53 - specjalistyczna firma jedynie odebrała z nieruchomości wyroby zawierające azbest, celem unieszkodliwienia na składowisku odpadów niebezpiecznych zawierających azbest.

W ramach zadania zostało zdemontowanych 4,858 Mg wyrobów zawierających azbest. Do miejsca unieszkodliwienia tj. na składowisko odpadów niebezpiecznych zawierających azbest w miejscowości Dobrów 8, 28-124 Tuczępy, przetransportowano łącznie 86,633 Mg wyrobów zawierających azbest.

Tab. 1. Szczegółowy wykaz wykonanych prac:

| Lp. | Zakres prac | J.m. | Ilość | Wartość brutto zadania |
|---------------|---|------|--------|------------------------|
| 1. | Demontaż, odbiór, transport oraz unieszkodliwienie wyrobów zawierających azbest (DTU) | Mg | 4,858 | 2.549,87 zł |
| 2. | Odbiór, transport oraz unieszkodliwienie wyrobów zawierających azbest (TU) | Mg | 81,775 | 27.378,27 zł |
| RAZEM: | | | | 29.928,14 zł |

Całkowity koszt realizacji zadania wyniósł 29.928,14 zł. Zarząd Wojewódzkiego Funduszu Ochrony Środowiska i Gospodarki Wodnej w Opolu na posiedzeniu w dniu 23.11.2018 roku przyjął rozliczenie końcowe zadania pn. „Unieszkodliwienie wyrobów zawierających azbest z terenu Gminy Prudnik – w roku 2018” realizowanego przez Gminę Prudnik na podstawie umowy dotacji nr 42/2018/G-51/OZ-ZOA/D z dnia 24 sierpnia 2018 r. i jednocześnie przyznał Gminie dotację.

Łączna wartość dotacji ze środków Wojewódzkiego Funduszu Ochrony Środowiska i Gospodarki Wodnej w Opolu wyniosła 23.554,55 zł (tj. 85% kosztów kwalifikowanych - netto). Pozostała część kosztów została pokryta ze środków właścicieli nieruchomości.

Efekt ekologiczny uzyskany w wyniku realizacji zadania przejawiał się w ilości unieszkodliwionych wyrobów zawierających azbest tj. 86,633 Mg.

Teren nieruchomości, na którym prowadzone były prace, został oczyszczony z resztek materiałów zawierających azbest i jest wolny od pyłu azbestowego.

- Program opieki nad zwierzętami bezdomnymi oraz zapobiegania bezdomności zwierząt na terenie gminy Prudnik.

Uchwałą Nr LII/796/2018 Rady Miejskiej w Prudniku z dnia 28 lutego 2018 r. w sprawie przyjęcia programu opieki nad zwierzętami bezdomnymi oraz zapobiegania bezdomności zwierząt na terenie Gminy Prudnik w 2018 roku

Celem Programu jest zapobieganie bezdomności zwierząt na terenie Gminy Prudnik oraz opieka nad zwierzętami bezdomnymi. Program obejmuje: zapewnienie bezdomnym zwierzętom miejsca w schronisku dla zwierząt, opiekę nad wolnożyjącymi kotami, w tym ich dokarmianie, odławianie bezdomnych zwierząt, obowiązkową sterylizację albo kastrację zwierząt w schroniskach dla zwierząt, poszukiwanie właścicieli dla bezdomnych zwierząt, usypianie ślepych miotów, wskazanie gospodarstwa rolnego w celu zapewnienia miejsca dla zwierząt gospodarskich, zapewnienie całodobowej opieki weterynaryjnej w przypadkach zdarzeń drogowych z udziałem zwierząt.

W 2018 r. do Schroniska dla Bezdomnych Zwierząt w Konradowej trafiło z terenu Gminy Prudnik 31 psów przy 42 interwencjach.

Koszty programu:

- a) schroniska – 48.257,86 zł.
- b) usługi weterynaryjne – 12.000,00 zł.
- c) dokarmianie kotów wolno żyjących – 1.274,00 zł.
- d) sterylizacja kotów wolno żyjących – 2.300,00 zł. /wykonano 17 zabiegów/

- Program współpracy Gminy Prudnik z organizacjami pozarządowymi oraz innymi podmiotami prowadzącymi działalność pożytku publicznego

Program współpracy Gminy Prudnik z organizacjami pozarządowymi oraz innymi podmiotami prowadzącymi działalność pożytku publicznego na rok 2018, został uchwalony uchwałą Nr XVI/III/743/2017 Rady Miejskiej w Prudniku dnia 30 listopada 2017 r. Uchwalenie programu poprzedzone było konsultacjami z organizacjami pozarządowymi, które odbyły się w dniach od 3 do 10 listopada 2017 r. Program realizowany był w okresie od 1 stycznia do 31 grudnia 2018 r. Celem głównym Programu było umacnianie partnerstwa pomiędzy Gminą, a organizacjami dla budowania społeczeństwa obywatelskiego. Współpraca Gminy z organizacjami obejmowała obszary określone w art. 4 ustawy z dnia 24 kwietnia 2003 r. o działalności pożytku publicznego i o wolontariacie (Dz. U. z 2019 r. poz. 688), określone w Programie współpracy. Zadania publiczne w 2018 r. zlecano organizacjom w ramach otwartych konkursów ofert oraz z pominięciem konkursów w związku z zaistnieniem przesłanek określonych w ustawie o działalności pożytku publicznego i o wolontariacie.

Gmina Prudnik przekazała organizacjom pozarządowym dotacje celowe na realizację zadań publicznych w zakresie następujących sfer zadań publicznych:

1. Z zakresu wspierania i upowszechniania kultury fizycznej: Zrealizowano następujące zadania publiczne:
 - 1) Uczniowski Klub Sportowy „Czwórka” Prudnik, ul. Dąbrowskiego 2, 48-200 Prudnik, zrealizował zadanie: „Unihokej i rolkarstwo dzieci i młodzieży” – kwota dotacji 2100,00 zł. Termin realizacji zadania od 30.03.2018 r. do 14.12.2018 r.
 - 2) Ludowy Klub Sportowy „ZARZEWIE” w Prudniku, ul. Parkowa 4, 48-200 Prudnik, zrealizował zadanie „Organizacja turnieju karate w Prudniku” – kwota dotacji: 6 000,00 zł. Termin realizacji zadania od 31.10.2018 r. do 14.12.2018 r.
2. Z zakresu turystyki i krajoznawstwa. Zrealizowano następujące zadania:
 - 1) Polskie Towarzystwo Turystyczno-Krajoznawcze Oddział Sudetów Wschodnich, z siedzibą 48-200 Prudnik, ul. Traugutta 19, zrealizowało zadanie: „Turystyczne Dni Prudnika – aktywni i radośni dla Niepodległej” – kwota dotacji: 3 762,22 zł. Termin realizacji zadania: od 15.05.2018 r. do 30.06.2018 r.
 - 2) Chorągiew Opolska Związku Harcerstwa Polskiego 45-371 Opole, ul. Armii Krajowej 10, zrealizowała zadanie: „Hike, czyli skautowe wędrowanie” – kwota dotacji: 5 650,15 zł. Termin realizacji zadania: od 27.06.2018 r. do 31.07.2018 r.
 - 3) Polskie Towarzystwo Turystyczno-Krajoznawcze Oddział Sudetów Wschodnich, z siedzibą 48-200 Prudnik, ul. Traugutta 19, zrealizowało zadanie: „Działania popularyzujące turystykę i krajoznawstwo” – kwota dotacji: 1 378,28 zł. Termin realizacji zadania: od 18.10.2018 r. do 30.11.2018 r.
 - 4) Chorągiew Opolska Związku Harcerstwa Polskiego 45-371 Opole, ul. Armii Krajowej 10, zrealizowała zadanie: „Działania popularyzujące turystykę i krajoznawstwo” – kwota dotacji: 1 077,03 zł. Termin realizacji zadania: od 18.10.2018 r. do 30.11.2018 r.

3. Z zakresu podtrzymywania i upowszechniania tradycji narodowych, pielęgnowania polskości oraz rozwoju świadomości narodowej, obywatelskiej i kulturowej

Stowarzyszenie Miłośników Wsi Moszczanka w Moszczance, Moszczanka 246, 48-200 Prudnik, zrealizowało zadanie: „Wojewódzkie Obchody Dnia Flagi Rzeczypospolitej Polskiej w Moszczance” – kwota dotacji 4 000,00 zł. Termin realizacji zadania: od 24.04.2018 r. do dnia 31.05.2018 r.

4. Z zakresu działalności na rzecz osób w wieku emerytalnym. Zrealizowano następujące zadania:

1) Prudnicki Uniwersytet Trzeciego Wieku, ul. Prężyńska 3-5-7, 48-200 Prudnik zrealizował zadanie: Organizacja imprezy „Prudnickie Senioralia 2018” – kwota dotacji 6 000,00 zł. Termin realizacji zadania: od 15.06.2018 r. do 31.07.2018 r.

2) Stowarzyszenie Przyjaciół Liceum Ogólnokształcącego im. Adama Mickiewicza w Prudniku, ul. Gimnazjalna 2, 48-200 Prudnik zrealizowało zadanie: Aktywizacja intelektualna i społeczna ludzi w tzw. „złotym wieku” poprzez wspieranie między innymi organizacji wykładów i prelekcji oraz promowanie aktywnych form spędzania czasu wolnego oraz uczestnictwa osób starszych w życiu społecznym – kwota dotacji 6 000,00 zł. Termin realizacji zadania: od 07.09.2018 r. do 15.12.2018 r.

3) Prudnicki Uniwersytet Trzeciego Wieku, ul. Prężyńska 3-5-7, 48-200 Prudnik, zrealizował zadanie: Aktywizacja intelektualna i społeczna ludzi w tzw. „złotym wieku” poprzez wspieranie między innymi organizacji wykładów i prelekcji oraz promowanie aktywnych form spędzania czasu wolnego oraz uczestnictwa osób starszych w życiu społecznym – kwota dotacji 6 000,00 zł. Termin realizacji zadania: od 07.09.2018 r. do 15.12.2018 r.

4) Związek Inwalidów Wojennych Rzeczypospolitej Polskiej – Związek Inwalidów Wojennych RP Zarząd Oddziału, z siedzibą 45-057 Opole, ul. Ozimska 8, zrealizował zadanie: „Wspieranie działań na rzecz integracji osób starszych oraz opieka nad inwalidami wojennymi i ich rodzinami” – kwota dotacji 2 260,95 zł. Termin realizacji zadania: od 16.04.2018 r. do 30.06.2018 r.

5) Polski Związek Emerytów, Rencistów i Inwalidów – Oddział Rejonowy Polskiego Związku Emerytów, Rencistów i Inwalidów w Prudniku, z siedzibą 48-200 Prudnik, ul. Jagiellońska 26, zrealizował zadanie: „Wspieranie działań na rzecz integracji osób starszych” – kwota dotacji 8 485,50 zł. Termin realizacji zadania: od 29.06.2018 r. do 31.08.2018 r.

6) Związek Sybiraków Zarząd Główny – Związek Sybiraków Koło Terenowe w Prudniku, z siedzibą 48-200 Prudnik, pl. Wolności 4, zrealizował zadanie: „Poradnictwo dla osób starszych” – kwota dotacji 1 662,94 zł. Termin realizacji zadania: od 24.04.2018 r. do 30.06.2018 r.

7) Związek Kombatantów Rzeczypospolitej Polskiej i Byłych Więźniów Politycznych – Opolski Zarząd Wojewódzki ZKRPIBWP z siedzibą 45-063 Opole, ul. Kościuszki 45, zrealizował zadanie: „Wspieranie działań na rzecz integracji osób starszych i opieka nad kombatantami i byłymi więźniami politycznymi” – kwota dotacji 1 641,01 zł. Termin realizacji zadania: od 14.06.2018 r. do 31.07.2018 r.

8) Związek Żołnierzy Wojska Polskiego – Zarząd Powiatowy Związku Żołnierzy Wojska Polskiego w Prudniku, z siedzibą 48-200 Prudnik, ul. Parkowa 4, zrealizował zadanie: „Wspieranie działań na rzecz integracji osób starszych” – kwota dotacji 7 514,50 zł. Termin realizacji zadania: od 29.06.2018 r. do 31.08.2018 r.

9) Związek Inwalidów Wojennych Rzeczypospolitej Polskiej – Związek Inwalidów Wojennych RP Zarząd Oddziału, z siedzibą 45-057 Opole, ul. Ozimska 8, zrealizował zadanie: „Wspieranie działań na rzecz integracji osób starszych” – kwota dotacji 291,72 zł. Termin realizacji zadania: od 18.10.2018 r. do 30.11.2018 r.

10) Polski Związek Emerytów, Rencistów i Inwalidów – Oddział Rejonowy Polskiego Związku Emerytów, Rencistów i Inwalidów w Prudniku, z siedzibą 48-200 Prudnik, ul. Jagiellońska 26, zrealizował zadanie: „Wspieranie działań na rzecz integracji osób starszych” – kwota dotacji 1 211,12 zł. Termin realizacji zadania: od 18.10.2018 r. do 30.11.2018 r.

11) Związek Kombatantów Rzeczypospolitej Polskiej i Byłych Więźniów Politycznych – Opolski Zarząd Wojewódzki ZKRPIBWP z siedzibą 45-063 Opole, ul. Kościuszki 45, zrealizował zadanie: „Wspieranie działań na rzecz integracji osób starszych” – kwota dotacji 210,30 zł. Termin realizacji zadania: od 18.10.2018 r. do 30.11.2018 r.

12) Związek Żołnierzy Wojska Polskiego – Zarząd Powiatowy Związku Żołnierzy Wojska Polskiego w Prudniku, z siedzibą 48-200 Prudnik, ul. Parkowa 4, zrealizował zadanie: „Wspieranie działań na rzecz

integracji osób starszych” – kwota dotacji 1 079,18 zł. Termin realizacji zadania: od 18.10.2018 r. do 30.11.2018 r.

5. Z zakresu pomocy społecznej. Zrealizowano następujące zadanie:

Caritas Diecezji Opolskiej, z siedzibą 45-010 Opole, ul. Szpitalna 5a, zrealizował zadanie – „Opieka pielęgniarska nad osobami chorymi, starszymi, niepełnosprawnymi w miejscu ich przebywania”. Kwota dotacji: 25 000,00 zł. Termin realizacji zadania: od 12.06.2018 r. do 14.12.2018 r.

6. Z zakresu ochrony i promocji zdrowia. Zrealizowano następujące zadania:

1) Polski Czerwony Krzyż – Opolski Oddział Okręgowy Polskiego Czerwonego Krzyża, ul. Krakowska 51, 45-018 Opole zrealizował zadanie: „Prudnik od 60lat z Honorowym Krwiodawstwem PCK !” – kwota dotacji 2 000,00 zł. Termin realizacji zadania: od 27.02.2018 r. do 27.05.2018 r.

2) Wodne Ochotnicze Pogotowie Ratunkowe Województwa Opolskiego, z siedzibą 45-301 Opole, ul. Małopolska 3/11, zrealizowało zadanie: „Profilaktyka zdrowotna poprzez utrwalanie prawidłowych wzorców zdrowego stylu życia osób korzystających z obszarów wodnych” – kwota dotacji 1 443,35 zł. Termin realizacji zadania: od 21.06.2018 r. do 31.08.2018 r.

3) Polski Związek Niewidomych – Okręg Opolski Koło Prudnik, z siedzibą 48-200 Prudnik, ul. Kościuszki 1, zrealizował zadanie: „Profilaktyka zdrowotna poprzez utrwalanie prawidłowych wzorców zdrowego stylu życia osób niewidomych i słabowidzących” – kwota dotacji 3 397,03 zł. Termin realizacji zadania: od 06.04.2018 r. do 30.06.2018 r.

4) Polski Związek Niewidomych – Okręg Opolski Koło Prudnik, z siedzibą 48-200 Prudnik, ul. Kościuszki 1, zrealizował zadanie: „Profilaktyka zdrowotna poprzez utrwalanie prawidłowych wzorców zdrowego stylu życia” – kwota dotacji 1 228,55 zł. Termin realizacji zadania: od 18.10.2018 r. do 30.11.2018 r.

7. Z zakresu kultury, sztuki, ochrony dóbr kultury i dziedzictwa narodowego. Zrealizowano następujące zadania:

1) Stowarzyszenie Romów w Prudniku, ul. Klasztorna 1, 48-200 Prudnik, zrealizowało zadanie: „Organizacja spotkań z kulturą rromską na rzecz integracji społeczności polskiej i rromskiej” – kwota dotacji 1 995,21 zł. Termin realizacji zadania: od 15.05.2018 r. do 30.06.2018 r.

2) Stowarzyszenie Odnowy Wsi Niemysłowice – „Bukowy Las”, z siedzibą 48-200 Prudnik, Niemysłowice 45, zrealizowało zadanie: „Ocalić od zapomnienia” – kwota dotacji 1 000,00 zł. Termin realizacji zadania: od 01.07.2018 r. do 31.07.2018 r.

3) Stowarzyszenie „Kultury i Edukacji Romów”, ul. Królowej Jadwigi 5B/1, 48-200 Prudnik, zrealizowało zadanie: „Propagowanie wiedzy o kulturze rromskiej” – kwota dotacji 10 000,00 zł. Termin realizacji zadania: od 27.03.2018 r. do 20.12.2018 r.

4) Stowarzyszenie Romów w Prudniku, ul. Klasztorna 1, 48-200 Prudnik, zrealizowało zadanie: „Propagowanie wiedzy o kulturze rromskiej” – kwota dotacji 714,84 zł. Termin realizacji zadania: od 18.10.2018 r. do 30.11.2018 r.

5) Stowarzyszenie „Kultury i Edukacji Romów”, ul. Królowej Jadwigi 5B/1, 48-200 Prudnik, zrealizowało zadanie: „Propagowanie wiedzy o kulturze rromskiej” – kwota dotacji 1 273,13 zł. Termin realizacji zadania: od 18.10.2018 r. do 30.11.2018 r.

Gmina Prudnik przekazała wszystkim podmiotom dotacje w kwotach jak powyżej wskazano, na podstawie umów, które zostały zawarte zgodnie z ustawą z dnia 24 kwietnia 2003 r. o działalności pożytku publicznego i o wolontariacie (Dz. U. z 2019 r. poz. 688).

Ocena realizacji Programu współpracy Gminy Prudnik z organizacjami pozarządowymi oraz innymi podmiotami prowadzącymi działalność pożytku publicznego na rok 2018

1. Liczba organizacji uczestniczących w przedsięwzięciach organizowanych na rzecz tych organizacji w 2018 roku – 19 organizacji.
2. Liczba skonsultowanych z organizacjami projektów aktów normatywnych w dziedzinach dotyczących działalności statutowej tych organizacji w 2018 roku – skonsultowano 1 projekt uchwały.
3. Liczba ogłoszonych konkursów na realizację zadań publicznych – w 2018 roku ogłoszono 8 otwartych konkursów ofert.
4. Liczba ofert złożonych przez organizacje do konkursów na realizację zadań publicznych – w 2018 roku złożono 18 ofert na realizację zadań publicznych w ramach otwartych konkursów ofert.

5. Liczba ofert złożonych przez organizacje o realizację zadań publicznych z pominięciem konkursów – w 2018 roku złożono 11 ofert o realizację zadań publicznych z pominięciem konkursów.
6. Liczbę organizacji, które otrzymały dofinansowanie z budżetu Gminy Prudnik na realizację zadań publicznych w 2018 roku – 19 organizacji.
7. Wysokość środków finansowych przekazanych organizacjom na realizację zadań publicznych w roku budżetowym 2018 na podstawie umów, które zostały zawarte zgodnie z ustawą z dnia 24 kwietnia 2003 r. o działalności pożytku publicznego i o wolontariacie (Dz. U. z 2019 r. poz. 688). – 114 377,01 zł.
8. Liczba inicjatyw realizowanych przez organizacje objętych patronatem Burmistrza Prudnika w 2018 roku – 4 inicjatywy.

- Gminny Program profilaktyki i rozwiązywania problemów alkoholowych dla Gminy Prudnik na rok 2018

W 2018 roku w gminie Prudnik obowiązywał Gminny program profilaktyki rozwiązywania problemów alkoholowych uchwalony uchwałą Nr XLVIII/744/2017 z dnia 30 Listopada 2017r.

Przyjęta została również uchwała w sprawie zasad usytuowania punktów sprzedaży napojów alkoholowych jak również podawania tych napojów. Przyjęto również uchwałę w sprawie maksymalnej liczby zezwoleń na sprzedaż napojów alkoholowych przeznaczonych do spożycia zarówno w miejscu jak i poza miejscem sprzedaży w podziale na poszczególne rodzaje alkoholu. Maksymalna liczba zezwoleń na sprzedaż napojów alkoholowych poza miejscem sprzedaży jak i w miejscu sprzedaży wynosiła w 2018 roku 235. Wartość alkoholu sprzedanego na terenie gminy (na podstawie oświadczeń złożonych przez przedsiębiorców prowadzących sprzedaż napojów alkoholowych wyniósł 23 977 355,58zł. W Gminie Prudnik funkcjonuje koordynator gminnego programu profilaktyki i rozwiązywania problemów alkoholowych.

Gminna komisja rozwiązywania problemów alkoholowych

W skład Gminnej Komisji Rozwiązywania Problemów Alkoholowych wchodzi 6 członków.

W ramach Gminnej Komisji Rozwiązywania Problemów Alkoholowych działają podzespoły problemowe, które podejmują czynności zmierzające do orzeczenia o zastosowaniu wobec osoby uzależnionej od alkoholu obowiązku poddania się leczeniu w placówce leczenia uzależnienia od alkoholu. Komisja również opiniuje wnioski o wydanie zezwolenia na sprzedaż napojów alkoholowych. W roku 2018 członkowie Komisji przeprowadzili rozmowy z 39 osobami uzależnionymi od alkoholu oraz 7 osobami z ich rodzin. Skierowano również do Sądu Rejonowego w Prudniku 19 wniosków o zobowiązanie do podjęcia leczenia odwykowego. W ramach grup roboczych w skład których wchodziłi członkowie Komisji udzielono pomocy 21 rodzinom. Wysokość środków przeznaczonych na funkcjonowanie gminnej Komisji wyniósł 18 625,00 zł.

Pomoc dla osób z problemem alkoholowym i ich rodzin.

Na terenie gminy w 2018 roku funkcjonował punkt konsultacyjny udzielający pomocy/porady dla ofiar przemocy w rodzinie finansowany ze środków alkoholowych. Łączna wysokość środków finansowych, przeznaczonych w ramach gminnego programu rozwiązywania problemów alkoholowych na działania związane z przeciwdziałaniem przemocy w rodzinie wyniósł 35 900,00 zł

Profilaktyka zachowań ryzykownych dzieci i młodzieży.

Na terenie gminy prowadzony był program profilaktyczny z obszaru profilaktyki uniwersalnej skierowany do dzieci i młodzieży. Liczba uczniów uczestniczących w tym programie wyniosła 778 osób natomiast liczba nauczycieli/wychowawców wyniosła 70 osób oraz rodziców 136 osób. Łączna wysokość środków finansowych przeznaczonych w roku 2018 na realizację programu wyniosła 2 600 zł.

W 2018 roku były prowadzone działania nie będące ustrukturyzowanymi programami profilaktycznymi. W ramach tych działań zostały zorganizowane festyny i inne imprezy plenerowe (poza sportowymi), konkursy (plastyczne, literackie, muzyczne itp.). Wysokość środków finansowych przeznaczonych na realizację programów w ramach gminnego programu profilaktyki i rozwiązywania problemów alkoholowych wyniósł 9 100,00zł.

Gmina Prudnik przeznaczyła ze środków gminnej komisji rozwiązywania problemów alkoholowych sumę 94 926,41zł na zajęcia pozalekcyjne sportowe. Łączna liczba uczniów biorących udział w tych działaniach wyniosła 248 osób. W ubiegłym roku funkcjonowały również 4 placówki wsparcia dziennego w formie opiekuńczej (z programem wychowawczym) czynne 1-3 razy w tygodniu. Łączna liczba dzieci i młodzieży, które brały udział w zajęciach wyniosła 35 osób w tym dzieci z rodzin alkoholowych 5 osób.

Suma środków przekazanych w ramach gminnego programu profilaktyki i rozwiązywania problemów alkoholowych wyniosła 84 434,98zł na działalność placówek wsparcia dziennego w formie opiekuńczej (z programem wychowawczym).

Edukacja publiczna i profilaktyka dla dorosłych.

Gmina prowadziła w 2018 roku działania z zakresu edukacji publicznej. Formy tych działań:

- festyny, imprezy profilaktyczne

-aktywny współdział w ogólnopolskich/regionalnych kampaniach społecznościowych- organizowanie debat, współpraca z mediami

Łączna wysokość nakładu finansowego przeznaczonego w 2018 roku na działania z zakresu edukacji publicznej (np. kampanie edukacyjne, plakaty, ulotki itp.) wyniosły 10 460,00zł.

Nietrzeźwość w miejscach publicznych.

W 2008 roku liczba nietrzeźwych osób zatrzymanych w celu wytrzeźwienia w pomieszczeniach policyjnych wyniosła 114 osób. Podejmowane były działania na rzecz przeciwdziałania nietrzeźwości kierowców:

-włączenie do programów szkolenia kandydatów na kierowców problematyki alkoholowej szczególnie w postaci specjalnych programów o charakterze profilaktyczno – edukacyjnym

- prowadzono edukację społeczną na temat bezpieczeństwa na drogach (poprzez wydruk ulotek, plakatów, udział w kampaniach lokalnych na rzecz bezpieczeństwa na drogach).

Współpraca z innymi samorządami, organizacjami oraz międzynarodowa.

Gmina współpracowała z samorządem powiatu w zakresie leczenia uzależnienia od alkoholu, pomocy dorosłym członkom rodzin z problemem alkoholowym, przeciwdziałanie przemocy w rodzinie.

Finansowanie działań.

Dochody uzyskane przez gminę z tytułu rocznych opłat za korzystanie z zezwoleń na sprzedaż napojów alkoholowych, oraz zezwoleń na sprzedaż napojów alkoholowych wydanych przedsiębiorcom, których działalność polega na organizacji przyjęć a także jednorazowych zleceń na sprzedaż napojów alkoholowych w roku 2018 wyniosły 533 861,73zł.

Środki finansowe zaplanowane w budżecie gminy na realizację gminnego programu profilaktyki i rozwiązywania problemów alkoholowych w 2018 roku wyniosły 534 000,00zł.

Wydatki wykorzystane na realizację gminnego programu profilaktyki rozwiązywanie problemów alkoholowych w 2018 roku wyniosły 458 150,05zł.

- Gminny Program Przeciwdziałania Narkomanii na 2018 r.

Zgodnie z ustawą z dnia 29 lipca 2005 roku o przeciwdziałaniu narkomanii (Dz.U. 2005 nr 179 poz. 1485 z późn. zm.), przeciwdziałanie narkomanii należy do zadań własnych gminy i obejmuje

- działalności informacyjnej, edukacyjnej oraz szkoleniowej w zakresie rozwiązywania problemów narkomanii, w szczególności dla dzieci i młodzieży, w tym prowadzenie zajęć sportowo-rekreacyjnych dla uczniów, a także działań na rzecz dożywiania dzieci uczestniczących w pozalekcyjnych programach opiekuńczo-wychowawczych i socjoterapeutycznych;
- wspomaganie działań instytucji, organizacji pozarządowych i osób fizycznych, służących rozwiązywaniu problemów narkomanii;
- pomoc społeczną osobom uzależnionym i rodzinom osób uzależnionych dotkniętym ubóstwem i wykluczeniem społecznym i integrowanie ze środowiskiem lokalnym tych osób z wykorzystaniem pracy socjalnej i kontraktu socjalnego.

Gmina w celu realizacji ww. zadań oraz uwzględniając cele operacyjne Narodowego Programu Zdrowia na lata 2016-2020 (Dz. U. z 2016, poz.1492), opracowuje i realizuje Gminny Program Przeciwdziałania Narkomanii.

W Gminie Prudnik opracowano Program Przeciwdziałania Narkomanii na lata 2015-2018, który został uchwalony Uchwałą Rady Miejskiej Nr VI/65/2015 z dnia 26 lutego 2015 roku.

W 2018 roku na realizację programu wydatkowano 15 199,99 zł. Środki na realizację programu pochodzą z tzw. funduszu alkoholowego i stanowiły 3,51 % tego funduszu.

Zrealizowano następujące zadania edukacyjne i informacyjne:

| |
|--|
| a) działania edukacyjne adresowane do dzieci, młodzieży na temat zagrożeń wynikających z używania środków odurzających, substancji psychotropowych i NSP, a także z pozamedycznego stosowania produktów leczniczych, których używanie może prowadzić do uzależnienia |
| b) działania edukacyjne adresowane do rodziców na temat zagrożeń wynikających z używania środków odurzających, substancji psychotropowych i NSP, a także z pozamedycznego stosowania produktów leczniczych, których używanie może prowadzić do uzależnienia |
| c) działania edukacyjne adresowane do innych grup docelowych na temat zagrożeń wynikających z używania środków odurzających, substancji psychotropowych i NSP, a także z pozamedycznego stosowania produktów leczniczych, których używanie może prowadzić do uzależnienia |
| d) kampanię społeczną adresowaną do dzieci, młodzieży zagrożeń wynikających z używania środków odurzających, substancji psychotropowych i NSP, a także z pozamedycznego stosowania produktów leczniczych, których używanie może prowadzić do uzależnienia |
| e) kampanię społeczną adresowaną do rodziców na temat zagrożeń wynikających z używania środków odurzających, substancji psychotropowych i NSP, a także z pozamedycznego stosowania produktów leczniczych, których używanie może prowadzić do uzależnienia |
| f) kampanię społeczną adresowaną do innych grup docelowych na temat zagrożeń wynikających z używania środków odurzających, substancji psychotropowych i NSP, a także z pozamedycznego stosowania produktów leczniczych, których używanie może prowadzić do uzależnienia |
| g) upowszechnianie informacji na temat dostępu do działań profilaktycznych, interwencyjnych, pomocowych i placówek leczenia dla osób zagrożonych uzależnieniem lub uzależnionych od środków odurzających, substancji psychotropowych i nowych substancji psychoaktywnych oraz ich rodzin |

Zrealizowano następujące programy profilaktyczne:

| |
|--|
| a) Programy profilaktyki uniwersalnej dla dzieci i młodzieży w wieku szkolnym |
| b) Programy profilaktyki uniwersalnej dla młodych osób dorosłych (18-35 lat, np. studentów) zapobiegających używania narkotyków |
| c) Programy profilaktyki uniwersalnej rozwijające kompetencje wychowawcze rodziców lub osób pracujących z dziećmi i młodzieżą |
| d) Programy profilaktyki w miejscach o zwiększonym ryzyku używania środków odurzających, substancji psychotropowych i NSP (np. dyskoteki) |
| e) Programy wczesnej interwencji i programy profilaktyki selektywnej adresowane do środowisk zagrożonych, w szczególności dzieci i młodzieży ze środowisk zmarginalizowanych, zagrożonych demoralizacją, wykluczeniem społecznym oraz osób używających środków odurzających, substancji psychotropowych i nowych substancji psychoaktywnych w sposób okazjonalny |
| f) Programy profilaktyki wskazującej adresowane do jednostek lub grup wysoce narażonych na czynniki ryzyka, w szczególności do osób używających środków odurzających, substancji psychotropowych i NSP w sposób szkodliwy |

- Program Rewitalizacji do 2023 roku (ZP)

Lokalny Program Rewitalizacji Miasta Prudnika do 2023 roku został przyjęty Uchwałą nr XXXVI/593/2017 Rady Miejskiej w Prudniku z dnia 26 stycznia 2017 r.

W 2018 roku realizowany był komponent pn. „IV etap rewitalizacji infrastruktury śródmieścia Prudnika” będący najważniejszym projektem „Lokalnego Programu Rewitalizacji Miasta Prudnika do roku 2023”,

otworzył listę podstawowych projektów i przedsięwzięć rewitalizacyjnych, których realizacja ma kluczowe dla osiągnięcia założonego celu w/w Programu, którym jest „Rozwój społeczny oparty na wielowymiarowej komunikacji”.

Zdefiniowanie celu głównego w/w Programu poprzedzone zostało przeprowadzoną głęboką analizą czynników i zjawisk kryzysowych w sferach: społecznej, gospodarczej, środowiskowej, funkcjonalnej i technicznej.

Przeprowadzona w „Lokalnym Programie Rewitalizacji Miasta Prudnika do roku 2023” szczegółowa delimitacja pozwoliła wyznaczyć jeden obszar, którego zewnętrzne granice wyznaczają ulice: Armii Krajowej, Gimnazjalna, Mickiewicza, Traugutta, Szkolna, Młyńska w Prudniku, a który spełniając zdefiniowane kryterium koncentracji negatywnych zjawisk nazwane zostało obszarem zdegradowanym i ujętym do realizacji w ramach projektu „IV etapu rewitalizacji infrastruktury śródmieścia Prudnika”. Projekt został zrealizowany w 2018 roku.

Projekt swoim zakresem obejmował: budowę chodników, trzech placów zabaw, boiska (do gier zespołowych), obiektów małej architektury, budynków gospodarczych, parkingów, oświetlenia, kanalizacji deszczowej, dróg oraz zagospodarowanie terenów wewnątrz obszaru miasta, którego granice zewnętrzne wyznaczają ulice: Armii Krajowej, Gimnazjalna, Mickiewicza, Szkolna, Młyńska.

Projekt miał na celu uporządkowanie zdegradowanego fizycznie terenu oraz zwiększenie jego atrakcyjności, poprzez wprowadzenie elementów zagospodarowania terenu dających możliwość wypoczynku, spędzania wolnego czasu różnym grupom wiekowym oraz odtworzenia i rozwoju komunikacji międzypokoleniowej. W wyniku realizacji projektu stworzona została otwarta, bezpieczna i przyjazna przestrzeń publiczna dla wszystkich grup wiekowych zamieszkujących teren objęty projektem w tym dla osób niepełnosprawnych. Realizacja projektu przyczyniła się do wyeliminowania problemów oddziałujących na sferę społeczną, gospodarczą, przestrzenną i środowiskową. Terenom zostały przywrócone i nadane nowe funkcje społeczne, gospodarcze, edukacyjne, kulturalne i rekreacyjne.

Głównymi celami społecznymi uzyskanymi dzięki projektowi jest odczuwalna poprawa jakości (warunków) życia mieszkańców, zmniejszanie napięć społecznych oraz przeciwdziałanie wykluczeniu społecznemu. Cel ten został osiągnięty poprzez uporządkowanie i przywrócenie estetyki otoczenia, nadanie obszarowi nowej jakości funkcjonalnej i stworzenie warunków do jego rozwoju poprzez eliminację czynników prowadzących do wykluczenia społecznego.

Na obszarze na którym zrealizowany był projekt nastąpiło rozszerzenie i podniesienie jakości usług świadczonych na rzecz dzieci z rodzin dysfunkcyjnych, zapewnienie odpowiednich warunków lokalowych do organizacji fachowej opieki wychowawczej, pomocy w rozwiązywaniu problemów, działań terapeutycznych, a także umożliwienie alternatywnych form spędzania wolnego czasu.

- Plan Gospodarki Niskoemisyjnej dla obszaru Gminy Prudnik

Plan gospodarki niskoemisyjnej (PGN) jest strategicznym dokumentem, który wyznacza kierunki rozwoju gospodarki niskoemisyjnej dla gminy Prudnik w perspektywie roku 2020 oraz w perspektywie długoterminowej po roku 2020, w zakresie działań inwestycyjnych i nieinwestycyjnych w takich obszarach jak: transport, budownictwo, zagospodarowanie przestrzenne, zaopatrzenie w ciepło i energię, gospodarka odpadami, gospodarka wodno-ściekowa i edukacja. Niniejszy Plan został opracowany w celu przedstawienia koncepcji działań służących poprawie jakości powietrza na terenie gminy Prudnik, w tym redukcji emisji gazów cieplarnianych (CO₂), zwiększenia udziału energii pochodzącej ze źródeł odnawialnych oraz redukcji zużycia energii poprzez podniesienie efektywności energetycznej. Priorytetem Planu Gospodarki Niskoemisyjnej powinno być ograniczenie końcowego zużycia energii przez podmioty zlokalizowane na terenie objętym planem dlatego znajdują się w nim przedsięwzięcia wielu podmiotów w tym również tych, które nie są powiązane z samorządem gminnym.

„Plan Gospodarki Niskoemisyjnej dla obszaru Gminy Prudnik” został przyjęty przez Radę Miejską w Prudniku uchwałą nr XIX/279/2015 z dnia 18 grudnia 2015 r. Plan sukcesywnie dostosowywany jest do potrzeb, jak i dostępnych źródeł finansowania zadań, których zakres odpowiada przyjętemu dokumentowi. Zmiany planu zostały przyjęte uchwałami: nr XXVIII/503/2016 z dnia 29 września 2016 r., nr XXXVI/594/2017 z dnia 26 stycznia 2017 r., nr LX/859/2018 z dnia 30 sierpnia 2018 r., nr LXIV/886/2018 z dnia 8 listopada 2018 r. i nr III/22/2018 z 6 grudnia 2018 r.

Zadania z Planu Gospodarki Niskoemisyjnej - zrealizowane w roku 2018.

1. Modernizacja sieci ciepłych na terenie miasta Prudnika – zrealizowane przez ZEC Prudnik.

W ramach realizacji zadań została zaplanowana i zrealizowana:

- budowa nowej sieci ciepłej 2xDN125 o dł 280 mb w zakładzie Henniges Automotive,
- przebudowa sieci ciepłej magistralnej wysokoparametrowej 2xDN300 o długości 322,05 mb od komory K-2 do punktu P-4 od ulicy Zielonej do Budowlanych w Prudniku,
- przebudowa sieci ciepłej magistralnej wysokoparametrowej 2xDN200 o długości 536mb od komory K-44 do przyłącza Fabryki Mebli od ulicy Prężyńskiej do Meblarskiej w Prudniku

W/w modernizacja sieci ciepłej zmniejszyła ilość strat przesyłu, a co za tym idzie emisje CO₂ z centralnej kotłowni.

2. Dotacje na wymianę źródeł ogrzewania wpływających na redukcję niskiej emisji zanieczyszczeń na terenie gminy Prudnik – zadanie zrealizowane przez Urząd Miejski w Prudniku.

Zgodnie z Uchwałą Rady Miejskiej w Prudniku Nr XL/636/2017 z dnia 28 kwietnia 2017 r. w sprawie określenia zasad udzielania dotacji celowej ze środków budżetu Gminy Prudnik na dofinansowanie kosztów związanych z ochroną powietrza poprzez redukcję niskiej emisji zanieczyszczeń na terenie gminy Prudnik, Gmina Prudnik w roku 2018 udzieliła dotacji celowej na realizację inwestycji polegającej na zmianie systemów grzewczych na systemy ekologiczne, której efektem jest poprawa stanu powietrza atmosferycznego.

Do dotacji kwalifikowane były następujące inwestycje:

- podłączenie wnioskowanej nieruchomości do miejskiej sieci ciepłowniczej;
- zakup i zainstalowanie fabrycznie nowych źródeł ogrzewania na paliwa: ekogroszek, pellet, biomasę, gaz, olej opałowy, prąd elektryczny w tym pompy ciepła – zastępujących kotły węglowe stanowiące podstawowe źródło ogrzewania.

Dotacja celowa przyznana została na podstawie wniosków złożonych do Burmistrza Prudnika przed przystąpieniem do realizacji inwestycji, tj. przed zakupem i montażem źródła ciepła. Wysokość dofinansowania w formie refundacji poniesionych kosztów wynosiła 2 000,00 zł.

Inwestycje wykonane w roku 2018, którym przyznano dotację w łącznej kwocie 65 700,00 zł.:

- 25 wniosków dot. wymiany ogrzewania na kocioł gazowy, w tym: 24 - Prudnik, 1 - Niemysłowice;
- 5 wniosków dot. wymiany ogrzewania na kocioł na pellet, w tym: 3 - Prudnik, 1 - Niemysłowice, 1 - Chocim;
- 3 wnioski dot. wymiany ogrzewania na kocioł na ekogroszek, w tym 1 - Prudnik, 1 - Moszczanka, 1 - Niemysłowice.

4. Zadanie: Zwiększenie efektywności energetycznej nowej siedziby OPS w Prudniku

Zadanie zrealizowano. Zadanie miało na celu kompleksową modernizację energetyczną budynku OPS obejmującą następujący zakres:

1) termomodernizacja obiektu:

- ocieplenie ścian, dachu;
- wymiana stolarki zewnętrznej;
- montaż wentylacji mechanicznej z rekuperacją;
- modernizacja instalacji c.o. i c.w.u.

2) wymiana oświetlenia na energooszczędne.

5. Przebudowa z rozbudową i nadbudową budynku hali sportowej ze zmianą sposobu użytkowania na potrzeby OSP, przedszkola i wiejskiego domu kultury w Łące Prudnickiej – zadanie w trakcie realizacji przez Gminę Prudnik.

Realizacja zadania ma na celu przebudowę z rozbudową i nadbudówką budynku hali sportowej w Łące Prudnickiej, która będzie obejmowała w swoim zakresie termomodernizację ścian oraz przyłączenie obiektu do sieci gazowej jako źródła ciepła do celów CO oraz CWU.

6. Termomodernizacja obiektów użyteczności publicznej na terenie Subregionu Południowego – termomodernizacja hali sportowej wraz z łącznikiem Zespołu Szkół Ogólnokształcących nr 1 w Prudniku – zadanie zrealizowane przez Powiat Prudnicki.

Zadanie zakończone. Zadanie miało na celu kompleksową modernizację energetyczną budynku hali sportowej wraz z łącznikiem Zespołu Szkół Ogólnokształcących nr 1 w Prudniku obejmującą następujący zakres:

1) termomodernizacja obiektu :

- docieplenie ścian zewnętrznych i stropodachów i stropu zewnętrznego;
- wymiana zewnętrznej ślusarki otworowej i przeszkleń;
- modernizacja wewnętrznej instalacji c.o.;
- wykonanie instalacji wentylacji nawiewno-wywiewnej z rekuperacją;
- modernizacja systemu c.w.u.

2) modernizacja instalacji elektrycznej wraz montażem oświetlenia energooszczędnego.

7. Termomodernizacja budynku Publicznego Przedszkola nr 3 w Prudniku

Zadanie zakończono. Zadanie zrealizowane przez Gminę Prudnik.

Zadanie miało na celu termomodernizację budynku Publicznego Przedszkola nr 3 w Prudniku obejmującą: docieplenie ścian zewnętrznych i poddaszy, wymianę wewnętrznej instalacji c.o

8. Termomodernizacja budynku Hali Sportowej Publicznego Gimnazjum nr 1 w Prudniku.

Zadanie zrealizowane przez Gminę Prudnik.

W ramach zadania wykonano termomodernizację hali sportowej Publicznego Gimnazjum nr 1 w Prudniku obejmującą: docieplenie ścian zewnętrznych i poddaszy, wymianę zewnętrznej stolarki drzwiowej i częściowa wymianę stolarki okiennej.

9. Kompleksowa modernizacja energetyczna budynków mieszkalnych na terenie Gminy Prudnik. Zadanie zaplanowane i zrealizowane przez Spółdzielnię Mieszkaniową w Prudniku. W latach 2017 – 2018 wykonano ocieplenie ok. 14 878 m² ścian. (2017 rok – 7867 m², 2018 rok – 7011 m²)

10. Ograniczenie antropopresji na różnorodność biologiczną , dziedzictwo kulturowe i historyczne – zrównoważony rozwój obszaru Gór Opawskich i Bramy Morawskiej

W ramach zadania wykonano ścieżki pieszo - rowerowe na terenie gminy Prudnik, co będzie miało bezpośredni wpływ na ograniczenie zużycia energii oraz emisji w sektorze transportu oraz wzrost udziału transportu rowerowego i pieszego w bilansie transportowym miasta.

11. Przebudowa ul. Kolejowej w Prudniku wraz z budową ścieżki pieszo - rowerowej w celu zmniejszenia emisji spalin oraz uspokojenia ruchu. Zadanie zrealizowane przez Powiat Prudnicki. W ramach zadania wykonano przebudowę ul. Kolejowej na odcinku 1,2 km, budowę zatoczek autobusowych oraz budowę ścieżki pieszo – rowerowej. Całość przedsięwzięcia jest spójna ze „Strategią rozwoju transportu obszaru funkcjonalnego partnerstwo nyskie 2020”. Realizacja zadania pozwoliła na zmniejszenie emisji spalin oraz uspokojenie ruchu w centrum miasta Prudnika.

[- Wieloletni Program Gospodarowania Mieszkaniowym Zasobem Gminy Prudnik na lata 2019-2024 \(MG\)](#)

Uchwałą Rady Miejskiej w Prudniku Nr LIV/811/2018 z dnia 29 marca 2018 r. w sprawie likwidacji zakładu budżetowego - Zarządu Budynków Komunalnych w Prudniku z dniem 30 kwietnia 2018 r. zlikwidowany został zakład budżetowy Zarząd Budynków Komunalnych w Prudniku.

Mienie zlikwidowanego zakładu w postaci zorganizowanej części przedsiębiorstwa zostało wniesione aportem na pokrycie udziałów w kapitale zakładowym Jednoosobowej Spółki Gminy Prudnik z o.o. Zakład Usług Komunalnych, 48-200 Prudnik, ul. Przemysłowa 1. Rada Miejska w Prudniku wyraziła zgodę na obciążenie odpłatnym, ograniczonym prawem rzeczowym - użytkowaniem, na czas nieoznaczony, nieruchomości zabudowanych służących realizacji zadań własnych gminy z zakresu budownictwa mieszkaniowego na rzecz Zakładu Usług Komunalnych Jednoosobowej Spółki Gminy z ograniczoną odpowiedzialnością ul. Przemysłowa 1.

BUDŻET OBYWATELSKI – 2018r.

W wyniku przeprowadzonego w 2017 roku głosowania na zadania do realizacji w budżecie Gminy Prudnik na 2018 rok głosowało 1808 mieszkańców. Do realizacji przyjęte zostały następujące projekty budżetu obywatelskiego:

- Zakup urządzeń do pielęgnacji i renowacji płyt boisk sportowych z nawierzchnią naturalną na terenie Gminy Prudnik

W dniu 15 czerwca b.r. do Ośrodka Sportu i Rekreacji w Prudniku dotarł sprzęt do utrzymania murawy naturalnych boisk sportowych. Zakupiony sprzęt to: minitraktor, wertykulator, opryskiwacz, siewnik, rozsiewacz/piaskarka, wał i kosiarka pielęgnacyjna. W obsłudze urządzeń przeszkoleni zostali pracownicy Ośrodka Sportu i Rekreacji w Prudniku. Koszt zakupu sprzętu wyniósł: 116 500,00 zł brutto.

- System podgrzewania wody basenu miejskiego w Prudniku z wykorzystaniem energii słońca

W przeprowadzonym przetargu kwota złożonej jedynej oferty wyniosła 680 190,00 zł. Kwota, jaką zamawiający zamierzał przeznaczyć na sfinansowanie zamówienia wynosi 172 000,00 zł i zamawiający nie mógł zwiększyć tej kwoty do ceny otrzymanej oferty. Przetarg unieważniono. Powtórzono procedurę przetargową – ponownie oferta złożona w przetargu w znaczący sposób przekraczała zaplanowane środki na realizację zadania - odstąpiono od realizacji projektu.

- Rozwój działalności kulturalno-sportowej w sołectwach Moszczanka, Niemysłowice, Rudziczka, Szybowice

W ramach zadania zakup i montaż wiaty przy Centrum Sportowym w Niemysłowicach wykonano mapy, zlecono wykonanie dokumentacji oraz zamontowano wiatę.

Wykonano siłownię zewnętrzną przy boisku sportowym w Moszczance. Koszt realizacji zadania: 24 000 zł (w tym 14 000 zł z Funduszu Sołectkowego).

Zakupiono krzesła do WDK w Szybowicach oraz stroje galowe dla orkiestry dętej w Rudziczce.

Altana drewniana na terenie Domu Kultury w Czyżowicach



W ramach zadania zakup i montaż wiaty przy Centrum Sportowym w Czyżowicach wykonano mapy, zlecono wykonanie dokumentacji oraz zamontowano wiatę.



Zakupiono urządzenia do pielęgnacji i renowacji płyt boisk sportowych z nawierzchnią naturalną na terenie Gminy Prudnik



Wykonano siłownię zewnętrzną przy boisku sportowym w Moszczance



Zakupiono krzesła do WDK w Szybowicach

**Zakupiono stroje galowe dla orkiestry dętej
w Rudziczce**



**Zakup i montaż wiaty przy Centrum
Sportowym w Niemysłowicach**

**Zakup i montaż wiaty przy Domu
Kultury w Czyżowicach**

INSTYTUCJE KULTURY GMINY PRUDNIK



Prudnicki Ośrodek Kultury i Biblioteki Publicznej w Prudniku
Prudnicki Ośrodek Kultury

Prudnicki Ośrodek Kultury wpisany jest do rejestru samorządowych instytucji kultury pod nazwą Prudnicki Ośrodek Kultury i Biblioteki Publicznej w Prudniku, posiada osobowość prawną i jest samodzielną instytucją kultury, dotowaną przez Organizatora tj. Gminę Prudnik oraz wypracowującą własne dochody zgodnie z uprawnieniami m.in. poprzez własne projekty unijne z partnerami czeskimi z Krnowa i Bruntala.

Zatrudnienie w roku 2018 ;

a) Ośrodek Kultury w Prudniku (pracownicy merytoryczni łącznie z dyrektorem POK) - 5 etatów; instruktor artystyczny (kier. d/s programowych), instruktor muzyczny, instruktor kulturalno-oświatowy, plastyk, instruktor d/s romskich oraz 1,75 etatu - księgowość, kadry i place (wspólna dla POK, placówek wiejskich, bibliotek i kina), 2 etaty - administracja (umowy zlecenia i o dzieło, kasa, zamówienia publiczne, sprawy gospodarcze oraz administrowanie obiektami będącymi w zarządzie POK (12 obiektów) w tym stanowisko kierownika d/s organizacyjno-administracyjnych), 1 etat - gospodarza (pracownika gospodarczego, konserwatora i wykonującego reklamę POK w terenie), 2 etaty - sprzątaczek (na dwie zmiany pracy) .

b) Wiejskie Domy Kultury i Świetlica Środowiskowa POK w Prudniku - 4 i 5/8 etatu; pracownicy merytoryczni (kierownicy placówek średnio na 1/4 etatu), 2,63 etatu — pracownicy obsługi - 3 sprzątaczk (łącznie - 1,38 etatu), 2,37 etatu pracownicy gospodarczy w tym palacze 2 osoby na 1/4 etatu).

Dochody placówek kultury w roku 2018 ;

Na realizację zadań z zakresu kultury Prudnicki Ośrodek Kultury i Biblioteki Publicznej otrzymał na 2018 rok dotację w wysokości 1.521.720,63 zł.

Na Wiejskie Domy Kultury przekazano dotację w wysokości 470.649,78 zł.

Prudnicki Ośrodek Kultury wypracował dochody własne m.in.; w formie darowizn od pozyskanych różnych sponsorów imprez i za reklamy od podmiotów gospodarczych (firm handlowych, usługowych itp.). Uzyskiwał wpływy z wynajmów sal na imprezy komercyjne w obiektach będących w zarządzie POK, za uczestnictwo w Akcji Zimowej i Akcji Letniej, z usług kostiumerni, wynajmu sprzętu, z organizowanych przez POK innych świadczeń na rzecz zleceniodawców, oraz ze sprzedaży biletów na imprezy estradowe itp..

W roku 2018 POK uzyskał dochody w wysokości -164.209,81 złotych. Dochody są efektem m.in. znacznego zaangażowania kierownictwa i pracowników POK celem pozyskania zewnętrznych środków finansowych od firm komercyjnych itp. oraz; z różnej działalności statutowej i zadań dodatkowo zleconych. Część dochodów to dotacje celowe Gminy na rok 2018, z przeznaczeniem na realizację zadań zleconych m.in.: Rajd Maluchów, Wystawę Twórców Ludowych i Rzemiosła Artystycznego, Targi Inter-Region'2018 oraz na III Jarmark Bożonarodzeniowy. Uzyskane dochody osiągnięto również z reklamy podczas imprez plenerowych oraz dzięki pozyskaniu środków za świadczenie różnych usług na rzecz zleceniodawców komercyjnych (współorganizacja i organizacja imprez) oraz jako darowizny.

Ważniejsze dochody POK;

Odpłatność za Akcję Zimową i Letnią - 33.982 zł.,

wynajem sprzętu i wypożyczanie kostiumów karnawałowych dla dzieci - 1.652 zł.,

wynajem pomieszczeń 19.248 zł.,

inne przychody z usług kulturalnych (statutowych) oraz współorganizacja imprez, odpłatność za zajęcia artystyczne w POK - 80.533 zł.

Kwoty innych przychodów POK to:

darowizny na działalność statutową - 27.947 zł.,

środki zrefundowane na zadania z projektów romskich - 13.320 zł.,

dotacja powiatowa na PTKI - 8.000 zł., zwrot środków z projektu unijnego „Zabawne pogranicze” realizowanego w 2017/2018 r. - 58.349 zł., inne przychody finansowe z różnych źródeł - 5.846 zł.

Wiejskie Domy Kultury uzyskały dochody m.in. z wynajmu sal na organizację wesel i innych imprez okolicznościowych na kwotę; 5.269 zł.

Inne przychody (darowizny) oraz dofinansowanie Akcji Letniej na kwotę: 49.528 zł. w tym:

WDK Szybowice - 9.027 zł., WDK Piorunkowice - 2.392 zł., WDK Mieszkowice - 4.006 zł.,

WDK Łąka Prudnicka - 6.190 zł., WDK Czyżowice - 7.311 zł., WDK Moszczanka - 8.268 zł. (w tym darowizny na Dożynki Gminne), WCA Rudziczka - 9.401 zł., WDK Wierzbiec - 1.558 zł., Niemysłowice - 1.397 zł.

Pozyskane dochody przez poszczególne WDK-i są wykorzystywane na działalność statutową tylko przez daną placówkę wiejską, która uzyskała w/w dodatkowe dochody.

Ważniejsze wydatki rzeczowe w 2018 roku;

I. Prudnicki Ośrodek Kultury - ważniejsze poniesione koszty eksploatacyjne i działalności;

-opłaty za energię ciepłą - 50.748,

-energia elektryczna -22.018,

- nagrody do konkursów, przeglądów, prezentacji artystycznych, na działania popularno-oświatowe w ramach projektów unijnych itp. -38.423,

- art. spożywcze na spotkania autorskie i okolicznościowe seniorów, kresowiaków, spotkania kolędowo-noworoczne, art. żywnościowe na imprezy w ramach projektów unijnych, art. żywnościowe dla delegacji młodzieży z Krnova, Bruntala i Northeim (w ramach realizowanych w Prudniku warsztatów artystycznych i wernisaży polsko-czeskich) - 27.729,-, - materiały wyposażeniowe itp. - 21.583,

- koszty organizacji ważniejszych imprez; „Festyn z okazji 3 Maja”, Dni Prudnika; „Święto Młodości i Muzyki”, dni historyczne, turystyczne, piosenki religijnej oraz imprezy wakacyjne plenerowe „biesiady muzyczne”, Rajd Maluchów i Dzień Dziecka polsko-czeski,

12 Międzynarodowy Festiwal Jazzowy, dożynki gminne, 11 Prudnicki Festiwal im. Ludwiga van Beethovena, XI Warsztaty Artyst. młodzieży niemiecko-polskiej, Międzynarodowy Plener Artystyczny (polsko-czeski), zakup przedstawień teatralnych dla dzieci i młodzieży szkolnej, oraz imprezy zlecone - 303.764,

- Akcja Zimowa, Letnia (usługi) - 20.023,

- usługi transportowe (wycieczki krajoznawcze dla dzieci, wyjazdy do kina, teatru, operetki), wycieczki w ramach projektów polsko-czeskich itp. - 38.029,

- usługi pocztowe i bankowe, monitoring i ochrona obiektów, usługi reklamowe, obsługa i realizacja programów PTKI itp. -96.050, (w tym koszty projektów polsko-czeskich, działalności wydawniczej, promocyjnej, usług medialnych dla PTKI tzw. internet symetryczny o wysokich parametrach przepustowości),

- czynsz - 23.266,

- pozostałe usługi związane z organizacją imprez plenerowych i innych, ochrona imprez,

wynajem sprzętu estradowego profesjonalnego itp. -108.732,

- orkiestra dęta i sekcje instrumentalne POK - 40.906,- (w tym ryczałty dla muzyków dojeżdżających i za konserwację instrumentów własnych oraz kapelmistrza),

Wykonanie ogółem budżetu za 2018 rok w Prudnickim Ośrodku Kultury oraz Kina "Diana" wyniosło - 2.127.804,48 zł. (w tym 80.000 zł. kredyt obrotowy w XII-2018 r.) oraz w Wiejskich Domach Kultury - 525.916,07 zł.

Zadania merytoryczne POK były realizowane jak co roku w oparciu o plany pracy (plan pracy POK na sezon K-0 2017/2018, plany i programy szczegółowe; Akcji Zimowej „Wesoła Zima w mieście”, XXVII Prudnickiej Wiosny Kulturalnej (III-VI 2018), Akcji Letniej „Kolorowe lato w mieście” (VII.2018), XXVII Prudnickiej Jesieni Kulturalnej (X-XII 2018) oraz plany konkursów oświatowych międzyszkolnych i imprez plenerowych w 2018 roku. Placówki wiejskie i świetlica środowiskowa działały w oparciu o własne plany pracy konsultowane ze Społecznymi Młodzieżowymi Radami WDK-ów przy wsparciu Rad Sołeckich oraz mieszkańców wiosek Gminy Prudnik.

Ważniejsze zadania programowe w roku 2018;

* cykl imprez kolędniczych, noworocznych dla różnych grup wiekowych i tematycznych, udział wzięło ponad 850 osób (14 imprez, średnia 25 -110 osób na imprezie),

* cykl imprez rozrywkowych (estradowych) wraz z kwestą publiczną - (XXV prudnicka edycja Wielkiej Orkiestry Świątecznej Pomocy) - udział wzięło 120 wolontariuszy

i ok. 80 widzów podczas koncertu oraz ponad 300 dzieci i dorosłych na zajęciach różnych specjalnych w obiekcie POK (warsztaty; ceramiki, plastyki, nauki tańca, udzielania pierwszej pomocy, gry i zabawy z „Tygrysiem”, turniej szachowy dla dzieci z rodzicami).

* zorganizowane formy wypoczynku zimowego i letniego, w których udział wzięło: XXVII Akcja Zimowa „Wesoła zima w mieście 2018” - 90 dzieci (dwa turnusy), XXVII Akcja Letnia'2018 „Kolorowe lato w mieście” - 180 dzieci (4 turnusy).

* blok imprez otwartych w okresie ferii zimowych i wakacji (dostępny dla wszystkich chętnych w tym: spektakle teatralne, dyskoteki, projekcje filmów krajoznawczych, zajęcia artystyczne, seanse w kinie „Diana”(odpłatne-bilety zniżkowe) itp.) dodatkowo udział wzięło ok. 250 dzieci (8 imprez, średnio ok. 25 - 40 osób na imprezie).

* przeglądy i prezentacje oraz konkursy popularno - oświatowe i artystyczne, recytatorskie, wokalne, taneczne, plastyczne, ortograficzne, geograficzne - krajoznawcze, gdzie udział wzięło ok. 500 uczniów szkół podstawowych, gimnazjów i szkół średnich z terenu miasta, gminy i części powiatu prudnickiego (14 imprez, średnio 30 - 60 osób na imprezie).

* blok programowy XXVII Prudnickiej Wiosny Kulturalnej '2018 w ramach których zorganizowano 19 imprez dla wszystkich grup wiekowych (od przedszkolaków do seniorów) min. przeglądy artystyczne, koncerty, spotkania autorskie, imprezy kameralne, dyskusyjno-filmowe, literackie, autorskie, rozrywkowe i estradowe (średnio na imprezie ok. 50-100 osób). Udział wzięło ponad 1.800 osób.

Współorganizowano Jubileuszowe XV Międzynarodowe Warsztaty Artystyczne dla młodzieży polskiej i niemieckiej w Northeim. Organizowano warsztaty artystyczne dla dzieci, młodzieży szkolnej i dorosłych z Krnova i Prudnika (cykliczne spotkania ,imprezy w Krnowie i Prudniku).

Imprezy - konkursy popularno-oświatowe mają zasięg powiatowy i były częściowo dofinansowane przez Starostwo Powiatowe. Udział ponad 1.400 dzieci, młodzieży szkolnej, licealnej z terenu Gminy Prudnik i częściowo powiatu prudnickiego.

* estradowe imprezy plenerowe; „Świąteczna Majówka”, „Dni Prudnika - Święto Młodości i Muzyki”, „Dzień Historyczny”, „Dzień piosenki religijnej”, „Dzień Turystyczny”,

z koncertem poezji śpiewanej na scenie plenerowej POK. Wspólnie z PTTK Prudnik współorganizowano XXXIX Rajd Maluchów w Chocimiu oraz „Dzień Dziecka Polsko-Czeski” (wspólnie z miastem Bruntal). Udział kilkunastu tysięcy osób. W okresie wakacji, w ogrodzie POK wspólnie z partnerami czeskimi z Krnova i Bruntala zorganizowano również estradowe imprezy plenerowe w formie biesiad muzycznych (familijna, kresowa, biesiadna, śląska, grecka i inne). W 8 imprezach otwartych wzięło udział ponad 2.000 osób.

* imprezy mające formę publicystyczno - artystyczną (średnio jeden raz w miesiącu) takie jak cykle; „Poznaj świat”, „Dzień dobry, co słycać?”, „Poznaj swój kraj”, a także spotkania dla rencistów i emerytów, dla kresowiaków, miłośników literatury pięknej (spotkania z profesjonalistami oraz warsztaty poetyckie), imprezy kameralne - rozrywkowe tzw. okolicznościowe z okazji MDK, Dnia Matki, Powitanie Lata, Dnia Dziecka, Dnia Seniora, Św. Mikołaja, w rocznicę 3 Maja, 1 i 17 Września'39, II Listopada 1918, 13 Grudnia'81 i inne dla turystów, seniorów z U III W i UZW „Pokolenia” itp.

Łącznie w 58 imprezach udział wzięło ok. 9.500 osób (średnio na imprezie 60-300 osób).

* blok programowy XXVII Prudnickiej Jesieni Kulturalnej '2018, w ramach tego bloku zorganizowano ponad 21 imprez dla wszystkich grup wiekowych min. przeglądy artystyczne, koncerty, spotkania autorskie - literackie, prelekcje autorskie, spotkania dyskusyjno - filmowe, imprezy estradowo - rozrywkowe oraz tematyczne imprezy kameralne dla dorosłych (w tym dla seniorów). Udział wzięło ok. 1.500 osób, gdzie średnia wyniosła około 40-80 osób na imprezie.

W 2018 r. zorganizowano po raz czwarty przy Pałacu Frankla, w kameralnym otoczeniu ogrodu - XII Międzynarodowy Festiwal Jazzowy, współorganizowano: XI Śląski Festiwal Ziemi Prudnickiej im. Ludwiga van Beethovena, międzynarodowe warsztaty artystyczne polsko - niemieckie (Prudnik - Northeim) oraz warsztaty polsko-czeskie w Prudniku i Krnowie, dożynki gminne w Moszczance. Udział ok. 2.000 osób.

POK wspierał od strony artystycznej i organizacyjnej gminne imprezy wystawiennicze i targowe w hali sportowej OSiR-u oraz III Jarmark Bożonarodzeniowy na prudnickim Rynku.

W w/w imprezach udział wzięło kilkanaście tysięcy mieszkańców ziemi prudnickiej. Imprezy te cieszą się niezmiennie dużym zainteresowaniem mieszkańców miasta i gminy Prudnik jak również gości przyjezdnych.

Najważniejsza impreza plenerowa tj. Finał „Nasz Świat Muzyki - Dni Prudnika-2018”, był organizowany na prudnickim Rynku, który jedynie posiada odpowiednie przyłącza techniczne, miejsce jest reprezentacyjne i estetyczne, powinno się go eksponować przy ważniejszych imprezach gminnych, centralnie usytuowane z łatwym dojazdem, posiadające w swoim otoczeniu infrastrukturę gastronomiczną i wolną przestrzeń śródrynkową (będącą w dyspozycji miasta).

P O K i WDK-i udostępniały swoje placówki nieodpłatnie na różne współorganizowane imprezy szkolne i środowiskowe, wspomagając organizacyjnie i sprzętowo oraz scenograficznie w miarę naszych możliwości te środowiska. POK dysponował również nieodpłatnie stołówką i kuchnią w PSP nr 3 i PSP nr 4 przy organizacji AZ i AL '2018. Przygotowane posiłki były jak domowe dzięki dobrej obsłudze kuchni.

W studiu muzycznym Ośrodka Kultury wykonywane były podkłady muzyczne niezbędne dla potrzeb placówek KO i szkół. Nagrywano płyty audio dla amatorskich zespołów artystycznych i wokalistów oraz zespołów tanecznych z POK.

W 2018 roku działały różnorodne sekcje zainteresowań dla dzieci i młodzieży oraz kluby tematyczne dla dorosłych. Zajęcia prowadzone były w oparciu o stałe tygodniowe harmonogramy pracy realizowane przez pracowników merytorycznych POK (instruktorów; śpiewu, muzyki, plastyki oraz instruktorów tańca, teatru, recytacji, zatrudnionych na umowy zlecenia w/g potrzeb).

W Prudnickim Ośrodku Kultury działały następujące sekcje i kluby zainteresowań: dwa dziecięce studia piosenki (dla najmłodszych z klas I-III oraz młodzieży szkolnej), kółka plastyczne; dla dzieci młodszych i starszych z SP oraz dla młodzieży gimnazjalnej i licealnej, dwie młodzieżowe sekcje wokalne dla młodszych i starszych (szkoły średnie i młodzież studiująca), warsztaty wokalne dla solistów, studio piosenki dla dorosłych, dwie formacje tańca nowoczesnego w tym balet dla maluchów, dwie sekcje tańca współczesnego dla różnych grup wiekowych, aerobik dla pań oraz taniec romski (3 grupy) dla dzieci i młodzieży szkolnej, sekcja tańca romskiego dla dorosłych, zajęcia relaksacyjno - ruchowe dla dorosłych, sekcja tańca towarzyskiego, chór kameralny „Jutrzenka”, sekcja rytmiczna „Inter Band” dla dorosłych, młodzieżowa sekcja instrumentalna, prudnicka orkiestra dęta, sekcję warsztatów poetyckich dla młodzieży starszej i dorosłych.

Prowadzone były w oparciu o własnych instruktorów POK jak również zapraszanych zawodowych artystów różnorodne warsztaty; poetyckie, teatralne, recytatorskie (w tym już czternasty Prudnicki Tydzień Teatralny - kilkanaście spektakli w sali widowiskowo-kinowej „Diana” oraz sali reprezentacyjnej POK), udział wzięło ponad 2.500 uczniów szkół gminnych oraz dorośli), kursy taneczne, enkaustyki, malowania na szkle i jedwabiu oraz warsztaty ceramiki artystycznej w oparciu o zakupiony piec ceramiczny w 2016 r. ze środków unijnych. Uczestnictwo w tych wymienionych warsztatach cieszy się największym zainteresowaniem wśród młodzieży szkolnej i dorosłych.

W roku 2018 działały kluby i koła, sekcje tematyczne: miejski klub seniora - „Wrzos”, (połączony z zakładowych klubów seniora; byłego „Frotexu” - „Uśmiechu w Jesieni”, byłego „Primusa” - „Obuwnik” oraz Miejskiego Klubu Seniora - „Wrzos”), Klub Miłośników Kresów Południowo-Wschodnich „Kresowiak”, Klub Ludzi Piszących dla młodzieży starszej i dorosłych, amatorski teatr dla młodzieży szkolnej, klub poezji dla młodzieży licealnej.

Kluby zainteresowań: „Poznaj swój kraj”, „Poznaj świat”, „Prudnicki Obieżyświat”, okazjonalnie spotykali się społeczni animatorzy turystyki tzw. „turyści dinozaury”.

W roku 2018 w Prudnickim Ośrodku Kultury funkcjonowały: sale prób dla zespołów muzycznych i orkiestry dętej, studio muzyczne, kostiumernia, pracownia poligraficzna i plastyczna, sale kameralne okazjonalnie dostosowywane do organizowanych wernisaży i warsztatów artystycznych oraz dwie sale taneczne, sala wykładowa, a także muzyczna sala prób dla młodzieży wraz z wyposażeniem w podstawowe instrumenty muzyczne i nagłośnię stacjonarne. Mała scena w sali kameralnej wykorzystywana była do imprez popularno-oświatowych i artystycznych (recitale), salą reprezentacyjną POK min. na koncerty, profesjonalną salą widowiskowo-kinową (kina "Diana"), „Galerią na poddaszu” (dla profesjonalistów), „Galerią Wykrzyknik” w zabytkowych piwnicach (dla amatorów) oraz sceną plenerową w ogrodzie POK, sukcesywnie doposażaną ze środków projektów polsko-czeskich w sprzęt muzyczno-oświetleniowy na nasze mniejsze imprezy plenerowe.

W minionym roku organizowane były różne koncerty i spektakle teatralne w sali reprezentacyjnej POK oraz w sali kinowo - widowiskowej kina „Diana”. Spektakle teatralne kierowane były do młodzieży szkolnej

gminy Prudnik dofinansowane przez POK i organizowane przez Agencje Artystyczne oraz POK. Zrealizowano festyny letnie w formie bezpłatnych biesiad muzycznych na scenie plenerowej POK, a w przypadkach złych warunków atmosferycznych imprezy muzyczne realizowane były w sali reprezentacyjnej POK.

W dalszym ciągu rozwija się aktywna współpraca z MiKS Krnov dzięki wspólnemu realizowaniu kolejnych unijnych projektów pozyskano znaczące środki na organizację imprez i zakup sprzętu do działalności merytorycznej POK. W roku 2018 zakończono cykl projektów polsko-czeskich realizowanych w latach 2016-2018 oraz rozpoczęto realizację dużych, kolejnych projektów z miastem Krnov oraz mniejszych z miastem Bruntal na lata 2018-2019.

W ramach tej współpracy zorganizowano wspólnie wiele imprez kulturalnych; wymianę amatorskich i profesjonalnych zespołów muzycznych, wspólne plenery malarskie, czynnie uczestniczyliśmy w festynach i świętach lokalnych miast partnerskich. Organizowano spotkania animatorów kultury, w ramach tych działań przygotowywano wspólne propozycje kulturalne i prowadzono wymianę doświadczeń organizacyjno-artystycznych. Mieszkańcy Prudnika, Krnova oraz Bruntala spotykali się na imprezach rekreacyjnych, turystycznych i kulturalnych po obu stronach granicy.

Odbyły się warsztaty enkaustyki, ceramiki, zdobienia pierników, malowanie na szkle, wyrobów świątecznych z papieru, wyrobu świeczek, malowania na jedwabiu dla dzieci, młodzieży i dorosłych. Warsztaty odbywały się po obu stronach granicy i prowadzili je instruktorzy z Polski i Czech. Dzieci uczestniczyły w wycieczkach poznając teren pogranicza polsko-czeskiego, zwiedzały zabytki znajdujące się w okolicach Bruntala i Krnova, Ostrawy, Opawy, Ołomuńca itp., poznawały obyczaje i folklor czeski (w czeskich skansenach).

W roku 2018 współorganizowano z partnerami zagranicznymi POK - 52 imprezy na pograniczu polsko-czeskim. POK uczestniczył czynnie w kilkunastu imprezach finansowanych przez MiKS Krnov ze środków unijnych. Młodzież szkolna, dorośli, seniorzy uczestniczyli w wycieczkach krajoznawczych na terenie Czech, w różnych kursach artystycznych, spotkaniach seniorów w obiektach Krnova i Bruntala.

Prudnicki Ośrodek Kultury i Biblioteki Publicznej w
Prudniku
Miejska i Gminna Biblioteka Publiczna w Prudniku

Uchwałą Rady Miejskiej w Prudniku z dnia 30 kwietnia 2014 roku Miejska i Gminna Biblioteka Publiczna w Prudniku wraz z Prudnickim Ośrodkiem Kultury stanowi samorządową instytucję kultury pod nazwą: Prudnicki Ośrodek Kultury i Biblioteki Publicznej w Prudniku. Do podstawowych zadań Biblioteki należy:

1. Gromadzenie i opracowywanie zbiorów bibliotecznych, służących rozwijaniu czytelnictwa oraz zaspokajaniu potrzeb informacyjnych i samokształcenia mieszkańców,
2. Gromadzenie i opracowywanie materiałów bibliotecznych dokumentujących dorobek kulturalny, naukowy i gospodarczy własnego regionu,
3. Udostępnianie zbiorów na miejscu oraz wypożyczanie ich na zewnątrz,
4. Prowadzenie wymiany międzybibliotecznej,
5. Tworzenie i udostępnianie katalogowych baz danych,
6. Prowadzenie działalności informacyjnej oraz popularyzacja książki i czytelnictwa,
7. Współpraca z bibliotekami innych sieci, instytucjami i organizacjami w zakresie rozwijania czytelnictwa i zaspokajania potrzeb oświatowych i kulturalnych społeczności lokalnej,
8. Doskonalenie form i metod pracy bibliotekarzy.

Głównym celem Biblioteki jest wzbudzanie i rozwijanie zainteresowań czytelniczych wszystkich grup wiekowych, kształtowanie młodego czytelnika oraz zachęcenie do poszerzania wiedzy poprzez dostęp do różnych nośników informacji.

1. Baza lokalowa

Biblioteka Publiczna w Prudniku swoją działalność prowadzi od 1947 roku. Została powołana przez Powiatową Radę Narodową w Prudniku jako Biblioteka Powiatowa.

Siedziba głównej Biblioteki zlokalizowana jest przy ulicy Mickiewicza 1 .

W budynku znajdują się następujące agendy biblioteczne:

- Wypożyczalnia zbiorów dla dorosłych,
- Czytelnia Czasopism,
- Czytelnia zbiorów popularno-naukowych,
- Dział Multimedialny „Mediateka,
- Oddział dla dzieci i młodzieży.

Biblioteka Publiczna w Prudniku posiada 5 filii bibliotecznych: 1 filię miejską oraz 4 filie wiejskie:

1. Filia nr 2 w Prudniku- ul. Kombatantów 18/2,
2. Filia w Łące Prudnickiej -Nad Żłotym Potokiem 68,
3. Filia w Moszczance- budynek Wiejskiego Centrum Kultury-Kolonia 2,
4. Filia w Rudziczce - budynek Wiejskiego Centrum Kultury- Rudziczka 79 b,
5. Filia w Szybowicach - Szybowice 306.

2. Kadra biblioteczna

Pracą biblioteki kieruje Kierownik ds. Biblioteki, który bezpośrednio podlega Dyrektorowi Prudnickiego Ośrodka Kultury i Biblioteki Publicznej w Prudniku. Kierownikowi podlegają pracownicy agend centrali oraz kierownicy filii bibliotecznych. W roku 2018 biblioteka zatrudniała 15 pracowników w tym:

- 8 pracowników merytorycznych pełnozatrudnionych;
- 4 pracowników merytoryczny niepełnozatrudniony 0,5 etatu
- 1 pracownik merytoryczny niepełnozatrudniony 0,75 etatu
- 2 pracowników obsługi niepełnozatrudnionych 0,5 etatu
- 1 pracownik obsługi pełnozatrudniony

(1 pracownik zatrudniony był jednocześnie jako pracownik merytoryczny 0,50 etatu i pracownik obsługi 0,50 etatu).

3. Budżet Biblioteki

W roku 2018 budżet Miejskiej i Gminnej Biblioteki Publicznej w Prudniku wynosił :

742919,32 zł., w tym :

| Nazwa | Budżet na 2018 r |
|--------------------------------|------------------|
| Plan finansowy: | 742919,32 |
| Dotacja podmiotowa | 704197,00 |
| Dotacja celowa z Powiatu | 12000,00 |
| Dotacja z Biblioteki Narodowej | 22618,00 |
| Przychody własne | 4104,32 |

Na podstawie Porozumienia Nr OZ.031.1.2018 z dnia 4 stycznia 2018 roku między Powiatem Prudnickim, a Gminą Prudnik, w sprawie powierzenia Gminie Prudnik zadań przewidzianych dla Powiatowej Biblioteki Publicznej w Prudniku, biblioteka otrzymała dotację celową na zakup księgozbioru w kwocie 12 000,00 zł. Dotacja została realizowana w 100% według wytycznych zawartych w porozumieniu.

W roku 2018 Miejska i Gminna Biblioteka Publiczna w Prudniku realizowała również zakup zbiorów bibliotecznych w ramach dotacji Biblioteki Narodowej. Środki finansowe w kwocie 22 618,00 zł pozyskane w ramach Wieloletniego Programu „Narodowy Program Rozwoju Czytelnictwa”- Priorytet 1- Zakup nowości wydawniczych do bibliotek publicznych zostały zrealizowane w 100 %.

W 2018 roku środki z budżetu wydatkowano min. na:

| | |
|--|----------------|
| - wynagrodzenia osobowe; | 448 572,80 zł. |
| - składki na ubezpieczenia społeczne, Fundusz Pracy; | 78 482,16 zł |
| - zakup księgozbioru; | 64 347,07 zł. |
| - zakup energii elektrycznej, ciepłej, wody; | 28 735,10 zł. |
| - zakup usług (w tym czynsze); | 43 489,93 zł. |
| - ubezpieczenia i podróże służbowe | 2039,49 zł. |

Zbiory biblioteczne

Stan faktyczny zbiorów bibliotecznych Miejskiej i Gminnej Biblioteki Publicznej w Prudniku na dzień 31.12.2018 rok wynosił **91 085** jednostek inwentarzowych.

Podział zbiorów na poszczególne działy i filie :

| | |
|---|--------------|
| •Wypożyczalnia / Czytelnia -wspólny inwentarz | 33 419 j.in. |
| •Oddział dla dzieci - | 13 522j.in. |
| •Dział Multimedialny - | 1 682 j.in. |
| •Filia nr 2 w Prudniku - | 7 230 j.in. |
| •Filia Rudziczka - | 10 556 j.in. |
| •Filia Szybowice - | 5506 j.in. |
| •Filia Moszczanka - | 5937 j.in. |
| •Filia Łąka Prudnicka - | 5492 j.in. |
| •Zbiory pedagogiczne - | 7741 i.in. |

Razem: 91 085 j.in.

Zakup zbiorów obejmował następujące dotacje :

| | | | |
|--------------------------------|-------------------------|-----------|----------------|
| 1.Dotacja Powiatowa | 12 000 zł. | 444 j.in. | |
| 2.Dotacja Biblioteki Narodowej | 22 618 zł. | | 1045 j. in. |
| 3.Dotacja Gminna | 29 729,07 zł. | | 1436 j. in. |
| | 64 347,07 zł. | | 2 925 j.in. |
| - Powiat: | 12 000,00 zł co stanowi | | 18,65% zakupu |
| - Ministerstwo: | 22 618,00 zł co stanowi | | 35,15 % zakupu |
| - Gmina: | 29 729,07 zł co stanowi | | 46,20 % zakupu |

Biblioteka uczestniczy w Opolskim Konsorcjum Bibliotek, w ramach którego czytelnicy posiadają dostęp do ponad 1736 tytułów książek naukowych w wypożyczalni on-line.

Jest to usługa ceniona i wykorzystywana przez czytelników, na co wykazują statystyki tej wypożyczalni:

- liczba sesji: 513,
- liczba otwartych stron 11 412

Od grudnia 2017 roku biblioteka przystąpiła do Cyfrowej Wypożyczalni Publikacji Naukowych „**Academica**”. Jest to projekt realizowany przez Bibliotekę Narodową. W oparciu o tradycyjny system wypożyczeń międzybibliotecznych powstał system wypożyczania wersji elektronicznych książek i czasopism naukowych, które mogą trafić do szerszego niż do tej pory grona czytelników. Głównym celem projektu jest uzupełnienie, a w przyszłości zastąpienie tradycyjnej formy wypożyczeń międzybibliotecznych, wypożyczaniem publikacji w postaci cyfrowej.

Stanowisko „Academica” znajduje się w Czytelni centrali i jest dostępne dla wszystkich czytelników.

Użytkownicy biblioteki i odwiedziny w ciągu roku :

| Wyszczególnienie | Ogółem |
|---|--------------|
| Użytkownicy zarejestrowani w bibliotece | 4635 |
| Czytelnicy (użytkownicy aktywnie wypożyczający) | 3015 |
| Odwiedziny w bibliotece | 39429 |

Czytelnicy wg. wieku

| Według wieku | Ogółem | Od 5 lat | 6-12 lat | 13-15 lat | 16-19 lat | 20-24 lat | 25-44lat | 45-60lat | powyżej 60 lat |
|---------------|-------------|----------|----------|-----------|-----------|-----------|----------|----------|----------------|
| Ogółem | 3015 | 75 | 324 | 162 | 219 | 216 | 807 | 577 | 635 |

Promocja książki i czytelnictwa w Miejskiej i Gminnej Bibliotece Publicznej w Prudniku przebiegała wielotorowo. Dokonywała się ona poprzez lekcje biblioteczne, lekcje muzealne (Izba regionalna w Rudziczce), pogadanki, głośne czytanie, konkursy, quizy, warsztaty plastyczne, imprezy biblioteczne, wystawy, konferencje, spotkania autorskie, współpracę z lokalnymi instytucjami, współpracę z bibliotekami innych sieci.

Oferta lekcji bibliotecznych na rok 2018 cieszyła się bardzo dużym zainteresowaniem zarówno wśród szkół podstawowych, średnich jak i przedszkoli.

W sumie centrala biblioteki oraz jej filie przeprowadziły:

- 67 lekcje biblioteczne dla dzieci i młodzieży (dydaktyczne i tematyczne),
- 3 spotkania autorskie dla dzieci w tym 2 w centrali, 1 na filii wiejskiej w Łące Prudnickiej (Biblioteka nie poniosła żadnych kosztów organizacji spotkania. Odbyło się ono w ramach prowadzonego na filii Dyskusyjnego Klubu Książki -DKK),
- 23 konkursy dla dzieci (głównie na filiach bibliotecznych),
- 180 pozostałych imprez dla dzieci m.in.: pogadanki, głośne czytanie, warsztaty plastyczne, spotkania z ciekawymi ludźmi, którzy opowiadali o swoich pasjach, oprowadzanie grup po Bibliotece, spotkania indywidualne dla dzieci w Oddziale, „Akcja Zimowa”, „Akcja Letnia”, zajęcia z teatrem Kamishibai". Realizacja przez centralę i filie biblioteczne.

Biblioteka Publiczna w Prudniku posiada w Dziale Multimedialnym stanowisko komputerowe wyposażone w specjalny program ZOOMTEXT oraz klawiaturę EZ-See. Stanowisko jest ogólnodostępne dla wszystkich mieszkańców z niepełnosprawnością wzrokową. Dodatkowo w ramach projektu, we współpracy ze Stowarzyszeniem Pomocy Osobom Niepełnosprawnym w Warszawie pozyskano specjalistyczne urządzenia: Czytack Plus oraz Czytack NPN, które są udostępniane w ramach wypożyczeń w Dziale Multimedialnym. W roku 2018 zrealizowany został ze Stowarzyszeniem „Larix” projekt „**Niewidomi czytają słuchając**”. W ramach projektu Biblioteka nieodpłatnie otrzymała pakiet 130 cyfrowych książek mówionych w zakodowanym formacie Czytacka. Książki przeznaczone zostały do wypożyczeń czytelnikom niewidomym i słabowidzącym. W roku 2018 firma „TOMITO” przekazała naszej bibliotece w darze lupę powiększającą, która służy naszym czytelnikom w Czytelni czasopism.

Dodatkowo od 2018 roku Biblioteka otrzymuje w darze czasopismo „Help”. Kwartalnik wydawany jest przez Fundację „Szansa dla niewidomych” w formie tradycyjnej oraz z nakładką alfabetu Braille'a. Biblioteka Publiczna w Prudniku współpracuje również z Domem Jana Bożego w Prudniku prowadząc w każdy czwartek zajęcia dla jego podopiecznych.

Dodatkowo z oferty lekcji bibliotecznych korzystają uczniowie Specjalnego Ośrodka Szkolno-Wychowawczego w Prudniku.

Muzeum Ziemi Prudnickiej

Jedną z podstawowych form działalności Muzeum Ziemi Prudnickiej, określoną w Ustawie o muzeach z 21 listopada 1996 r. (Dz.U. 1997 nr 5 poz. 24, Art. 2 pkt 5) jest organizowanie wystaw stałych i czasowych. Struktura lokalowa muzeum w Prudniku, którą tworzą: Arsenał (siedziba główna) oraz Centrum Tradycji Tkackich (oddział tematyczny MZP) pozwala – w zależności od tematyki wystawy oraz potrzebnej do zagospodarowania przestrzeni wystawienniczej – na pełne wykorzystanie zasobów.

a) Arsenał

W roku 2018 udostępniono następujące wystawy:

- a) **SYTY - pejzaże i portrety** – wystawa prac malarskich Edwarda Sytego (01.02.2018 – 28.02.2018; zwiedz. **134 osoby**),
- b) **OBRAZ PORUSZAJĄCY** – Wystawa dydaktyków i studentów Katedry Sztuki Mediów Akademii Sztuk Pięknych im Eugeniusza Gepperta we Wrocławiu (09.03.2018 – 13.04.2018; zwiedz. **104 osób**),
- c) **WYSTAWA ARCHEOLOGICZNA** ze zbiorów Městského muzeum a galerie Polička a Centrum Bohuslava Martinů oraz Muzeum Ziemi Prudnickiej (18.05.2018 – 20.06.2018; zwiedz. **245 osób**). Wydarzenie to (wernisaż) stanowiło część integralną „Nocy Muzeów”, którą obchodzono w Prudniku pod hasłem „Od krzemienia do plemienia”.

WYSTAWA STAŁA:

- d) **WYSTAWA BRONI BIAŁEJ I PALNEJ W WIEŻY KATOWSKIEJ**. Wystawa stała, zrealizowana w ramach projektu „Bogactwo kulturowe zabytków architektury Złatych Hor i Prudnika / Kulturní bohatství památek Zlatých Hor a Prudniku”, realizowanego przez Muzeum Ziemi Prudnickiej i Miasto Złate Hory w ramach III naboru Funduszu Mikroprojektów w Euroregionie Pradziad w programie Interreg V-A Republika Czeska – Polska (od 01.07.2018; zwiedz. **150 osób – wernisaż**).

b) Centrum Tradycji Tkackich

W Centrum Tradycji Tkackich w 2018 roku zorganizowano 4 wystawy czasowe:

- a) „Prudnik kłania się Janowi... O. Jan Góra w zbiorach rodzinnych” (8.02 – 31.03.2018; zwiedz. **892 osoby**),
- b) „Opolskie kroszonki, pisanki i inne jaja wielkanocne” - ze zbiorów Muzeum Wsi Opolskiej (1.03 – 5.04.2018; zwiedz. **822 osoby**),
- c) „Malowana porcelana opolska” - ze zbiorów Muzeum Wsi Opolskiej (11.05 – 22.06.2018; zwiedz. **175 osób**),
- d) „Nivea, czyli creme de la creme” - ze zbiorów kolekcjonera Wojciecha Mszyca (11.09 – 30.10.2018; zwiedz. **105 osób**).

c) wystawy czasowe poza siedzibą MZP

- a) **WYSTAWA BRONI BIAŁEJ I PALNEJ ZE ZBIORÓW MUZEUM ZIEMI PRUDNICKIEJ**. Wystawa realizowana w ramach projektu „Bogactwo kulturowe zabytków architektury Złatych Hor i Prudnika / Kulturní bohatství památek Zlatých Hor a Prudniku”, realizowanego przez Muzeum Ziemi Prudnickiej i Miasto Złate Hory w ramach III naboru Funduszu Mikroprojektów w Euroregionie Pradziad w programie Interreg V-A Republika Czeska – Polska; **Muzeum Złate Hory** (24.04-31.05.2018; zwiedz. **538 osób**).

Prelekcje i spotkania kulturalne

Inną, obok wystaw czasowych i stałych, formą promowania kultury przez Muzeum Ziemi Prudnickiej jest organizacja spotkań odnoszących się do naszego dziedzictwa kulturowego, zarówno tego współczesnego jak i minionego.

Działalność edukacyjna - lekcje muzealne w MZP w 2018 r.

| Lp. | Temat | Ilość lekcji | Uczestnicy |
|-----|------------------------------------|--------------|------------|
| 1. | Jan Góra (1948-2015) – dominikanin | 1 | 21 |
| 2. | Zabytki Opolszczyzny | 1 | 45 |
| 3. | Zabytki Prudnika | 1 | 19 |
| 4. | Od manufaktury do fabryki | 2 | 70 |
| 5. | Wypędzeni ze Śląska na Śląsk | 2 | 37 |
| 6. | Spojrzenie przez gardinkę... | 1 | 57 |
| | Razem | 8 | 249 |

Warsztaty muzealne

W poniższym zestawieniu widać sporą różnorodność tematyczną oferowanych warsztatów. Bardzo dużą popularnością cieszyły się warsztaty czasowe, tj. te, które były oferowane przed świętami Wielkanocy (warsztaty zdobienia pisanek różną techniką) i Bożego Narodzenia.

| Lp. | Nazwa warsztatów | Liczba warsztatów | Ilość uczestników |
|-----|---|-------------------|-------------------|
| 1. | Warsztaty piernikarskie | 50 | 1101 |
| 2. | Warsztaty pisankarskie | 41 | 812 |
| 3. | Warsztaty tkackie | 36 | 691 |
| 4. | Warsztaty archeologiczne | 15 | 277 |
| 5. | Warsztaty drukowania tkanin | 9 | 151 |
| 6. | Warsztaty – grafika | 2 | 49 |
| 7. | Warsztaty malowania zapasek we wzory opolskie | 2 | 44 |
| 8. | Warsztaty up-cyclingu | 2 | 40 |
| 9. | Warsztaty – maski karnawałowe z gipsu | 2 | 25 |
| | Razem | 159 | 3190 |

4. Działalność naukowa

Od 2014 roku Muzeum Ziemi Prudnickiej bardzo aktywnie rozpoczęło swoją aktywność na niwie naukowej. Na temat organizowanych dotychczas konferencji i publikacji naukowych zostało już powiedziane w sprawozdaniach za ubiegłe lata. W roku 2018 miała miejsce premiera II wydania książki „Spojrzenie przez gardinkę. Wielokulturowość Górnego Śląska na przykładzie Ziemi Prudnickiej i Głubczyckiej” oraz publikacja „W Śląskim domu i zagrodzie”. Obie pozycje wydano przy współpracy z Muzeum Wiejskim „Farska Stodoła” w Biedrzychowicach oraz Powiatowym Muzeum Ziemi Głubczyckiej.

| Lp. | Tytuł | Autor | Nakład | Specyfikacja | ISBN | Uwagi |
|-----|--|---|--------|--|-------------------|--|
| 1. | Spojrzenie przez gardinkę. Wielokulturowość Górnego Śląska na przykładzie Ziemi Prudnickiej i Głubczyckiej Wydanie drugie, poszerzone | Praca zbiorowa pod redakcją dra Wojciecha Dominiaka | 500 | Liczba stron: 222+4 Format: 167 x 235 mm Oprawa twarda | 978-83-948494-0-5 | Książka wydana staraniem Stowarzyszenia Odnowa Wsi Biedrzychowice przy współpracy z Muzeum Ziemi Prudnickiej i Powiatowym Muzeum Ziemi Głubczyckiej. |
| 2. | W śląskim domu i zagrodzie | Praca zbiorowa pod redakcją dra Wojciecha Dominiaka i Róży Zgorzelskiej | 1500 | Liczba stron: 94+4 Format: 210 x 297 mm Oprawa miękka | 978-83-948494-1-2 | Książka wydana staraniem Stowarzyszenia Odnowa Wsi Biedrzychowice przy współpracy z Muzeum Ziemi Prudnickiej i Powiatowym Muzeum Ziemi Głubczyckiej. Źródło finansowania: |

Warto też wspomnieć o publikacjach naukowych (w odróżnieniu od publikacji popularno – naukowych i prasowych) pozostałych pracowników Muzeum w Prudniku: Wojciecha Dominiaka, Marcina Husaka, Janusza Stolarczyka, Marcina Wiśniewskiego.

Trwają prace nad przygotowywaną przez Muzeum Ziemi Prudnickiej publikacją, przedstawiającą lata 1945-1947 we wspomnieniach świadków czasu.

W 2018 roku udzielono 5 konsultacji na różne tematy udostępniając, wydawnictwa, dokumenty, fotografie, wycinki prasowe, plany, mapy, itp.:

- a) zabytki związane z tkactwem pradziejowym i średniowiecznym w zbiorach Muzeum,
- b) Rudziczka w świetle badań archeologicznych,
- c) Max Pinkus w literaturze polskojęzycznej,
- d) kolarstwo w Prudniku,
- e) grzechotki w zbiorach archeologicznych MZP.

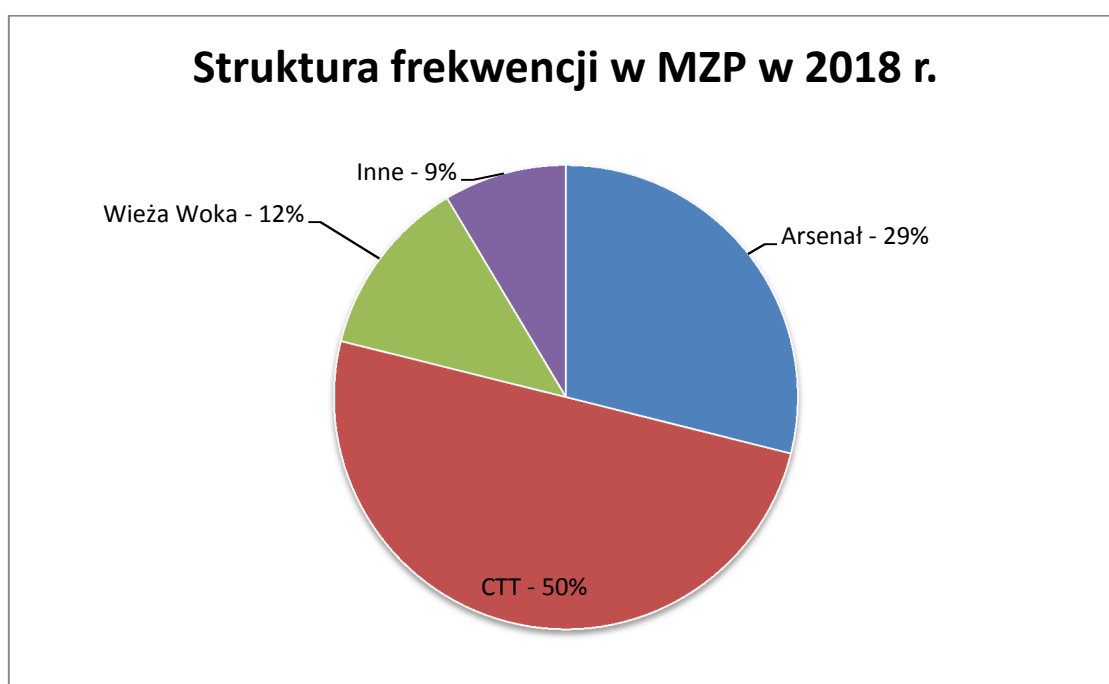
Frekwencja w Muzeum Ziemi Prudnickiej w 2018 r.

W roku 2018 frekwencja w MZP i w wydarzeniach organizowanych poza muzeum nie była tak wysoka jak w latach ubiegłych, albowiem wyniosła ponad 9.000 zwiedzających. Z pewnością jedną z głównych przyczyn niższej frekwencji niż w latach ubiegłych była konieczność pilnego remontu klatki schodowej na Wieży Woka, który to remont wyłączył obiekt ze zwiedzania na 2 miesiące. Również realizacja projektu z miastem Złote Hory i publikacja dwóch książek, których opracowanie merytoryczne i graficzne spoczywało na Muzeum Ziemi Prudnickiej, przyczyniła się do niższych wartości frekwencyjnych. Poniżej kilka zestawień tabelarycznych, związanych z frekwencją w MZP:

Frekwencja z podziałem na obiekty Muzeum

| Lp. | Nazwa obiektu | Liczba osób |
|-------|---|-------------|
| 1. | Arsenał | 2632 |
| 2. | Centrum Tradycji Tkackich | 4551 |
| 3. | Wieża Woka | 1142 |
| 4. | Zwiedzanie Prudnika z przewodnikiem oraz uczestnictwo w wydarzeniach organizowanych poza obiektami Muzeum (w tym zagranicą) | 781 |
| RAZEM | | 9106 |

- a) **Struktura frekwencji w 2018 r. z uwzględnieniem poszczególnych budynków Muzeum Ziemi Prudnickiej:**



Zbiory Muzeum Ziemi Prudnickiej

W roku 2018 majątek Muzeum Ziemi Prudnickiej został powiększony o muzealia oraz zbiory specjalistyczne. Szczegółowo dane te prezentują poniższe tabele.

Zbiory Muzeum

| Lp. | Dział | Liczba pozycji inwentarzowych (liczba obiektów muzealnych) Stan na 31.12.2018 | Wartość muzealiów w zł Stan na 31.12.2018 | Przychód w 2018 r. | Sposób pozyskania |
|--------------|----------------------------|--|--|--------------------|-----------------------|
| 1. | Sztuka | 120 (131) | 703 291,00 | 2 | Darowizny, zakup |
| 2. | Etnografia | 320 (289) | 5 311,56 | 31 | darowizny |
| 3. | Architektura i Urbanistyka | 1277 (1849) | 8 811,00 | 0 | |
| 4. | Historyczno - Artystyczne | 1071 (1204) | 92 032,42 | -4 | |
| 5. | Tradycje Tkackie | 1377 (1449) | 13 906,80 | 0 | |
| 6. | Archeologia | 306 (28068) | 0,00 | 1095 | pozyskane drogą badań |
| <i>Razem</i> | | | 823 352,78 | | |

Zbiory pomocnicze

| Lp. | Dział | Liczba obiektów | Przychód w 2018 r. | Sposób pozyskania |
|-----|-----------------|-----------------|--------------------|-------------------|
| 1. | Pomoce muzealne | 9890 | 0 | - |

Księgozbiór

| Lp. | Dział | Liczba woluminów | Przychód w 2018 r. | Sposób pozyskania |
|--------------|------------------------|------------------|--------------------|-------------------|
| 1. | Księgozbiór | 3050 | 81 | darowizny |
| 2. | Zbiory specjalistyczne | 2549 | 0 | |
| <i>Razem</i> | | 5599 | | |

Budżet Muzeum Ziemi Prudnickiej w 2018 r.

Alokacja środków finansowych:

| | |
|--|-------------------|
| 1. Dotacja z budżetu Gminy Prudnik: | 650.000,00 |
| a) podmiotowa: | 650.000,00 |
| b) celowa: | 0,00 |
| 2. Dochody własne: | 40.696,02 |
| Razem: | 690.696,02 |

Dochody własne Muzeum Ziemi Prudnickiej w roku 2018 w zestawieniu na źródło dochodów:

| | |
|-------------------------------|-----------|
| 1. usługi: | 37.557,42 |
| w tym: | |
| a) wpływy z biletów: | 5.650,50 |
| b) prowadzenie warsztatów: | 24.838,00 |
| c) usługa przewodnicka: | 4.260,00 |
| d) usługi archeologiczne | 1.000,00 |
| e) usługa organizacji wystawy | 1.000,00 |

| | |
|--|------------------|
| f) pozostałe usługi: | 808,92 |
| 2. dochód ze sprzedaży towarów: | 2.136,88 |
| 3. odsetki: | 854,52 |
| 4. Pozostałe przychody operacyjne: | 147,20 |
| Razem: | 40.696,02 |
| Średnia liczba etatów w MZP w roku 2018: | 12,25 |
| Średnie wynagrodzenie: | 3.106,54 PLN |

Projekty i pozyskiwanie środków pozabudżetowych.

W 2018 r. Muzeum Ziemi Prudnickiej wspólnie z miastem w Zlatych Horach z sukcesem zrealizowało zadanie pn. „Bogactwo kulturowe zabytków architektury Złatych Hor i Prudnika / Kulturní bohatství památek Zlatých Hor a Prudniku”.

Celem projektu było wzmocnienie więzi pomiędzy muzeami oraz zwiększenie potencjału turystycznego zabytków Prudnika i Złatych Hor.

W ramach wspólnych działań:

- Zaprojektowano, wykonano i zamontowano makietę prudnickiego zamku, którą można oglądać przy Wieży Woka (pierwsza tego typu makietę w województwie opolskim);
- Zmodernizowano wystawę w Muzeum w Złatych Horach, na ekspozycji pojawiły się m.in. informacje o Prudniku i jego atrakcjach turystycznych;
- Otwarto wystawę czasową w Muzeum w Złatych Horach, na której prezentowano zabytki z Prudnika;
- Otwarto wystawę broni białej i palnej w Wieży Katowskiej (Arsenał - Muzeum Ziemi Prudnickiej);
- Zorganizowano jarmark historyczny przy Wieży Woka połączony z występem grupy rekonstrukcyjnej;
- na Wieży Woka zamontowano lunetę widokową;

Projekt „Bogactwo kulturowe zabytków architektury Złatych Hor i Prudnika / Kulturní bohatství památek Zlatých Hor a Prudniku” był współfinansowany ze środków Europejskiego Funduszu Rozwoju Regionalnego oraz ze środków budżetu państwa. Przekraczamy granice. Całkowita wartość projektu wynosi **27.171,59 Euro (ok. 114.120,68 PLN)**; refundacja nastąpi w 2019 roku.

W 2018 roku Muzeum złożyło do Stowarzyszenia Gmin Euroregionu Pradziad wnioski na realizację projektu „Rýmařov a Prudnik - města tkalců. Společné dědictví / Rymarov i Prudnik - miasta tkaczy. Wspólne dziedzictwo”. Wniosek został pozytywnie rozpatrzony i w latach 2019-2020 Prudnik oraz Rýmařov będą realizować wspólne działania ze środków Europejskiego Funduszu Rozwoju Regionalnego oraz ze środków budżetu państwa. Przekraczamy granice. Całkowita wartość projektu dla strony polskiej wynosi **29.220,10 Euro (ok. 127.725,00 zł)**

W ramach projektu będą realizowane następujące aktywności:

- modernizacja i rozbudowa stałej ekspozycji tekstylii Muzeum Miejskiego w Rýmařovie,
- dzień otwartych drzwi z uroczystym otwarciem ekspozycji w Rýmařovie,
- modernizacja i rozbudowa stałej wystawy poświęconej tradycjom tkackim w Prudniku,
- wydanie wspólnej publikacji na temat tkackich tradycji obu miast,
- „Dzień tkactwa w Prudniku” (uroczyste otwarcie stałej ekspozycji i wspólna promocja książki,
- Rýmařov i Prudnik - miasto tkaczy – prelekcje,
- wymiana studyjna dzieci.

Rada Muzeum

Zgodnie z Ustawą o muzeach z dnia 21 listopada 1996 roku (Dz.U. 1997 nr 5 poz. 24 z późn. zm.) w Muzeum Ziemi Prudnickiej w Prudniku działa Rada Muzeum. Rada Muzeum sprawuje nadzór nad wypełnianiem przez muzeum jego powinności wobec zbiorów i społeczeństwa, ocenia działalność muzeum a także zatwierdza roczny plan jego działań. Członkowie Rady Muzeum Ziemi Prudnickiej są powoływani co 4 lata przez Radę Miejską w Prudniku.

Skład Rady Muzeum na lata 2016-2019: Stanisław Derda – przewodniczący, Maria Strońska, Franciszek Dendewicz, Stanisław Hawron, Beata Wiewiórka.

Prudnicki Ośrodek Kultury i Biblioteki Publicznej w Prudniku
Kino „Diana”

Początek działalności:

06 grudnia 2016 roku, kino „Diana” przy ul. Mickiewicza 1, rozpoczęło działalność w strukturze Prudnickiego Ośrodka Kultury i Biblioteki Publicznej w Prudniku. Od tego dnia prowadzi działalność kulturalną na dwóch płaszczyznach, prowadzenie kina oraz sali widowiskowo-kinowej.

W 2018 roku w kino zatrudnię na sześciu stanowiskach pracy zatrudnionych było pracy (w tym jeden etat łączony gospodarz-konserwator, połowa etatu w kinie i połowa w bibliotece):

- > kierownik ds. kina (pełny etat)
- > kinooperator (pełny etat)
- > bileter (6/8 etatu)
- > kasjer (5/8 etatu)
- > sprzątaczką (6/8 etatu)
- > konserwator (1/2 etatu)

Poniesione w 2018 roku ważniejsze wydatki oraz koszty utrzymania kina „Diana” jak również sali widowiskowo-kinowej przedstawiały się następująco:

- Wynagrodzenie pracowników - 139 832,52 zł.
- Ubezpieczenie i świadczenia pracowników - 36 054,06 zł.
- Rata kredytu plus odsetki - 56 899,51 zł.

Opłaty:

- Energia elektryczna - 4 677,58 zł.
- Energia cieplna - 14 124,27 zł.
- Usługi telekomunikacyjne i internetowe - 2192,15 zł.
- Czysznz (na rzecz ZUK) - 8 331,44 zł.

Koszty związane z projekcjami filmowymi:

- Koszty zakupów filmów - 137 763,76 zł.
- PISF(1,15 %) - 4 421,09 zł.
- ZAiKS (1,15%) oraz SFP (0,95%) - 7 376,93 zł.
- Reklama (prasa lokalna, plakaty, grafik) - 4 649,08 zł.
- Usługi pocztowe i kurierskie - 2047,21 zł.

Pozostałe koszty:

- Materiały i usługi biurowe - 1086,35 zł.
- Środki czystości i materiały BHP - 992,56 zł.
- Doposażenie kina (program do rezerwacji internetowej, skaner biletów i inne art. gospodarcze) - 5294,13 zł.

- Materiały i usługi konserwatorskie i remontowe - 5482,51 zł. **6. Frekwencja w kinie „Diana” :**

W 2018 roku kino odwiedziło 18 800 widzów:

- średnia miesięczna to - 1566 widzów
- miesiące z najlepszą frekwencją - grudzień 3054 oraz styczeń 2304 widzów
- miesiące z najgorszą frekwencją - czerwiec 566 i sierpień 622 widzów

Liczba widzów w danym okresie:

| Lp. | Miesiąc: | Lp. | Miesiąc: |
|-----|----------------|-----|--------------------|
| 1. | Styczeń – 2304 | 7. | Lipiec – 852 |
| 2. | Luty – 2255 | 8. | Sierpień - 622 |
| 3. | Marzec – 2274 | 9. | Wrzesień -1505 |
| 4. | Kwiecień – 745 | 10. | Październik - 2260 |
| 5. | Maj – 808 | 11. | Listopad - 1555 |
| 6. | Czerwiec – 566 | 12. | Grudzień - 3054 |

Statystyka:

- w 2018 roku wyświetlono 158 animacji oraz filmów dla dzieci
- liczba filmów dla starszej widowni wyniosła 253 projekcje
- bajki obejrzało 6515 naszych widzów
- filmy na dużym ekranie zgromadziły ponad 12 tys. publiczność

Sala widowiskowo-kinowa:

Podczas ubiegłego roku, na sali widowiskowo-kinowej odbyły się liczne imprezy kulturalne. Przedsięwzięcia zgromadziły pełną widownię: w postaci naszych przedszkolaków, uczniów szkoły podstawowej, uczniów szkół średnich jak również znaczną rzeszę osób dorosłych. Oferowane programy przedstawiały się następująco:

- Odbyło się 12 wydarzeń kulturalnych dla dorosłych min. spektakle: „Andropauza 3” i „Kolumbowie”. Odwiedził nas kabaret „Jurki”, odbyły się liczne koncerty muzyczne: „Piosenki Polskie”, „Grupa bez Jacka”, koncert „Teresy Werner” i „Mariki”. Zorganizowaliśmy również koncert inscenizowany „Wieczór w krainie operetki”.
- Wystawiono 35 teatrzyków dla dzieci - na naszej scenie gościli artyści z teatrów: In-Art. z Wrocławia, Katolicki Teatr Edukacji z Krakowa, Teatr Neon z Wrocławia, Narodowy Teatr Edukacji z Wrocławia i Teatr Maska z Krakowa.
- Przeprowadzono 7 cyklicznych imprez dla dzieci - „Tydzień Teatralny” „Przegląd muzyczny Złota Nutka”, „Przegląd teatralny Harmoniusz”, „Przegląd taneczny Rytm”.
- Udostępniono jako współorganizator, salę widowiskowo-kinową na seanse Fundacji „Osłuchowa” oraz o Janie Grzegorzycy „Raj nieodzyskany”, na promocję książki „Niecodziennik! Prudnik mniej znany”, Święto Policji, podsumowanie „Parady Polskości” i koncert - Piosenki „Czerwonych Gitar”.

Przychody brutto:

Przychody brutto osiągnięte w 2018 roku z działalności kina „Diana” oraz sali widowiskowo-kinowej wynoszą - 329 897,78 złotych.

Na powyższe wyliczenia składają się:

- Sprzedaż biletów w kinie Diana294 739,00 zł.
- Wynajem sali widowiskowej16 669,33 zł.
- Sprzedaż okularów 3D - 285 szt..... 1 136,00 zł.
- Przychód ze sprzedaży w bufecie13 325,20 zł.
- Zysk z wyświetlanej reklamy4 028,25 zł.

Pozostałe jednostki organizacyjne Gminy Prudnik;

- Gminny Zarząd Oświaty i Wychowania**
 - Schronisko Młodzieżowe**
- Agencja Promocji i Rozwoju Gminy Prudnik**
 - Ośrodek Sportu i Rekreacji**
 - Ośrodek Pomocy Społecznej**

Gminny Zarząd Oświaty i Wychowania w Prudniku

Gminny Zarząd Oświaty i Wychowania w Prudniku zapewnia obsługę administracyjną, finansową i organizacyjną szkół i placówek oświatowych, dla których organem prowadzącym jest gmina Prudnik.

Jednostkami obsługiwanymi przez Zarząd są:

1. Zespół Szkolno-Przedszkolny nr1 w Prudniku

- Publiczna Szkoła Podstawowa nr1 *im. Bohaterów Westerplatte* w Prudniku
- Publiczne Przedszkole nr6 w Prudniku

2. Zespół Szkolno-Przedszkolny nr2 w Prudniku

- Publiczna Szkoła Podstawowa nr3 *im. Powstańców Śląskich* w Prudniku
- Publiczne Przedszkole nr1 *im. Jana Brzechwy* w Prudniku
- Publiczne Przedszkole nr4 w Prudniku

3. Zespół Szkół w Prudniku

- Publiczna Szkoła Podstawowa nr4 *im. Marii Konopnickiej* w Prudniku
- Publiczne Gimnazjum nr2 *im. Jana Pawła II* w Prudniku
- Publiczne Przedszkole nr3 w Prudniku
- Publiczne Przedszkole nr7 w Prudniku

4. Publiczne Gimnazjum nr1 *im. Kardynała Stefana Wyszyńskiego* w Prudniku (do 31.08.2019r.)

5. Zespół Szkolno -Przedszkolny w Moszczance

- Publiczne Przedszkole „*Pod Kasztanem*” w Łące Prudnickiej

6. Zespół Szkolno -Przedszkolny w Rudziczce

- z oddziałami zamiejscowymi przedszkola: w Czyżowicach, w Mieszkowicach

7. Zespół Szkolno-Przedszkolny w Szybowicach

8. Szkolne Schronisko Młodzieżowe

A. Uczniowie

Do szkół Gminy Prudnik w roku szkolnym 2017/2018 uczęszczało **1.976** uczniów (o 64 uczniów mniej niż w roku szkolnym 2016/2017, w tym do szkół podstawowych, prowadzonych przez Gminę Prudnik -1 525 uczniów, do gimnazjów- 368 uczniów, do szkoły stowarzyszeniowej- 83 uczniów. Uczniowie uczyli się w 100 oddziałach (szkoły podstawowe, prowadzone przez Gminę Prudnik-79, gimnazja-14, szkoła stowarzyszeniowa-7).

Do przedszkoli uczęszczało **856** dzieci,(o 20 więcej niż w roku 2016/2017), w tym do oddziałów przedszkolnych prowadzonych przez Gminę Prudnik- **804** dzieci skupionych w 35 oddziałach, do oddziałów Niepublicznego Przedszkola „Skrzat”-35 dzieci, do Publicznego Stowarzyszeniowego Przedszkola „Chatka Puchatka” w Niemysłowicach -17 dzieci, do oddziałów żłobkowych 87 dzieci (4 oddziały).

Uczniowie- szkoły podstawowe i gimnazja

| Lp. | Nazwa szkoły | Liczba uczniów | | Liczba oddziałów | |
|-----|--|----------------|--------------|------------------|-----------|
| | | 2016/2017 | 2017/2018 | 2016/2017 | 2017/2018 |
| 1. | Publiczna Szkoła Podstawowa nr1 w Prudniku | 341 | 366 | 16 | 18 |
| 2. | Publiczna Szkoła Podstawowa nr3 w Prudniku | 386 | 432 | 19 | 22 |
| 3. | Publiczna Szkoła Podstawowa nr4 w Prudniku | 360 | 400 | 16 | 18 |
| 4. | Zespół Szkolno-Przedszkolny w Moszczance | 115 | 137 | 6 | 7 |
| 5. | Zespół Szkolno-Przedszkolny w Rudziczce | 93 | 101 | 6 | 7 |
| 6. | Zespół Szkolno-Przedszkolny w Szybowicach | 81 | 89 | 6 | 7 |
| | Szkoły podstawowe -razem | 1.376 | 1.525 | 69 | 79 |

| | | | | | |
|----|---|-------|-------|-----|-----|
| 7. | Publiczne Gimnazjum nr1 w Prudniku | 395 | 249 | 17 | 10 |
| 8. | Publiczne Gimnazjum nr2 w Prudniku | 193 | 119 | 7 | 4 |
| | Gimnazja –razem | 588 | 368 | 24 | 14 |
| | Ogółem w szkołach | 1.964 | 1.893 | 100 | 93 |
| | Szkoła Stowarzyszeniowa- Łąka Prudnicka | 76 | 83 | 6 | 7 |
| | Ogółem | 2.040 | 1.976 | 106 | 100 |

| | |
|---|----------------------------|
| Średnia uczniów w oddziałach szkół, prowadzonych przez Gminę Prudnik: | |
| r.szk.2016/2017 | r.szk.2017/2018 |
| szkoły podstawowe-19,94 | szkoły podstawowe-19,30 |
| gimnazja- 26/7 | gimnazja-26,29 |
| w oddziałach ogółem-21,58 | w oddziałach ogółem- 20,35 |

Dzieci- przedszkola

| Lp. | Nazwa przedszkola | Liczba dzieci | | Liczba grup | | Oddział żłobkowy-liczba dzieci/grup | |
|-----|---|---------------|------------|-------------|-----------|-------------------------------------|-------------|
| | | 2016/2017 | 2017/2018 | 2016/2017 | 2017/2018 | 2016/2017 | 2017/2018 |
| 1. | Publiczne Przedszkole nr1 w Prudniku | 124 | 126 | 5 | 5 | - | - |
| 2. | Publiczne Przedszkole nr3 w Prudniku | 93 | 94 | 4 | 4 | - | - |
| 3. | Publiczne Przedszkole nr4 w Prudniku | 102 | 101 | 4 | 4 | - | - |
| 4. | Publiczne Przedszkole nr6 w Prudniku | 153 | 151 | 6 | 6 | 40/2 | 40/2 |
| 5. | Publiczne Przedszkole nr7 w Prudniku | 120 | 148 | 6 | 6 | 45/2 | 47/2 |
| 6. | Publiczne Przedszkole „Pod Kasztanem”- Łąka Prudnicka | 42 | 37 | 2 | 2 | - | - |
| 7. | ZSP- Moszczanka | 51 | 50 | 2 | 2 | - | - |
| 8. | ZSP-Szybowice | 33 | 33 | 2 | 2 | - | - |
| 9. | ZSP-Rudziczka | 59 | 64 | 2 | 2 | - | - |
| | -oddział – Czyżowice | | | 1 | 1 | - | - |
| | - oddział- Mieszkowice | | | 1 | 1 | - | - |
| | Razem | 777 | 804 | 35 | 35 | 85/4 | 87/4 |
| 10. | Niepubliczne Przedszkole „Skrzat” w Prudniku | 41 | 35 | 2 | 2 | - | - |

| | | | | | | | |
|-----|--|------------|------------|-----------|-----------|-------------|-------------|
| 11. | Publiczne Stowarzysz. Przedszkole „Chatka Puchatka” Niemysłowice | 18 | 17 | 1 | 1 | - | - |
| | Ogółem | 836 | 856 | 37 | 37 | 85/4 | 87/4 |

| | |
|--|----------------------------|
| Średnia dzieci w oddziałach przedszkolnych: | |
| r.szk.2016/2017 | r.szk.2017/2018 |
| przedszkola miejskie-23,68 | przedszkola miejskie-24,80 |
| przedszkola wiejskie- 18,05 | przedszkola wiejskie-18,4 |
| w oddziałach ogółem-23,54 | w oddziałach ogółem-23,14 |

Zatrudnienie w Gminnym Zarządzie Oświaty i Wychowania w roku 2018:

14 osób -13 i 1/5 etatu

- dyrektor- 1 etat
- stanowisko ds. organizacji i kadr- 1 etat
- gł. księgowy-1 etat
- z-ca gł. księgowego-1 etat
- księgowość- 5 etatów
- płace- 1 etat
- samodzielny referent ds. księgowości- kasjer-1 etat
- radca prawny-1/5 etatu
- pracownik ds. technicznych i bhp 1 etat
- sprzątaczką – 1 etat

Budżet oświaty

- plan wydatków jednostek oświatowych po zmianach na dzień 31.12.2018 r.: **36 599 227,48**
- wykonanie na dzień 31.12.2018 r : **34 759 161,77**
- plan dochodów jednostek oświatowych po zmianach na dzień 31.12.2018 r : **2 232 004,30**
- wykonanie na dzień 31.12.2018 r : **2 070 535,50**

Realizacja budżetu GZOiW w Prudniku oraz placówek oświatowych w roku 2018

| Placówka | Plan wydatków | Wydatki wykonane |
|--|---------------|------------------|
| Gminny Zarząd Oświaty i Wychowania w Prudniku | 4 011 890,10 | 3 951 347,36 |
| Zespół Szkolno-Przedszkolny nr 1 w Prudniku | 6 759 219,59 | 6 116 209,31 |
| Zespół Szkolno-Przedszkolny nr 2 w Prudniku | 7 485 930,46 | 7 257 471,57 |
| Publiczne Gimnazjum nr1 w Prudniku | 2 103 223,21 | 2 103 223,21 |
| Zespół Szkół w Prudniku | 8 228 776,75 | 7 726 895,90 |

| | | |
|--|---------------|---------------|
| Zespół Szkolno-Przedszkolny w Moszczance | 2 782 612,28 | 2 661 574,80 |
| Zespół Szkolno-Przedszkolny w Rudziczce | 2 309 593,55 | 2 151 269,31 |
| Zespół Szkolno-Przedszkolny w Szybowicach | 1 932 990,67 | 1 843 949,91 |
| Szkolne Schronisko Młodzieżowe w Prudniku | 984 990,87 | 947 220,40 |
| RAZEM | 36 599 227,48 | 34 759 161,77 |

Rozliczanie dotacji celowych:

Zarząd realizował wiele zadań dodatkowych, obejmujących rozliczanie dotacji celowych państwa:

- 1) dofinansowanie zakupu podręczników w ramach Rządowego programu pomocy uczniom- „Wyprawka szkolna” – kwota otrzymanej dotacji : 15 325,00 zł, kwota dotacji wykorzystanej: 9 447,23 zł. Wysokość środków zwróconych na konto Wojewody Opolskiego: 5 877,77zł. Dofinansowanie na podstawie orzeczenia o potrzebie kształcenia specjalnego otrzymało 38 uczniów z niepełnosprawnościami.
- 2) dotacja na wyposażenie szkół podstawowych i gimnazjów w podręczniki do zajęć materiały edukacyjne lub materiały ćwiczeniowe – kwota otrzymanej dotacji: 220 047,99 zł, kwota dotacji wykorzystanej 213 343,86 zł. Liczba uczniów, którym szkoły zapewniły podręczniki 920, materiały ćwiczeniowe- 2 041.
- 3) dofinansowanie wychowania przedszkolnego – kwota, którą Gmina Prudnik otrzymała: 834.330 zł, kwota wykorzystana 828.850 zł.
- 4) dotacja na zakup książek do bibliotek szkolnych w ramach Narodowego Programu Rozwoju Czytelnictwa:
 * całkowita wartość zadania (dotacja + wkład własny): 40 002,30 zł
 * kwota przyznanej dotacji : 32 000,00 zł
 *kwota wkładu własnego: 8 002,30 zł

Realizacja zadań gminy:

W ramach obsługi finansowo-księkowej Zarząd realizował następujące zadania:

- 1) rozliczanie środków z Funduszu Pracy:
 - a) kształcenie pracowników młodocianych:- kwota dotacji: otrzymanej i wykorzystanej 77 667,18 zł. Dokonano analizy formalno-prawnej dokumentacji, przedłożonych przez przedsiębiorców. Wydano 10 pozytywnych decyzji i 1 negatywną decyzję
 - 2) przekazywanie dotacji gminy oraz nadzór nad prawidłowością wydatków dotowanych placówek:
 - a) Publiczna Szkoła Podstawowa Stowarzyszenia Rozwoju i Promocji Wsi Łąka Prudnicka-„ Złoty Potok” –kwota dotacji: 1 744 866,64 zł wydatki: 1 744 866,64 zł.
 - b) Niepubliczne Przedszkole„ Skrzat” w Prudniku- kwota dotacji:456 088,04 zł wydatki: 456 088,04 zł.
 - c) Publiczne Przedszkole„ Chatka Puchatka” w Niemysłowicach: - kwota dotacji: 142 803,90 zł wydatki: 142 803,90 zł.
 - d) Niepubliczny Żłobek „Bajka” w Prudniku- kwota dotacji:150 696,00 zł, wydatki: 150 696,00 zł.
- 3) rozliczenia międzygminne za pobyt dziecka w przedszkolu.

Dożywianie uczniów w stołówkach szkolnych i szkolno-przedszkolnych

Na terenie Gminy Prudnik we wszystkich przedszkolach, zespołach szkolno-przedszkolnych, Zespole Szkół w Prudniku i w Publicznym Gimnazjum nr1 w Prudniku prowadzone jest dożywianie uczniów w stołówkach szkolnych. Wydatki, obejmujące koszty osobowe (wynagrodzenia pracowników wraz z pochodnymi oraz opłaty za media) w stołówkach szkolno-przedszkolnych (Rozdział 80148) za rok

2018 stanowią kwotę 1.263.950 zł. Dożywianiem objęto 1257 –uczniów prudnickich szkół i przedszkolaków (ZSP nr1 w Prudniku- 289 dzieci, ZSP nr2 w Prudniku- 282 dzieci, Zespół Szkół w Prudniku-375 dzieci, PG nr1 w Prudniku- 35 dzieci, ZSP w Moszczance- 129 dzieci, ZSP w Rudziczce- 104 dzieci, ZSP w Szybowicach- 33 dzieci). Znaczna część dzieci otrzymywała posiłki refundowane przez Ośrodek Pomocy Społecznej w Prudniku, w ramach programu „Pomoc państwa w zakresie dożywiania”, w roku 2018 z tej formy pomocy korzystało- 261 uczniów.

Zorganizowano catering posiłków obiadowych dla uczniów (PG nr1 oraz ZSP nr1) kształcących się w tym budynku przy ul. Armii Krajowej 1.

Działalność świetlic opiekuńczo-wychowawczych

W 2018 roku w placówkach oświatowych Gminy Prudnik prowadziły działalność wychowawczo-opiekuńczą następujące świetlice:

1. Świetlica opiekuńczo-wychowawcza w Rudziczce
2. Świetlica opiekuńczo-wychowawcza w Czyżowicach
3. Świetlica opiekuńczo-wychowawcza w Piorunkowicach
4. Świetlica opiekuńczo-wychowawcza w Mieszkowicach
5. Świetlica opiekuńczo-wychowawcza w Szybowicach
6. Świetlica opiekuńczo-wychowawcza w Wierzbcu
7. Świetlica opiekuńczo-wychowawcza w Moszczance
8. Świetlica opiekuńczo-wychowawcza „Caritas”
9. Świetlica opiekuńczo-wychowawcza w Łące Prudnickiej
10. Świetlica opiekuńczo-wychowawcza w Szkolnym Schronisku Młodzieżowym „Dąbrówka” w Prudniku.

Wszystkie placówki wiejskie pracowały 8 godzin , natomiast świetlica „Caritas” w Prudniku pracowała 10 godzin tygodniowo. Do świetlic uczęszczało 159 uczniów - dzieci i młodzież szkolna, w tym do świetlic wiejskich -143 (Moszczanka-27,Czyżowice-15, Mieszkowice-11, Rudziczka-7, Piorunkowice-14, Szybowice-30, Wierzbic-14, Łąka Prudnicka-25), do świetlicy „Caritas”-16.

Najważniejszym zadaniem, realizowanym przez świetlice, jest działalność opiekuńczo-wychowawcza, ukierunkowana na wspieranie rodzin o trudnej sytuacji życiowej, wyrównywanie szans edukacyjnych oraz działalność wychowawczo-profilaktyczna.

W świetlicach uczniowie rozwijali zainteresowania w ramach prowadzonych zajęć: kreatywności, aktywności twórczej, komputerowych, plastycznych, plastyczno-technicznych, tanecznych, muzycznych, teatralnych, zajęcia z języka angielskiego i języka polskiego. Spędzali czas wolny z rówieśnikami, ucząc się współpracy , współdziałania oraz rywalizacji w oparciu o wspólne gry i zabawy- umysłowe, ruchowe, zręcznościowe, wyciszające, szachy, wspólne oglądanie bajek i filmów. W ramach pracy świetlic zorganizowano imprezy okolicznościowe dla środowiska lokalnego: Dzień Babci i Dziadka, Walentynki, Dzień Kobiet, Dzień Seniora, wróżby andrzejkowe, świąteczny kiermasz. Ważnym zadaniem świetlic jest profilaktyka uzależnień. . W roku 2018 w dalszym ciągu realizowano elementy program „Spójrz inaczej”, dzieci uczestniczyły w kampanii „Zachowaj Trzeźwy Umysł”.

Realizacja innych zadań, związanych z działalnością placówek oświatowych:

- 1) przeprowadzono 14 konkursów przedmiotowych dla uczniów szkół podstawowych i gimnazjalnych, konkurs ortograficzny i matematyczny dla klas II-III , zorganizowano Spartakiadę Przedszkolaków;
- 2) zorganizowano 5 komisji awansu zawodowego dla nauczycieli, ubiegających się o stopień zawodowy nauczyciela mianowanego;
- 3) sfinansowano koszty dowozu uczniów do szkoły w kwocie- **241.367,59 zł** (w tym dowozy dzieci niepełnosprawnych do klas integracyjnych oraz do Specjalnego Ośrodka Szkolno-Wychowawczego w Prudniku); GZOiW koordynuje zadanie, dotyczące wspólnego międzygminnego dowozu dzieci do Zespołu Niepublicznych Szkół w Kup;
- 4) zorganizowano doskonalenie zawodowe nauczycieli. Środki wydatkowane na ten cel w roku 2018- **76.761,31 zł** , w tym: doradztwo zawodowe (umowa z Marszałkiem Województwa Opolskiego)- **24.599 zł**, czesne dla studiujących nauczycieli-**5.800 zł**, szkolenia, warsztaty wraz z kosztami dojazdu- **46.362,31 zł**;
- 5) zorganizowano Spotkanie Burmistrza Prudnika z uczniami szkół, którzy uzyskali najwyższe wyniki w nauce i zachowaniu , najlepszymi sportowcami roku oraz laureatami konkursów przedmiotowych;
- 6). przygotowano uroczyste obchody Dnia Edukacji Narodowej w Gminie Prudnik (współpraca z POK);

- 7) zorganizowano wyjazdy dla 48 uczniów na formy nieodpłatnego wypoczynku – kolonie do Darłówka, zorganizowane przez Opolskiego Kuratora Oświaty i Wychowania w Prudniku oraz półkolonie letnie w Szkolnym Schronisku Młodzieżowym w Prudniku dla 26 uczniów z partnerskich szkół z Ukrainy oraz 10 uczniów Publicznego Gimnazjum nr1 w Prudniku; koszt półkolonii- 26.537,16 zł;
- 8) w ramach obchodów Tygodnia Cittaślow zorganizowano wspólnie z Biurem Projektów Urzędu Miejskiego w Prudniku konkurs na hasło- „Rymowanekę- ze Ślimakiem” dla przedszkolaków miejskich przedszkoli;
- 9) w ramach obchodów 100-lecia Odzyskania przez Polskę Niepodległości zorganizowano dla 293 uczniów prudnickich szkół- klas gimnazjalnych oraz klas VIII szkół podstawowych wyjście do kina „Diana” w Prudniku na filmy o tematyce patriotycznej: „Dywizjon 303.Historia Prawdziwa”, „Wyklęty” oraz „Pilecki”
- 10) przeprowadzono wspólne zamówienia publiczne na zakup artykułów papierniczych, biurowych, tonerów oraz przygotowano dokumentację do przetargów prowadzonych przez Urząd Miejski w Prudniku zakresu organizacji dowozu uczniów, zakupu energii elektrycznej i opału do placówek oświatowych.

Szkolne Schronisko Młodzieżowe „Dąbrówka” w Prudniku

Szkolne Schronisko Młodzieżowe „Dąbrówka” w Prudniku to placówka oświatowo-wychowawcza, która zaspokaja potrzeby uczniów w zakresie turystyki i rekreacji. Szkolne Schronisko Młodzieżowe „Dąbrówka” w Prudniku to przede wszystkim bezpieczna i kreatywna baza noclegowa dla dzieci i młodzieży.

Obiekt w Prudniku objęty jest stałym dozorem przez pracowników od 6.00 do 22.00, budynek w Wieszczyńcu wg potrzeby (kiedy są turyści) natomiast oba budynki dozorowane są codziennie w godzinach nocnych od godziny 22.00 do 6.00 przez pracowników firmy ochroniarskiej. Doba w schronisku trwa od godziny 15.00 do 10.00 następnego dnia. Rezerwacja miejsc noclegowych w schroniskach odbywa się osobiście, telefonicznie lub drogą elektroniczną poprzez email lub stronę internetową.

Organem prowadzącym schronisko jest Gmina Prudnik. Organem sprawującym nadzór pedagogiczny jest Opolski Kurator Oświaty.

Akty prawne regulujące funkcjonowanie jednostki to, m.in.:

- Ustawa z dnia 14 grudnia 2016r – prawo oświatowe.
- Rozporządzenie MEN w sprawie warunków, jakie muszą spełniać organizatorzy wypoczynku dzieci i młodzieży szkolnej, a także zasady jego organizowania i nadzorowania;
- Karta Nauczyciela;
- ustawa o finansach publicznych, ustawa o zamówieniach publicznych;
- statut placówki oraz regulacje wewnętrzne (zarządzenia, regulaminy i instrukcje).

Szkolne Schronisko Młodzieżowe „Dąbrówka” w Prudniku z filią w Wieszczyńcu posiada łącznie 110 miejsc noclegowych. W skład którego wchodzi: a) SSM „Dąbrówka” w Prudniku – 66 miejsc, b) Filia „U Króla Gór Opawskich” – 44 miejsca.

Każde schronisko oprócz pokoi noclegowych posiada dobrze wyposażoną świetlicę, salę konferencyjną, przechowalnię bagażu, kuchnię samoobsługową, jadalnię, prasownię, bezpłatny parking, internet wifi oraz kącik tzw. „mini biblioteczkę” z książkami jak również ulotki o regionie oraz stanowisko komputerowe. W Prudniku na wyposażeniu znajduje się info-kiosk.

Schroniska serwują wyżywienie dla grup od 10 osób w formie cateringu : śniadania, obiady czy kolacje. W sprzedaży posiadamy napoje, herbatę, kawę, napoje zimne w sezonie lody. W recepcji schroniska prowadzimy sklepik w którym, można kupić napoje, pamiątki, mapy i przewodniki.

Schronisko jest jednostką gminy, za świadczone usługi noclegowe i gastronomiczne pobierane są opłaty, które gromadzone są na wydzielonym rachunku.

Do zadań statutowych Schroniska, należą:

1. Upowszechnianie wśród dzieci i młodzieży krajoznawstwa i różnych form turystyki jako aktywnych form wypoczynku,
2. Zapewnienie dzieciom, młodzieży i opiekunom tanich miejsc noclegowych, udostępnienie świetlicy, kuchni turystycznej, pomieszczeń do przechowywania bagażu i sprzętu turystycznego,
3. Prowadzenie poradnictwa i informacji krajoznawczo-turystycznej oraz udostępnianie bieżącej oferty turystycznej i krajoznawczej regionu,
4. Zapewnienie opieki i wychowania dzieciom i młodzieży przebywającym w schronisku,
5. Pomoc w organizowaniu wycieczek dla grup zorganizowanych dla dzieci i młodzieży celem upowszechniania turystyki jako aktywnej formy wypoczynku,
6. Umożliwianie dzieciom i młodzieży korzystania z różnych form wypoczynku i organizacji czasu wolnego,
7. Prowadzenie świetlicy opiekuńczo-wychowawczej dla dzieci,
8. Prowadzenie Certyfikowanych Punktów Informacji Turystycznej.

Szkolne Schronisko Młodzieżowe „Dąbrówka” w Prudniku w roku 2018 gościło w swoich progach wiele grup dzieci i młodzieży.

W ramach Schroniska prowadzony jest Certyfikowany Punkt Informacji Turystycznej ; w Schronisku w Prudniku (4 gwiazdki) a w filii w Wieszczyńcu (3 gwiazdki) poprzez te działania promowane jest miasto i powiat prudnicki.

W Schronisku prowadzona jest również świetlica opiekuńczo-wychowawcza, w której zajęcia odbywają się dwa razy w tygodniu w godzinach popołudniowych.

Szkolne Schronisko Młodzieżowe „Dąbrówka” w Prudniku zatrudnia w dwóch budynkach 10 pracowników na pełny etat, 1 osoba- recepcjonista na ½ etatu i 1 osoba

- (nauczyciel w świetlicy) na 8/26 etatu tj.:
- dyrektor - 1 osoba, (Prudnik, Wieszczyzna)
 - pomoc administracyjna – 1 osoba, (Prudnik)
 - recepcjoniści – 5 osób, (3 Prudnik, 2 Wieszczyzna)
 - sprzątaczkę – 2 osoby, (1 Prudnik, 1 Wieszczyzna)
 - pracownik gospodarczy – 2 osoby, (1 Prudnik, 1 Wieszczyzna)
 - nauczyciel/opiekun – 1 osoba.

Jednostka działa w oparciu o roczny plan finansowy obejmujący dochody i wydatki, które w 2018 roku kształtowały się następująco:

I. DOCHODY ZE SPRZEDAŻY USŁUG:

PLAN DOCHODÓW – 581. 583,47 zł wykonano - 508 890,34 zł.

DZIAŁ 854 ROZDZIAŁ 85417 Edukacja opieka wychowawcza

§ 0750 dochody z najmu i dzierżawy – 39 151,35 zł

§ 0830 Wpływ z usług – 447 332,72 zł

§ 0920 Pozostałe odsetki -1 850,33 zł

§ 0940 Wpływy z rozliczeń/zwrotów z lat ubiegłych – 973,47zł

§ 0950 Wpływy z tytułów kar i odszkodowań – 6 424,23 zł

§ 0970 Wpływy z różnych dochodów – 13 158,24 zł

RAZEM ROZDZIAŁ 85417 – 508 890,34 zł.

II.SUBWENCJA PRYZNANA Z MINISTERSTWA EDUKACJI NARODOWEJ DLA JEDNOSTEKI OŚWIATOWO –WYCHOWAWCZEJ SSM „DABRÓWKA” w PRUDNIKU_ – 149 485,43 zł.

III.WYDATKI : (Świetlica)

DZIAŁ 851 OCHRONA ZDROWIA

ROZDZIAŁ 85154 - PRZECIWDZIAŁANIE ALKOHOLIZMOWI

Plan – 9 500,00 zł

Wykonanie – 8 623,86 zł

IV. WYDATKI : DZIAŁ 854 EDUKACJA OPIEKA WYCHOWAWCZA

ROZDZIAŁ 85417 – Szkolne Schroniska Młodzieżowe

Wykonanie – 938 596,54 zł.

Koszt funkcjonowania Schronisk (różnicę pomiędzy dochodami, a wydatkami) w wysokości 280 220,77 zł. pokryła Gmina Prudnik .

Od 01.01.2018r do 31.12.2018r w dwóch obiektach Schronisko przyjęło 5 380 osób udzielając 12.389 osobo-dób. Obłożenie w Prudniku wynosiło na poziomie ok 37% w skali roku, natomiast w Wieszczynie ok 23%. Razem schroniska przyjęły 110 grup zorganizowanych.

Obłożenie obiektu Szkolnego Schroniska Młodzieżowego „Dąbrówka” w Prudniku za 6 lat (2013-2018r).

| LP | ROK | ILOŚĆ OSÓB | OSOBO-DOBY | WYKORZYSTANIE PROCENTOWE | ILOŚĆ DNI PRACUJĄCYCH W ROKU |
|----|------|------------|------------|--------------------------|------------------------------|
| 1 | 2013 | 3221 | 6067 | 25% | 360 |
| 2 | 2014 | 3050 | 6808 | 26% | 360 |
| 3 | 2015 | 3271 | 7111 | 29% | 360 |
| 4 | 2016 | 2839 | 7587 | 32% | 360 |
| 5 | 2017 | 3749 | 8971 | 38% | 358 |
| 6 | 2018 | 3514 | 8640 | 37% | 357 |

Obłożenie obiektu Szkolnego Schroniska Młodzieżowego „U KRÓLA GÓR OPAWSKICH” W WIESZCZYNIĘ za 6 lat (2013-2018r).

| ILP | ROK | IŁOŚĆ OSÓB | OSOBO-DOBY | WYKORZYSTANIE PROCENTOWE | IŁOŚĆ DNI PRACUJĄCYCH W ROKU |
|-----|------|------------|------------|--------------------------|------------------------------|
| 1 | 2013 | 1531 | 3197 | 20% | 360 |
| 2 | 2014 | 1530 | 3229 | 21% | 360 |
| 3 | 2015 | 1899 | 3618 | 23% | 360 |
| 4 | 2016 | 2108 | 4007 | 25% | 360 |
| 5 | 2017 | 1766 | 3527 | 24% | 350 |
| 6 | 2018 | 1866 | 3749 | 24% | 360 |

Agencja Promocji i Rozwoju Gminy Prudnik

Agencja Promocji i Rozwoju Gminy Prudnik, powołana Uchwałą Nr XLVIII/1726/2009 Rady Miejskiej w Prudniku z dnia 19 listopada 2009 r. (zmieniona Uchwałą Nr LVIII/906/2010 Rady Miejskiej w Prudniku z dnia 21 lipca 2010 r.) rozpoczęła swoją działalność z dniem 1 grudnia 2012 r.

Zgodnie ze statutem (stanowiącym załącznik do w/w uchwał) przedmiotem działania Agencja Promocji i Rozwoju Gminy Prudnik jest:

1. Promowanie i wspieranie innowacyjności oraz przedsiębiorczości m.in. poprzez organizowanie konferencji, seminariów, szkoleń, warsztatów, doradztwo itp.
2. Aktywizacja społeczności lokalnej poprzez wspieranie działań przyczyniających się do rozwoju lokalnego rynku pracy.
3. Promocja gminy w zakresie jej walorów turystycznych, produktów turystycznych, potencjału gospodarczego, oferty inwestycyjnej.
4. Stwarzanie warunków organizacyjno-technicznych ułatwiających powstawanie nowych i rozwój istniejących podmiotów gospodarczych poprzez wynajem im powierzchni przeznaczonej na działalność gospodarczą w ramach inkubatora przedsiębiorczości.
5. Udział w targach i wystawach gospodarczych oraz ich organizacja.
6. Działalność wspomagająca rozwój gospodarczy, w tym rozwój przedsiębiorczości.
7. Promocja przedsiębiorczości w tym promocja Inkubatora i firm w nim działających.
8. Kreowanie, inicjowanie oraz wdrażanie projektów istotnych dla rozwoju i wizerunku Gminy Prudnik.

Agencja Promocji i Rozwoju Gminy Prudnik zarządza dwoma obiektami Regionalnego Inkubatora Przedsiębiorczości w Prudniku usytuowanymi w centrum miasta. Pierwszy obiekt Regionalnego Inkubatora Przedsiębiorczości w Prudniku zlokalizowany przy ul. Plac Zamkowy 2 rozpoczął działalność w dniu 3 grudnia 2012. Drugi obiekt Inkubatora w Prudniku przy ul. Plac Wolności 6 rozpoczął działalność w dniu 1 sierpnia 2013 r. Łącznie do dyspozycji najemców oddanych jest 47 lokali użytkowych oraz 8 pomieszczeń magazynowych.

O najem lokalu użytkowego w Inkubatorze – z zachowaniem równości szans - mogą ubiegać się:

- a) osoby bezrobotne lub nie aktywne zawodowo z terenu Gminy Prudnik oraz Powiatu Prudnickiego zamierzające prowadzić działalność gospodarczą,
- b) osoby fizyczne prowadzące działalność gospodarczą wpisaną do Centralnej Ewidencji i Informacji o Działalności Gospodarczej, jednak nie dłużej niż 1 rok (licząc od dnia dokonania wpisu), z terenu Gminy Prudnik oraz Powiatu Prudnickiego pod warunkiem zatrudnienia co najmniej 1 osoby bezrobotnej zamieszkałej na terenie Gminy Prudnik lub Powiatu Prudnickiego w wymiarze pełnego etatu lub zatrudnienia osób bezrobotnych których łączny wymiar czasu pracy stanowić będzie ekwiwalent minimum 1 pełnego etatu,
- c) podmioty: spółka prawa handlowego i spółdzielnia z siedzibą na terenie Gminy Prudnik oraz Powiatu Prudnickiego, prowadzące działalność gospodarczą wpisaną do Krajowego Rejestru Sądowego, jednak nie dłużej niż 1 rok (licząc od dnia dokonania wpisu), lub zamierzające prowadzić działalność gospodarczą pod warunkiem zatrudnienia co najmniej 1 osoby bezrobotnej zamieszkałej na terenie Gminy Prudnik lub Powiatu Prudnickiego w wymiarze pełnego etatu lub zatrudnienia osób bezrobotnych których łączny wymiar czasu pracy stanowić będzie ekwiwalent minimum 1 pełnego etatu,
- d) osoby fizyczne pobierające świadczenia z ZUS lub KRUS pod warunkiem zatrudnienia co najmniej 1 osoby bezrobotnej zamieszkałej na terenie Gminy Prudnik lub Powiatu Prudnickiego w wymiarze pełnego etatu lub zatrudnienia osób bezrobotnych których łączny wymiar czasu stanowić będzie ekwiwalent minimum 1 pełnego etatu.

Pierwszeństwo przyjęcia do Inkubatora mają: osoby bezrobotne, nie aktywne zawodowo oraz przedsiębiorcy z terenu Gminy Prudnik i Powiatu Prudnickiego będący małym lub średnim przedsiębiorcą w rozumieniu obowiązujących przepisów prawa. Agencja nie wynajmuje lokali użytkowych Inkubatora osobom fizycznym, spółkom prawa handlowego, spółdzielniom zamierzającym podjąć lub też

prowadzącym działalność gospodarczą uciążliwą dla środowiska naturalnego, lub w całości bądź w części konkurencyjną względem profilu działalności Agencji.

Agencja dokonuje najmu lokali użytkowych w oparciu o zasady określone w Ustawie z dnia 21 sierpnia 2017 r. o gospodarce nieruchomościami (Dz. U. z 2018 r. poz. 121, 50, 650, 1000, 1089, 1496). Okres działalności przedsiębiorcy w Inkubatorze może trwać do 3 lat.

Umowy z przedsiębiorcami mogą być przedłużane z zachowaniem warunków określonych w ustawie o gospodarce nieruchomościami pod warunkiem braku podmiotów zainteresowanych wynajęciem lokali użytkowych w Inkubatorze, bądź w razie posiadania wolnych lokali użytkowych. W przypadku, gdy okres umowy dla Najemcy zostanie przedłużony, czynsz z tytułu najmu lokalu użytkowego będzie naliczany zgodnie

z obowiązującą stawką ustaloną w „Cenniku usług świadczonych przez Agencję Promocji i Rozwoju Gminy Prudnik w Regionalnym Inkubatorze Przedsiębiorczości w Prudniku”.

Zgodnie z ww. cennikiem wynajem powierzchni lokalu użytkowego oraz powierzchni magazynowej wraz z opłatą eksploatacyjną za 1 m² wynosi:

- w okresie trzech lat funkcjonowania przedsiębiorstwa w inkubatorze 3 PLN netto,
- w okresie od 3 do 5 roku funkcjonowania firmy w inkubatorze 6 PLN netto,
- do 5 roku funkcjonowania firmy w inkubatorze 12 PLN netto,

Najemca ponosi 100% kosztów zużytych mediów w użytkowanym lokalu, które rozliczane są według wskazań urządzeń pomiarowych lub w przypadku ich braku – ryczałtowo wg metodologii określonej w umowie najmu.

Na dzień 31.12.2018 obiekt Inkubatora przy ul. Plac Zamkowy 2 dysponował 35 lokalami oraz 8 magazynkami z czego:

- wynajęte były 33 lokale oraz 7 magazynków,
- jeden lokal w suterrenach, który został wyłączony z inkubacji pełnił funkcje magazynku, w którym przechowywany jest sprzęt będący na stanie APiRGP (namioty, krzesła, stoły biesiadne, nagrzewnice, najazdy kablowe itp.).
- jeden lokal na parterze oraz magazynek pełniły funkcję techniczną Inkubatora.

Według stanu na dzień 31.12.2018r. czternaście firm prowadziło działalność gospodarczą w oparciu o zasadę inkubacji (tj. do 3 lat funkcjonowania w RIP), jedna firma do 5 lat funkcjonowania w RIP natomiast sześć firm powyżej 5 lat funkcjonowania w RIP.

W obiekcie Regionalnego Inkubatora Przedsiębiorczości przy Placu Wolności 6 do dyspozycji najemców oddanych jest 12 lokali użytkowych (w tym 5 lokali umeblowanych) zlokalizowanych na dwóch kondygnacjach:

- parter: 4 lokale (wg stanu na dzień 31.12.2018 3 lokale były wynajęte jeden lokal pozostawał wolny).
- I-sze piętro: 8 lokali (wg stanu na dzień 31.12.2018 7 lokali było wynajętych, jeden lokal pozostawał wolny).

Dwa obiekty Regionalnego Inkubatora Przedsiębiorczości wg stanu na dzień 31.12.2018 były miejscem pracy dla 51 osób będących właścicielami podmiotów gospodarczych i pracowników firm zlokalizowanych w dwóch obiektach Regionalnego Inkubatora Przedsiębiorczości przy czym:

- w budynku przy ul. Plac Zamkowy 2 pracowały 43 osób.
- w budynku przy ul. Plac Wolności 6 pracowało 8 osób.

Dwa obiekty Regionalnego Inkubatora Przedsiębiorczości były również miejscem pracy dla 5 pracowników Agencji tj. 4 pracowników gospodarczych w tym trzech zatrudnionych na umowę o pracę, jeden pracownik w ramach dofinansowania wynagrodzenia dla osób 50+ refundowanego przez Powiatowy Urząd Pracy oraz 1 pracownika biurowego odpowiedzialnego za utrzymanie obiektów i pozyskiwanie nowych najemców.

Działalność Agencji związana z promocją Gminy Prudnik udział w imprezach wystawienniczo – targowych

1. Targi turystyczne REGIONTOUR w Brnie 18-21.01.2018 r.
2. Targi turystyczne WROCŁAW 23-25.02.2018 r.
3. Targi turystyczne OSTRAWA 02-04.03.2018 r.
4. Targi turystyczne „GLOBALNIE” W KATOWICACH 23-25.03.2018 r.
5. Festiwal Polskiej Sieci Miast CITTASLOW W Lidzbarku 25–26.05.2018 r

Przedsięwzięcia organizowane przez Agencję Promocji i Rozwoju Gminy Prudnik

- III rajd rowerowy „Śladami Franciszka Surmińskiego I Stanisława Szozdy – legend polskiego kolarstwa” 14.04.2018 r.
- Wystawa Twórców Ludowych i Rzemiosła Artystycznego Pogranicza Polsko – Czeskiego 01 – 03.06.2018 r.
- Targi Przedsiębiorczości i Rzemiosła Inter-Region „Dom i Ogród” 14-16.09.2018 r.
- Jarmark Bożonarodzeniowy 7-9.12.2018 r.

- 24.09.2018 r. organizacja spotkania Burmistrza z przedsiębiorcami gminy Prudnik.

Wybrane publikacje w prasie i innych mediach

- publikacja artykułu reklamowego w wydaniu Gazety Wyborczej wraz z Biznes Plus. Artykuł dostępny był również w wersji elektronicznej na stronach internetowych Gazety Wyborczej oraz Biznes Plus. Artykuł dot. promocji gminy Prudnik. Koszt: 9 963,00 zł
- dodatek samorządowy w Tygodniku Prudnickim. 21 emisji. Informacje dla mieszkańców dot. działalności Gminy Prudnik. Koszt: 11 158,60 zł
- dodatek samorządowy w Gazecie Prudnik 24. 10 emisji. Informacje dla mieszkańców dot. działalności Gminy Prudnik. Koszt: 5 473,50 zł
- emisja spotów promocyjnych w TVP 3 Opole dotyczących Wystawy Twórców Ludowych i Rzemiosła Artystycznego Pogranicza Polsko – Czeskiego. Koszt: 2 563,90 zł
- emisja spotów promocyjnych w TVP 3 Opole dotyczących Targów Przedsiębiorczości i Rzemiosła Inter-Region „Dom i Ogród” .Koszt: 2 563,90 zł
- emisja spotów promocyjnych w TVP 3 Opole dotyczących Memoriał im. Stanisława Szozdy Koszt: 5 904,00 zł
- emisja spotów promocyjnych Gminy Prudnik w TVP 3 Opole. Kwota: 3 110,37 zł
- emisja spotów promocyjnych w Radio Opole dotyczących Wystawy Twórców Ludowych i Rzemiosła Artystycznego Pogranicza Polsko – Czeskiego. Koszt: 3 616,20 zł
- emisja spotów promocyjnych w Radio Opole dotyczących Targów Przedsiębiorczości i Rzemiosła Inter-Region „Dom i Ogród”. Koszt: 3 616,20 zł
- publikacja artykułu reklamowego na stronie Facebook „Podróże bez ości – blog turystyczny”.
- publikacja artykułu reklamowego na stronie „Nasze Sudety – najpopularniejszy portal turystyczny dot. Sudetów”.
- publikacja artykułu reklamowego na stronie „Fotosudety – portal turystyczny”.

Dodatkowe działania promocyjne

- zakup strojów promocyjnych Gminą Prudnik dla zespołu Uniwersytetu III Wieku Zielony Bukszan. Koszt: 2 000,00 zł
- 02-12.2018 r. Wynajem 3 Bilbordów na terenie Gminy Prudnik . Koszt: 7 933,50 zł
- prowadzenie portalu społecznościowego Gminy Prudnik na Facebooku, aktualizacja strony www.promocja.prudnik.pl oraz strony wprudniku.pl. Koszt: 1 230,00 zł
- wykonanie gadżetów promocyjnych na imprezy organizowane przez Gminę. Koszt: 10 603,53 zł
- wykonanie folderu inwestycyjnego „Prudnik – Informator przedsiębiorczości” – 500 szt. Koszt: 5 000,00 zł
- opracowanie 3 dokumentacji projektowych dotyczących umiejscowienia tablic informacyjnych na terenie miasta (projekt graficzny, mapa geodezyjna, projekt budowlany). Koszt: 4 000,00 zł
- prowadzenie punktu informacji turystycznej w budynku Ratusza
 - obsługa turystów polskich i zagranicznych,
 - prowadzenie poradnictwa i informacji krajoznawczo – turystycznej oraz udostępnienie bieżącej oferty turystycznej i krajoznawczej regionu,
 - współpraca z punktami informacji turystycznej na terenie województwa opolskiego oraz Republiki Czeskiej,

➤ rozpowszechnianie materiałów promocyjnych na terenie Gminy Prudnik, województwa opolskiego oraz miast z którymi współpracuje Agencja Promocji i Rozwoju Gminy Prudnik: Krnov, Jesenik, Bruntal,

- Opracowanie oraz koordynacja projektu wydawniczego następujących publikacji:
- Jan Góra Syn ziemi prudnickiej - nakład 2000 egzemplarzy.
- Niecodziennik! Prudnik mniej znany – 2 000 egzemplarzy (1 500 w języku polskich, 500 w języku czeskim).
- Informator Gospodarczy – nakład 500 egzemplarzy.
- „Prudnik Góry Opawskie. Główny Szlak Sudecki” – nakład 6 000 egzemplarzy.
- „Sanktuarium św. Józefa w Prudniku – Lesie” nakład 6 000 egzemplarzy.
- „Tradycje i zwyczaje bożonarodzeniowej na Śląsku Opolskim i Opawskim” – nakład 2 000 egzemplarzy dwujęzycznych (w języku polskim i czeskim).
- wykonanie gadżetów promocyjnych. Kwota: 18 405,15 zł

Otrzymane nagrody za działalność Agencji Promocji i Rozwoju Gminy Prudnik

- Certyfikat Opolskiej Regionalnej Organizacji Turystycznej Certyfikat za Najlepszy Produkt Turystyczny Województwa Opolskiego – wyróżnienie za „Wieżę Pogranicza”, jako przykład modelowej współpracy transgranicznej w budowaniu produktu turystycznego. Inicjatywa turystyczna opracowana i zrealizowana została przez Agencję Promocji i Rozwoju Gminy Prudnik oraz miasta Krnov i Jesenik.
- nagroda w plebiscycie Tygodnika Prudnickiego na Imprezę Roku 2017 w powiecie prudnickim otrzymał Prudnicki Jarmark Bożonarodzeniowy organizowany przez Agencję Promocji i Rozwoju Gminy Prudnik od 2016 r.

Projekty współfinansowane ze środków Europejskiego Funduszu Rozwoju Regionalnego w ramach funduszu mikroprojektów Euroregionu Pradziad Interreg V-A

Niecodziennik ! Prudnik mniej znany ...

Publikacja pod nazwą „Niecodziennik! Prudnik mniej znany ...” została wydana w marcu 2018 r. dzięki uzyskaniu wsparcia ze środków funduszu mikroprojektów Euroregionu Pradziad. Projekty typu C, którego wnioskodawcą była Gmina Prudnik, partnerem miasto Krnov natomiast realizatorem Agencja Promocji i Rozwoju Gminy Prudnik. Agencja po raz pierwszy samodzielnie wnioskowała o wsparcie ze środków zewnętrznych, realizowała i rozliczała projekt. Uzyskane wsparcie zostało przekazane na konto gminy jako głównego wnioskodawcy.

Zgodnie z założeniami projekt zakładał wydanie publikacji książkowej łączącej w sobie cechy albumu i przewodnika pn. „Niecodziennik! Prudnik mniej znany...” dodatkowo publikacja miała na celu popularyzację w sposób przystępny historii Prudnika przez pryzmat mało znanych lokalnych naj- faktów, sensacji i anegdot, wyróżniając w ten sposób wydarzenia, osoby oraz obiekty. Całość opatrzona została archiwalnymi rycinami, planami, mapami, a zwłaszcza fotografiami, które – poddane odpowiedniej obróbce graficznej nawiązują do poszczególnych naj. Publikacja została wydana w dwóch wersjach językowych. 1500 egzemplarzy w języku polskim oraz 500 w języku czeskim. Całkowita wartość projektu: 51 753,83 zł, 12 322,34 euro

W tym: wkład własny 10%: 5 175,38 zł., dofinansowanie z EFRR 85%: 43 990,76 zł., dofinansowanie z BP 5%: 2 587,69 zł.

Wspólna promocja atrakcji turystycznych miast partnerskich Krnova i Prudnika

Projekt pn. „Wspólna promocja atrakcji turystycznych miast partnerskich Krnova i Prudnika” jest kontynuacją poprzedniej inicjatywy pn. „Wspólna promocja rozwoju turystyki na pograniczu czesko – polskim”.

Dzięki projektowi zostały zrealizowane wspólne działania w tym udział w Międzynarodowych Targach Turystycznych we Wrocławiu oraz po stronie czeskiej w Ostrawie, gdzie oba miasta prezentowały wspólną ofertę turystyczną, materiały promocyjne, publikacje oraz telewizyjne spoty reklamowe. Latem zorganizowano rowerową wycieczkę promującą walory turystyczne pogranicza polsko – czeskiego, w której wzięli udział polscy i czescy cykliści. Zakupiono promocyjne pendrive oraz maskotki prudnickiego Wieżaka. Przed wejściem do siedziby Agencji Promocji i Rozwoju Gminy Prudnik w ratuszu, gdzie

znajduje się punkt informacji turystycznej, zainstalowano infokiosk, z którego korzystać mogą turyści i mieszkańcy.

Całkowita wartość projektu wyniosła 103 213,78 zł, 24 056,36 euro.

W tym: wkład własny 10%: 10 321,38 zł, dofinansowanie z EFRR 85%: 87 731,71 zł, dofinansowanie z BP 5%: 5 160,69 zł.

Prudnicki Jarmark Bożonarodzeniowy 07-09.12.2018 r.

Projekt swoim zakresem obejmował organizację Jarmarku Bożonarodzeniowego w Prudniku, opracowanie i dystrybucję nowych materiałów promocyjnych o tradycjach bożonarodzeniowych po obu stronach granicy, oraz wspólny udział mieszkańców Prudnika i Krnova na imprezach bożonarodzeniowych organizowanych w tych miastach. Celem projektu było wzmocnienie integracji społecznej na poziomie lokalnym oraz rozwój turystyki poprzez promocję dziedzictwa kulturowego i tradycji bożonarodzeniowych.

Całkowita wartość projektu wyniosła 65 167,51 zł, 15 516,07 euro.

W tym: dofinansowanie z EFRR 85% - 55 392,38 zł, wkład własny 10% - 6 516,75 zł, dofinansowanie z BP 5% - 3 258,38 zł.

Promocja twórczości ludowej na pograniczu polsko-czeskim

W dniach 21-22 maja 2018 r. Euroregionalny Komitet Sterujący zatwierdził listę projektów wybranych do dofinansowania, na której znalazł się projekt pn. ” **Promocja twórczości ludowej na pograniczu polsko-czeskim**”. Realizacja projektu polega na organizacji kolejnej edycji Wystawy Twórców Ludowych i Rzemiosła Artystycznego Pogranicza Polsko-Czeskiego oraz promocji imprezy poprzez udział w targach po obu stronach granicy wspólnie z partnerem czeskim. Projekt ma na celu wzmocnienie współpracy instytucji samorządowych w zakresie wspólnej promocji twórczości ludowej kulturowanej na pograniczu polsko-czeskim oraz wzmocnienie integracji na poziomie lokalnym twórców obu państw.

Okres realizacji projektu 1.01.2019 r. do 30.06.2019 r.

Kwota dofinansowania 17 000,00 euro, 71 400,00 zł (85%) Całkowita kwota 82 000,00 zł

Wsparcie współpracy ponadgranicznej samorządów Krnova i Prudnika

W dniach 3-4 września 2018 r. Euroregionalny Komitet Sterujący zatwierdził listę projektów wybranych do dofinansowania, na której znalazł się projekt pn. ”Wsparcie współpracy ponadgranicznej samorządów Krnova i Prudnika”. W ramach działań założonych w projekcie pracownicy Urzędu Miejskiego w Prudniku oraz Urzędu Miasta w Krnowie wezmą udział we wspólnych wyjazdowych szkolenia z języka czeskiego, wypalenia zawodowego oraz etyki.

Kwota jaką Agencja uzyskała na realizację zadania to 13 132,00 euro, 55 154,40 zł.

Realizacja projektu potrwa do 01.04.2020 r.

Prudnicki Szlak Miejski

W dniach 3-4 września 2018 r. Euroregionalny Komitet Sterujący zatwierdził listę projektów wybranych do dofinansowania, na której znalazł się projekt pn. ”Prudnicki Szlak Miejski”. W ramach działań założonych w projekcie zostanie wytyczona trasa prudnickiego szlaku miejskiego wraz z oznakowaniem.

Dodatkowo zostaną opracowane materiały promocyjne: Prudnicki szlak miejski w 4 wersjach językowych (niemiecki, angielski, czeski, polski), Prudnicki szlak miejski dla dzieci oraz album fotograficzny o Prudniku. Na terenie miasta zostaną postawione 3 tablice informacyjne.

Kwota jaką Agencja uzyskała na realizację zadania to 29 714,59 euro, 124 801,28 zł.

Realizacja projektu potrwa do 30.09.2019 r.

Działania podejmowane w ramach współpracy z miastami partnerskimi

Northeim

➤ 06.2018 r. wizyta przedstawicieli miasta partnerskiego Northeim w związku z organizacją Wystawy Twórców Ludowych i Rzemiosła Artystycznego Pogranicza Polsko – Czeskiego – prezentacja oferty turystycznej miasta Northeim.

Koszty zostały uwzględnione w Wystawie Twórców Ludowych i Rzemiosła Artystycznego Pogranicza Polsko-Czeskiego.

Nadwirna

- 03.2018 r. wizyta przedstawicieli miasta Prudnik w Nadwirnej oraz przekazanie darów dla Domu Małego Dziecka w Nadwirnej zakupionych przez Gminę Prudnik – pomoc materialna. Koszt: 3 400,00 zł
- 03.2018 r. wizyta przedstawicieli miasta Prudnik w Nadwirnej – omówienie współpracy na rok 2018. Koszt: 3 400,00 zł
- 06.2018 r. wizyta przedstawicieli miasta Nadwirna w Prudniku w związku z organizacją Wystawy Twórców Ludowych i Rzemiosła Artystycznego Pogranicza Polsko – Czeskiego. Koszty zostały uwzględnione w Wystawie Twórców Ludowych i Rzemiosła Artystycznego Pogranicza Polsko-Czeskiego.
- 08.2018 r. wizyta partnerska przedstawicieli miasta Prudnik w Nadwirnej – omówienie współpracy oraz uczestnictwo delegacji w Świącie Niepodległości Ukrainy. Koszt: 5 088,34 zł
- 09.2018 r. wizyta przedstawicieli miasta Nadwirna w Prudniku w związku z organizacją Targów Przedsiębiorczości i Rzemiosła Inter-Region „Dom i Ogród”.
- 12.2018 r. wizyta przedstawicieli miasta Prudnik w Nadwirnej oraz przekazanie darów dla Domu Małego Dziecka w Nadwirnej zakupionych przez Gminę Prudnik – pomoc materialna. Koszt: 3 834,00 zł

Krnov

- 01– 03.2018 r. udział w targach turystycznych.
- 13.03.2018 r. wizyta przedstawicieli miasta Krnov w Prudniku związana z realizacją projektu pn. „Niecodziennik. Prudnik mniej znany”.
- 17.03.2018 r. wizyta przedstawicieli miasta Prudnik w Krnovie związana z realizacją projektu pn. „Niecodziennik. Prudnik mniej znany”.
- 04.2018 r. podpisanie porozumienia dotyczącego realizacji projektu „Promocja twórczości ludowej na pograniczu polsko-czeskim”.
- 06.2018 r. wizyta przedstawicieli miasta partnerskiego Krnov w związku z organizacją Wystawy Twórców Ludowych i Rzemiosła Artystycznego Pogranicza Polsko – Czeskiego. Własne stoisko prezentujące ofertę turystyczną pogranicza polsko – czeskiego.
- 08.2018 r. podpisanie porozumienia dotyczącego realizacji projektu „Prudnicki Szlak Miejski”.
- 09.2018 r. podpisanie porozumienia dotyczącego realizacji projektu „Wsparcie współpracy ponadgranicznej samorządów Krnova i Prudnika”.
- 09.2018 r. udział pracownika Agencji Promocji i Rozwoju Gminy Prudnik w Krnovske Hudebni Slavnosti, wspólne stoisko z Miastem Krnov oraz promocja Prudnika.
- 09.2018 r. wizyta przedstawicieli miasta partnerskiego Krnov w związku z organizacją Targów Przedsiębiorczości i Rzemiosła Inter – Region „Dom i Ogród”. Własne stoisko prezentujące ofertę turystyczną pogranicza polsko – czeskiego.
- Organizacja rajdu rowerowego dla mieszkańców Prudnika i Krnova. Wspólny przejazd i spotkanie w okolicach miasta Albrechtice.

Bruntal

- 06.2018 r. udział przedstawicieli miasta Bruntal w Wystawie Twórców Ludowych i Rzemiosła Artystycznego Pogranicza Polsko – Czeskiego – prezentacja oferty turystycznej pogranicza polsko – czeskiego.
- 09.2018 r. udział przedstawicieli miasta Bruntal w Targach Przedsiębiorczości i Rzemiosła Inter – Region „Dom i Ogród” – prezentacja oferty turystycznej i gospodarczej pogranicza polsko – czeskiego.

Tourlaville

06.2018 r. wizyta przedstawicieli miasta Tourlaville w związku z organizacją Wystawy Twórców Ludowych i Rzemiosła Artystycznego Pogranicza Polsko – Czeskiego.

Jesennik

Realizacja działań związanych ze wspólnym projektem oraz produktem turystycznym „Wieże pogranicza”.

Zatrudnienie w Agencji Promocji i Rozwoju Gminy Prudnik.

Wg stanu na dzień 31.12.2018r. w Agencji Promocji i Rozwoju Gminy Prudnik zatrudnionych było 9 osób tj:

1. Kierownik Agencji w wymiarze 1 etatu.
2. Główna Księgowa w wymiarze ½ etatu.
3. Referent ds. administracyjno – finansowych w wymiarze 3/4 etatu.
4. Podinspektor w wymiarze 1 etatu.
5. Inspektor ds. promocji w wymiarze 1 etatu.
6. Podinspektor ds. promocji w wymiarze 1 etatu.
7. Czterech pracowników gospodarczych zatrudnionych w wymiarze pełnego etatu.

Etat i wynagrodzenie pracownika wymienionego w poz. 7 w części refundowany był przez Powiatowy Urząd Pracy (łączna kwota refundacji z w/w tytułu w roku 2018 wyniosła 3 000 zł).

VII. Gospodarka finansowa Agencji Promocji i Rozwoju Gminy Prudnik.

- Najemcy lokali wpłacili na konto Gminy Prudnik należny podatek od nieruchomości w kwocie łącznej 25 854,00 zł.

Agencja Promocji i Rozwoju Gminy Prudnik na prowadzenie działalności w 2018 roku otrzymała z budżetu Gminy Prudnik dotację w wysokości 1 404 285,57 zł.

Dochody ze sprzedaży usług: 242 798,59 zł. w tym rozwój przedsiębiorczości – 221 773,54 zł.,
promocja jednostek samorządu terytorialnego – 21 025,05 zł

- Wydatki:

ROZDZIAŁ 15011 Rozwój przedsiębiorczości

| § | Wyszczególnienie | Plan po zmianach na rok 2018 | Wykonane wydatki w roku 2018 |
|---------------|--|------------------------------|------------------------------|
| 4210 | Zakup materiałów i wyposażenia | 31 365,75 | 26 947,40 |
| 4260 | Zakup energii | 110 000,00 | 97 649,33 |
| 4270 | Zakup usług remontowych | 1 000,00 | 528,45 |
| 4280 | Zakup usług zdrowotnych | 500,00 | 305,00 |
| 4300 | Usługi pozostałe | 52 979,92 | 51 538,69 |
| 4360 | Usługi telekomunikacyjne | 4 200,00 | 3 561,86 |
| 4700 | Szkolenia pracowników | 2 000,00 | 1 150,32 |
| 4010 | Wynagrodzenie osobowe pracowników | 216 000,00 | 213 131,56 |
| 4170 | Wynagrodzenie bezosobowe | 1 000,00 | 0,00 |
| 4040 | Dodatkowe wynagrodzenie roczne | 14 827,00 | 14 826,95 |
| 3020 | Wydatki osobowe inne niż wynagrodzenia | 1 600,00 | 1 404,81 |
| 4110 | Składki na ZUS | 41 000,00 | 38 851,02 |
| 4120 | Składki na fundusz pracy | 4 700,00 | 4 658,66 |
| 4440 | Odpis na ZFŚS | 7 450,00 | 6 473,70 |
| 4410 | Podróże służbowe krajowe | 1 000,00 | 434,28 |
| 4420 | Podróże służbowe zagraniczne | 2 000,00 | 0,00 |
| 4430 | Różne opłaty i składki | 10 000,00 | 2 435,74 |
| 4530 | Podatek VAT | 15 000,00 | 13 117,18 |
| 4610 | Koszty komornicze | 300,00 | 0,00 |
| 4480 | Podatek od nieruchomości | 7 000,00 | 6 438,00 |
| 4520 | Opłata na rzecz budżetu jednostek samorządu terytorialnego | 20 427,10 | 20 426,14 |
| RAZEM: | | 537 649,75 | 499 061,91 |

ROZDZIAŁ 75075 Promocja jednostek samorządu terytorialnego

| § | Wyszczególnienie | Plan po zmianach na rok 2017 | Wykonane wydatki w roku 2017 |
|------|--|---------------------------------|---------------------------------|
| 4210 | Zakup materiałów i wyposażenia | 31 568,00 | 31 542,44 |
| 4220 | Zakup artykułów spożywczych | 4 200,00 | 3 629,84 |
| 4260 | Zakup energii | 12 000,00 | 11 095,07 |
| 4270 | Zakup usług remontowych | 1 000,00 | 390,00 |
| 4300 | Usługi pozostałe | 369 652,40 | 369 011,92 |
| 4360 | Usługi telekomunikacyjne | 2 500,00 | 2 280,91 |
| 4380 | Zakup usług obejmujących tłumaczenia | 1 850,00 | 1 479,02 |
| 4010 | Wynagrodzenie osobowe pracowników | 159 950,00 | 156 923,80 |
| 4170 | Wynagrodzenie bezosobowe | 13 700,00 | 13 142,91 |
| 4190 | Nagrody konkursowe | 6 200,00 | 5 375,51 |
| 4040 | Dodatkowe wynagrodzenie roczne | 11 131,00 | 11 047,36 |
| 3020 | Wydatki osobowe inne niż wynagrodzenia | 500,00 | 323,02 |
| 4110 | Składki na ZUS | 33 080,00 | 26 968,32 |
| 4120 | Składki na fundusz pracy | 4 470,00 | 4 127,67 |
| 4440 | Odpis na ZFŚS | 4 150,00 | 4 149,81 |
| 4410 | Podróże służbowe krajowe | 3 000,00 | 2 765,34 |
| 4420 | Podróże służbowe zagraniczne | 5 000,00 | 3 594,37 |
| 4430 | Różne opłaty i składki | 3 000,00 | 2 077,24 |
| 4530 | Podatek VAT | 1 350,00 | 423,72 |
| 4700 | Szkolenia pracowników | 1 500,00 | 1 500,00 |
| | RAZEM: | 919 306,00 | 879 379,19 |

Koszt funkcjonowania Inkubatorów (różnicę pomiędzy dochodami, a wydatkami) w wysokości 277 288,37 zł. pokryła Gmina Prudnik .

Ośrodek Sportu i Rekreacji w Prudniku

Ośrodek Sportu i Rekreacji jest jednostką budżetową Gminy Prudnik, realizującą zadania własne Gminy z zakresu kultury fizycznej o charakterze użyteczności publicznej.

Główne kierunki działalności wytycza statut i plan finansowo - rzeczowy roku budżetowego. Do podstawowych zadań statutowych należą: administrowanie bazą sportowo – rekreacyjną, organizowanie imprez sportowo – rekreacyjnych, koordynowanie sportu szkolnego.

Administrowanie obiektami sportowymi i rekreacyjnymi

Ośrodek Sportu i Rekreacji w swoim zarządzie posiada następujące obiekty sportowo rekreacyjne:

1. Stadion sportowy przy ul. Kolejowej.
2. Halę sportową przy ul. Łuczniczej.
3. Kompleks Sportowy „Sójka”, w skład którego wchodzi kryta pływalnia, hala sportowa oraz boiska wielofunkcyjne.
4. Kąpielisko letnie przy ul. Zwycięstwa.
5. Stadion sportowy przy ul. Włoskiej.
6. Budynek administracyjny – basen kąpielowy do czerwca 2018r. przy ul. Parkowej 4.
7. Centrum Sportowe w Niemysłowicach.
8. Boiska „ORLIK 2012” oraz plac zabaw w parku miejskim.
9. Korty tenisowe w parku miejskim.
10. Siłownia na wolnym powietrzu w parku miejskim.
11. Baza turystyczno-noclegowa przedgórza Gór Opawskich (ścieżki rowerowe i wieże widokowe).
12. Boisko sportowe w Moszczance wraz z zapleczem sanitarnym.
13. Nieruchomości stanowiące boiska sportowe w Czyżowicach, Niemysłowicach, Rudziczce, Moszczance, Łące Prudnickiej i Szybowicach.

Stadion sportowy przy ul. Kolejowej

Stadion w swoim kompleksie posiada dwa boiska do gry w piłkę nożną, w tym jedno główne z siedziskami dla widzów i urządzeniami lekkoatletycznymi takimi jak: bieżnia, skocznia, rzutnia oraz dwa boiska do koszykówki o podłożu asfaltowym, korty tenisowe i pawilon sportowy z szatniami i sanitariatami dla sportowców i kibiców.

Z obiektu w największym stopniu korzysta klub piłkarski Pogoń Prudnik, który prowadzi zajęcia treningowe i rozgrywa mecze piłkarskie. W mniejszym stopniu z obiektu korzystają inne kluby, stowarzyszenia i związki sportowe oraz szkoły. Stadion pozostaje w zarządzie Ośrodka Sportu i Rekreacji, natomiast kluby sportowe korzystają ze stadionu i jego urządzeń nieodpłatnie. Pogoń Prudnik organizuje na stadionie rozgrywki piłkarskie klasy okręgowej, stadion służy też klubowi do treningów.

Stadion jest otwarty również dla amatorów rekreacji, rozgrywane tam są też mistrzostwa lekkoatletyczne według kalendarza imprez Ośrodka Sportu i Rekreacji w tym współzawodnictwa sportu szkolnego.

W 2018 roku na stadionie kontynuowano prace związane z wymianą ogrodzenia betonowego otaczającego stadion – wykonano nowe ogrodzenie od strony ul. Kolejowej o długości 219,5 m oraz wymieniono bramę wjazdową, wykonano wydzieloną strefę kibica – prace obejmowały wymianę ławek i wykonanie ogrodzenia. W budynku socjalnym wymieniono zdewastowane panele drzwi szatni i toalet (4 szt.), wymieniono niszczone na bieżąco listwy ławek na trybunach, wykonano prace dekarские w budynku socjalnym, naprawiono ogrodzenie zdemontowane w trakcie budowy mostu tymczasowego, pomalowano pomieszczenia szatni, wykonano prace związane z utrzymaniem murawy. W ramach środków budżetu obywatelskiego zakupiono sprzęt do utrzymania murawy (traktor, siewnik, piaskarkę, wertykulator, opryskiwacz, kosiarkę).

Hala sportowa przy ul. Łuczniczej

Bardzo duże zapotrzebowanie na sporty halowe w gminie sprawia, że obiekt pomimo trzech sektorów sportowych i godzin otwarcia 8⁰⁰ - 22⁰⁰ jest maksymalnie wykorzystany szczególnie w okresie od jesieni do wiosny. W godzinach od 8⁰⁰ do 15⁰⁰ hala użyczana jest prudnickim szkołom, a po godzinie 15⁰⁰ klubom i stowarzyszeniom sportowym. Obiekt udostępniany jest odpłatnie.

z boisk korzystają prudnickie kluby sportowe, w tym: KS „Pogoń” (koszykówka), KS „Obuwnik” (łucznictwo), LKS „Zarzewie” (karate), MKS „SMYK” (koszykówka), MKS „Pogoń” (piłka nożna), UKS

„ORLIK” (piłka nożna), LZS-y (piłka nożna), szkoły prudnickie (WF-y, SKS-y), Ośrodek Sportu i Rekreacji (imprezy sportowe – rekreacyjne).

W 2018 roku w hali wykonano remont dwóch pomieszczeń gospodarczych (szatni z tyłu hali) obejmujący: naprawę uszkodzonych tynków, gruntowanie ścian i sufitów, malowanie ścian, sufitów i podłóg, malowanie grzejników i drzwi. Ponadto uporządkowano teren i skarpe z tyłu hali poprzez wykarczowanie krzewów, wyprofilowanie skarpy, naprawę daszku nad wejściem do remontowanych pomieszczeń. Wykonano remont kolejnej części tarasu. Hala podlegała bieżącym naprawom, do których zaliczyć należy przede wszystkim malowanie pozostałych trzech szatni, wymianę zniszczonej armatury sanitarnej, stolarki drzwiowej, kontaktów, kratki wentylacyjnych czy rynien. Na hali zainstalowano nowe nagłośnienie.

Kompleks sportowy „Sójka”

W kompleksie znajdują się nowa kryta pływalnia, hala sportowa oraz wcześniej istniejące w tym miejscu boiska wielofunkcyjne. W pływalni znajdują się niecka sportowa, dwie wanny z hydromasażem oraz brodzik dla dzieci. Hala pełnowymiarowa dla większości gier zespołowych z trybunami dla 200 osób. Basen i hala czynne są w tygodniu od 06.00 do 22.00, a w weekendy od 11.00 do 22.00.

Obiekt jest nowy dokonywane w nim prace wiązały się z uzupełnianiem wyposażenia, czy przeglądami technicznymi. Dużą inwestycją na pływalni był montaż platformy wypływającej tor na potrzeby najmłodszych użytkowników basenu. Jeden z torów niecki sportowej wypłacono na całej długości do 0,8 m. W odpowiedzi na potrzeby klientów zaklejone zostały szyby na pływalni. Korzystanie z hali odbywa się w oparciu o grafik, w chwili obecnej hala służy PSP nr 1, MKS „Smyk, MKS „Pogoń Prudnik”, UKS „4” oraz Ośrodkowi Sportu i Rekreacji.

W kompleksie „Sójka” znajdują się też boiska wielofunkcyjne w tym: boisko do gry w koszykówkę, siatkówkę, piłkę ręczną i tenisa ziemnego. Obiekt jest czynny od poniedziałku do niedzieli. W roku szkolnym w godzinach przedpołudniowych w głównej mierze korzystają z niego szkoła i przedszkole, a w godzinach popołudniowych mieszkańcy Prudnika. W ubiegłym roku wykonano renowację i konserwację boisk wielofunkcyjnych polegające na uzupełnieniu ubytków i pokryciu nową warstwą kleju boisk do siatkówki i koszykówki oraz wymianie części nawierzchni, uzupełnieniu ubytków, nałożeniu nowej warstwy farby na bieżnię. Na boiskach do koszykówki, siatkówki oraz bieżni pomalowano nowe linie. Boisko do piłki nożnej oraz tenisa ziemnego poddane zostało konserwacji.

Kąpielisko otwarte

Kąpielisko jest czynne w sezonie letnim codziennie w godzinach od 10⁰⁰ do 19⁰⁰. Jest to obiekt składający się z niecki basenowej dla umiejących pływać oraz brodzika dla dzieci.

W 2018 roku wykonano remont brodzików, dokonano koniecznych napraw urządzeń znajdujących się na placu zabaw, wymieniono piasek oraz siatki na boisku do siatkówki plażowej, zakupiono nowe osłony rynien przelewowych.

Stadion sportowy przy ul. Włoskiej

Obiekt składający się z boiska piłkarskiego, bieżni okalającej boisko wysypanej szlaką i ziemią, trybun betonowych bez siedzisk i lokalu użytkowego składającego się z sześciu sal, kotłowni, toalet i korytarza. Stadion służy dzieciom i młodzieży MKS „Pogoń Prudnik”. **Budynek administracyjny - basen kryty przy ul. Parkowej**

Basen był obiektem użyteczności publicznej z jedną niecką pływacką. W budynku znajduje się siłownia oraz pomieszczenia biurowe Ośrodka Sportu i Rekreacji, a także siedziby klubów i stowarzyszeń sportowych. Obiekt ten wymaga stałych nakładów remontowych. Coraz częstsze są awarie instalacji wodnych, przecieki rur, a instalacja technologiczna stacji uzdatniania wody nie odpowiada dzisiejszym wymogom. W 2018 roku w obiekcie naprawiano system doprowadzania wody oraz centralnego ogrzewania. Wykonano remont świetlika dachowego.

Boisko „ORLIK” w parku miejskim

W swoim kompleksie obiekt posiada boisko o sztucznej nawierzchni do gry w piłkę nożną, boisko wielofunkcyjne o nawierzchni syntetycznej oraz zaplecze socjalne. Obiekt jest czynny codziennie. Na obiekcie prowadzone są zajęcia rekreacyjno - sportowe dla poszczególnych grup wiekowych w piłkę nożną. W 2018 roku wykonano konserwację boisk.

Korty tenisowe w parku miejskim

Korty o nawierzchni z mączki ceglanej oraz zaplecze socjalne udostępniane są bezpłatnie. W 2018 roku dokonywano bieżących napraw oraz prac remontowych (malowanie, wymiana uszkodzonych elementów), wymieniono mączkę.

Baza turystyczno-noclegowa przedgórza Gór Opawskich (ścieżki rowerowe i wieże widokowe)

Od kwietnia do listopada realizowana jest umowa zawarta z Zakładem Usług Komunalnych mająca na celu zapewnienie czystości w miejscach wypoczynku ścieżek turystycznych. Ponadto pracownicy Ośrodka dokonują przeglądów obiektu i porządkują miejsca wypoczynku, raz w tygodniu w okresie obowiązywania umowy z Zakładem Usług Komunalnych w okresie nie objętym umową. W 2018 roku pracownicy Ośrodka Sportu i Rekreacji dokonywali bieżących napraw oznakowania ścieżek wielofunkcyjnych lub demontażu tych, których naprawić się nie udało – część z nich ze względu na całkowite zniszczenie została usunięta.

Obiekty stanowiące boiska sportowe w:

Czyżowicach, Mieszkowicach, Niemysłowicach, Rudziczce, Moszczance, Łące Prudnickiej, Szybowicach wraz z towarzyszącą im infrastrukturą oraz amfiteatr wraz z zapleczem sanitarnym w Moszczance. W 2018 roku kontynuowano nasadzenia drzew rosnących wokół boiska sportowego w Łące Prudnickiej. W ciągu roku wałowano i przygotowywano do gry boiska sportowe w Prudniku, Łące Prudnickiej, Czyżowicach, Niemysłowicach, Szybowicach i Moszczance.

Organizowanie imprez sportowo – rekreacyjnych

OSiR realizuje zadania własne gminy w zakresie kultury fizycznej organizuje zajęcia, zawody i imprezy sportowo-rekreacyjne o charakterze masowym OSiR współorganizuje turnieje piłki nożnej organizowane przez ORLIK Prudnik, Opolski Związek Piłki Nożnej, turnieje koszykówki organizowane przez SMYK Prudnik oraz Pogoń Prudnik, turnieje integracyjne służb mundurowych w piłce nożnej, koszykówce czy siatkówce. Ponadto w okresie jesienno-zimowym OSiR jest organizatorem imprez sportowych:

1. Prudnicka Liga Halowej Piłki Nożnej – rozgrywki prowadzone są od listopada do marca w każdą niedzielę lub sobotę w hali OSiR przy ul. Łuczniczej 1. W obecnych rozgrywkach udział wzięło 10 drużyn w składach których średnio zapisanych było po 10 osób, rozegranych zostało 45 - 30-sto minutowych meczów.
2. Prudnicka Liga Koszykówki NBA, której obecnie trwa już 23 edycja. Rozgrywki odbywają się w hali OSiR przy ul. Łuczniczej 1 w każdy poniedziałek w miesiącach od października do kwietnia (czas trwania ligi uzależniony jest od ilości zgłoszonych drużyn). Do ligi zgłosiło się w tym sezonie 10 drużyn w składach których w sumie zapisanych jest 120 osób. W sumie terminarz przewiduje 69 meczów, z których każdy - w zależności od grających drużyn - trwa około 60 minut.
3. Prudnicka Liga Siatkówki - 22 edycja. Od obecnego sezonu nasza liga siatkówki rozgrywana jest w hali sportowej kompleksu „SÓJKA” przy ul. Podgórznej 7 w Prudniku. Rozgrywki tej ligi prowadzone są co tydzień we wtorki w miesiącach od listopada do marca (czas trwania ligi uzależniony jest od ilości zgłoszonych drużyn). Obecnie w lidze udział biorą 4 dwunastoosobowe zespoły, które do końca rozgrywek rozegrają 24 mecze.

Od września 2018 w hali sportowej kompleksu SÓJKA treningi oraz rozgrywki prowadzą najmłodsze zespoły „SMYKA” Prudnik w kategoriach wiekowych U10, U13, U14. Treningi odbywają się codziennie w godzinach od 16:00 do 18:00, natomiast mecze rozgrywane są w soboty. W godzinach 18:00 do 22:00 hala wynajmowana jest na zajęcia koszykówki, siatkówki oraz piłki nożnej stowarzyszeniom sportowym oraz osobom prywatnym.

W roku 2018 przeprowadzone zostały między innymi: V Memoriał im. Stanisława Szozdy – Kolarskie Kryterium Uliczne w 2018 roku Finał Mistrzostw Polski w Kryteriach Ulicznych, Turniej Koszykówki Ulicznej Streetball Prudnik 2018, Dwa Wakacyjne Turnieje Siatkówki Plażowej, Rajd Malucha, VI Maraton MTB Prudnik, VII Bieg Prudnicki, Zawody Pływackie dla Dzieci Szkół Podstawowych o Puchar Burmistrza Prudnika, III Mistrzostwa Ziemi Opolskiej w Nordic Walking.

Zawody sportowe są podstawowymi formami upowszechniania sportu wśród młodzieży szkolnej. Każda szkoła posiada własny program z określeniem wiodących dyscyplin sportowych. Organizatorami sportu w szkole są Szkolne Kluby Sportowe i Uczniowskie Kluby Sportowe.

Sprawdzianem umiejętności młodych sportowców jest ich udział w Wojewódzkich Igrzyskach Młodzieży Szkolnej (WIMS), których koordynatorem jest Szkolny Związek Sportowy, od wielu lat organizator

współzawodnictwa sportowego szkół realizowanego w ramach programu „Sportu wszystkich dzieci” i osiągnięte wyniki.

W 2018 r. Ośrodek Sportu i Rekreacji na zaplanowane dochody w kwocie 295.406,70 zł, zrealizował dochody w kwocie 314.210,24 zł co stanowi 106,37% planu.

Zrealizowane dochody stanowią głównie:

- wpływy z usług w kwocie 193.034,65zł tj. wstęp na basen - kąpielisko, łaźnia, wanny, opłaty za szkółkę pływacką, opłaty startowe na zawodach sportowych, udostępnienie toalet w parku;
- wpływy z najmu i dzierżawy basenu, pomieszczeń, planów manewrowych, wynajem placów manewrowych, obiektów sportowych w kwocie 67.634,39zł;
- wpływów z kar i odszkodowań wynikających z umów w kwocie 20.608,58zł;
- wpływów z różnych dochodów m. in. odsetek, umów sponsoringu w kwocie 32.932,62zł;

W 2018 r. Ośrodek Sportu i Rekreacji na zaplanowane wydatki w kwocie 3.322.295,40 zł, zrealizował wydatki w kwocie 3.211.888,63 zł co stanowi 96,68% planu.

Zrealizowane wydatki bieżące w kwocie 2.970.123,18 zł stanowiły m. in.:

- wynagrodzenia i składki od nich naliczane w kwocie 1.428.835,78 zł;
- nagrody konkursowe w kwocie 55.255,31 zł;
- zakup materiałów i wyposażenia 157.025,56 zł;
- zakup energii w kwocie 434.200,91 zł;
- usługi remontowe w kwocie 77.788,40 zł;
- zakup usług pozostałych w kwocie 339.742,87 zł;
- podatek od nieruchomości w kwocie 205.559,00 zł;
- podatek od towarów i usług (VAT) w kwocie 188.311,58 zł;
- odpisy na ZFŚS w kwocie 31.526,67 zł;
- pozostałe wydatki tj. ubezpieczenia, badania okresowe telefonów w kwocie 51.877,10 zł.

Ponadto zrealizowano wydatki inwestycyjne w kwocie 241.765,45 zł tj.

1. Zakup urządzeń do pielęgnacji i renowacji płyt boisk sportowych z nawierzchnią naturalną na terenie Gminy Prudnik w kwocie 94.715,45 zł;
2. Wypłycenie dna jednego z torów pływalni krytej przy ul. Podgórnej w Prudniku w kwocie 83.200,00 zł;
3. Wykonanie i montaż ogrodzenia strefy kibiców gości na stadionie sportowym przy ul. kolejowej w Prudniku w kwocie 10.950,00 zł;
4. Zakup nagłośnienia hali sportowej w kwocie 19.500,00 zł;
5. Zakup odkurzacza w kwocie 9.500,00 zł;
6. Zakup automatu szorująco-zbierającego w kwocie 13.900,00 zł;
7. Zakup rowerów wodnych w kwocie 10.000,00 zł.

Koszt utrzymania obiektów OSiR w 2018 roku:

| | | |
|----------------------------------|---|---------------|
| STADION KOLEJOWA | - | 242 615,00 zł |
| HALA SPORTOWA ŁUCZNICZA | - | 229 500,00 zł |
| ŁAŹNIA PARKOWA | - | 423 700,00 zł |
| KĄPIELISKO ZWYCIĘSTWA | - | 121 200,00 zł |
| STADION przy ul. WŁOSKIEJ | - | 35 300,00 zł |
| CENTRUM SPORTOWE NIEMYSŁOWICE | - | 57 800,00 zł |
| BOISKO WIELOFUNKCYJNE PODGÓRNA | - | 68 400,00 zł |
| ORLIK W PARKU + PLAC ZABAW | - | 35 200,00 zł |
| KORTY TENISOWE | - | 2 600,00 zł |
| WIEŻE + BAZA TURYSTYCZNA | - | 11 600,00 zł |
| BOISKO SZYBOWICE | - | 1 500,00 zł |
| WSZYSTKIE BOISKA LZS | - | 21 500,00 zł |
| AMFITEATR MOSZCZANKA | - | 40 800,00 zł |
| KOMPLEKS SPORTOWY SÓJKA (2018r.) | - | 490 200,00 zł |

Ośrodek Pomocy Społecznej w Prudniku

Zadania własne gminy oraz zadania zlecone z zakresu opieki społecznej prowadzi Ośrodek Pomocy Społecznej w Prudniku. Celem działania OPS w Prudniku jest umożliwienie osobom i rodzinom przezwyciężenia trudnych sytuacji życiowych, których nie są one w stanie pokonać, wykorzystując własne uprawnienia, zasoby i możliwości, wspieranie ich w wysiłkach zmierzających do zaspokojenia niezbędnych potrzeb, umożliwienie im życia w warunkach odpowiadających godności człowieka oraz w miarę możliwości doprowadzenie ich do życiowego usamodzielnienia oraz integracji ze środowiskiem.

Ośrodek Pomocy Społecznej w Prudniku (OPS) został powołany Uchwałą Nr XI/67/90 z dnia 22 marca 1990 roku Rady Narodowej w Prudniku. OPS prowadzi działalność w oparciu o ustawę z dnia 12 marca 2004 roku o pomocy społecznej (t.j. Dz. U. z 2018 r. poz. 1508 z późn. zm.). Od 1 lipca 2016 roku Uchwałą Nr XXV/405/2016 Rady Miejskiej w Prudniku z dnia 30 czerwca 2016 roku połączono jednostki organizacyjne pomocy społecznej Gminy Prudnik to jest Ośrodek Pomocy Społecznej w Prudniku i Środowiskowy Dom Samopomocy w Prudniku, a Uchwałą Nr XXV/406/2016 z dnia 30 czerwca 2016 roku nowej jednostce pod nazwą Ośrodek Pomocy Społecznej w Prudniku nadano nowy statut.

Ośrodek Pomocy Społecznej w latach 2017 i 2018 objął pomocą i wsparciem w ramach realizowanych zadań następującą ilość osób:

| OSOBY I RODZINY, KTÓRYM UDZIELONO POMOCY I WSPARCIA | | | |
|---|---------------------|---------------|---------------------|
| Liczba osób | 2017r. - 2 073 osób | | 2018r. - 2 075 osób |
| OSOBY I RODZINY, KTÓRYM PRYZNANO ŚWIADCZENIE | | | |
| WYSZCZEGÓLNIENIE | | 2017r. | 2018r. |
| Liczba osób | | 1 648 | 1 475 |
| W tym: osoby długotrwale korzystające | | 1 053 | 943 |
| Wiek 0-17 | | 471 | 437 |
| Wiek produkcyjny (kobiety w wieku 18-59 lat, mężczyźni 18-64 lat) | | 870 | 781 |
| Wiek poprodukcyjny (kobiety w wieku 60 i więcej, mężczyźni 65 i więcej) | | 307 | 300 |
| Liczba rodzin | | 1 113 | 985 |
| Liczba osób w rodzinach | | 2 366 | 2 075 |
| Ogółem | | 902 | 818 |
| W tym: osoby długotrwale korzystające | | 534 | 497 |
| Wiek 0-17 | | 229 | 215 |
| Wiek 18-59 | | 443 | 393 |
| Wiek 60 lat i więcej | | 230 | 210 |
| Liczba osób ogółem | | 1 259 | 1 176 |
| Liczba rodzin | | 1 238 | 1 156 |
| Liczba osób w rodzinach | | 2 574 | 2 322 |
| Liczba zawartych kontraktów socjalnych - ogółem | | 1 | 0 |
| Liczba osób objętych kontraktem socjalnym - ogółem | | 1 | 0 |

Analizując dane dotyczące liczby osób i rodzin, których Ośrodek Pomocy Społecznej w latach 2017 i 2018 objął pomocą należy zauważyć, że utrzymuje się tendencja spadkowa w odniesieniu do liczby klientów Ośrodka, biorąc pod uwagę liczbę osób i rodzin objętych pomocą. W szczególności zjawisko to jest widoczne w odniesieniu do rodzin z dziećmi na co znaczący wpływ ma poprawa warunków materialnych

szczególnie rodzin z dziećmi, która ma możliwość otrzymania wsparcia w formie świadczenia wychowawczego z Programu Rodzina 500+. Zmniejszyła się tym samym liczba rodzin długotrwale korzystających z pomocy. Nie bez znaczenia dla tendencji spadkowej liczby osób, którym udzielono pomocy jest dobra koniunktura na lokalnym rynku pracy.

Pomoc i wsparcie w gminie Prudnik z pomocy społecznej w 2018 roku w postaci świadczeń pieniężnych uzyskało 1707 osób, zaś w postaci świadczeń niepieniężnych 1459 osób. Odpłatność gminy za pobyt w Domu Pomocy Społecznej dotyczyła 89 osób. W gminie funkcjonowało 3 asystentów rodziny, którzy objęli swoją opieką 49 rodzin. Poniżej dane dotyczące: świadczeń pieniężnych z pomocy społecznej w podziale na zasiłki stałe, okresowe oraz celowe, liczby asystentów rodziny, liczby rodzin wspieranych i liczby osób objętych pracą asystenta rodziny.

| WYSZCZEGÓLNIENIE | Rok 2017 | Rok 2018 |
|--|-----------|-----------|
| ŚWIADCZENIA PIENIĘŻNE Z POMOCY SPOŁECZNEJ | | |
| ZASIŁEK STAŁY | | |
| Liczba osób | 235 | 223 |
| Kwota świadczeń w złotych | 1 143 685 | 1 074 675 |
| Zasiłek stały dla osób samotnie gospodarujących | | |
| Liczba osób | 189 | 172 |
| Kwota świadczeń w złotych | 1 009 805 | 938 627 |
| Zasiłek stały dla osoby w rodzinie | | |
| Liczba osób | 52 | 53 |
| Kwota świadczeń w złotych | 133 880 | 136 048 |
| ZASIŁEK OKRESOWY | | |
| Liczba osób | 578 | 506 |
| Kwota świadczeń w złotych | 1 576 647 | 1 296 785 |
| Zasiłek okresowy z tytułu bezrobocia | | |
| Liczba osób | 551 | 458 |
| Kwota świadczeń w złotych | 1 500 177 | 1 182 562 |
| Zasiłek okresowy z tytułu długotrwałej choroby | | |
| Liczba osób | 10 | 20 |
| Kwota świadczeń w złotych | 10 202 | 10 111 |
| Zasiłek okresowy z tytułu niepełnosprawności | | |
| Liczba osób | 22 | 36 |
| Kwota świadczeń w złotych | 16 174 | 31 925 |
| Zasiłek okresowy z tytułu możliwości utrzymania lub nabycia uprawnień do świadczeń z innych systemów zabezpieczenia społecznego | | |
| Liczba osób | 2 | 2 |
| Kwota świadczeń w złotych | 776 | 634 |
| Zasiłek okresowy kontynuowany niezależnie od dochodu na podstawie art. 38 ust. 4a i 4b | | |
| Liczba osób | 0 | 0 |
| Kwota świadczeń w złotych | 0 | 0 |
| ZASIŁEK CELOWY OGÓŁEM | | |
| Liczba osób | 718 | 675 |
| Kwota świadczeń w złotych | 443 341 | 458 321 |
| ZASIŁEK CELOWY PRYZNANY W RAMACH PROGRAMU WIELOLETNIEGO "POMOC | | |

| PAŃSTWA W ZAKRESIE DOŻYWIANIA" | | |
|---|-----------|-----------|
| Liczba osób | 503 | 403 |
| wota świadczeń w złotych | 132 050 | 103 434 |
| ZASIŁEK CELOWY PRZYZNANY NIEZALEŻNIE OD DOCHODU na podstawie art. 39a ust. 1 i 2 | | |
| Liczba osób | 0 | 0 |
| Kwota świadczeń w złotych | 0 | 0 |
| ŚWIADCZENIA NIEPIENIĘŻNE Z POMOCY SPOŁECZNEJ | | |
| POSIŁEK OGÓŁEM | | |
| Liczba osób | 766 | 696 |
| Kwota świadczeń w złotych | 846 510 | 773 763 |
| DLA DZIECI | | |
| Liczba osób | 489 | 462 |
| Kwota świadczeń w złotych | 296 206 | 523 474 |
| POSIŁEK świadczenie przyznane w ramach program wieloletniego "Pomoc Państwa w zakresie dożywiania" | | |
| Liczba osób | 766 | 696 |
| Kwota świadczeń w złotych | 846 510 | 773 763 |
| DLA DZIECI | | |
| Liczba osób | 489 | 462 |
| Kwota świadczeń w złotych | 594 267 | 523 474 |
| SCHRONIENIE | | |
| Liczba osób | 0 | 0 |
| Kwota świadczeń w złotych | 0 | 0 |
| UBRANIE | | |
| Liczba osób | 0 | 0 |
| Kwota świadczeń w złotych | 0 | 0 |
| SPRAWIENIE POGRZEBU | | |
| Liczba osób | 5 | 8 |
| Kwota świadczeń w złotych | 14 631 | 26 440 |
| ODPŁATNOŚĆ GMINY ZA POBYT W DOMU POMOCY SPOŁECZNEJ | | |
| Liczba osób | 82 | 89 |
| Kwota świadczeń w złotych | 1 676 896 | 1 883 371 |
| WSPIERANIE RODZINY I PIECZA ZASTĘPCZA | | |
| Liczba rodzin objęta pracą asystenta rodziny | 58 | 49 |
| Liczba rodzin wspierających | 0 | 0 |
| Liczba asystentów rodziny | 3 | 3 |
| Odpłatność za pobyt dziecka w pieczy zastępczej w złotych | 321 118 | 389 094 |

Z przedstawionych danych wynika, że zmniejszająca się liczba osób i rodzin objętych pomocą przekłada się na mniejsze środki wydatkowane na pomoc społeczną w szczególności na pomoc na rzecz rodzin. Oznacza to, że zmniejszający się obszar biedy jest efektem realizacji Programu Rodzina 500+ oraz programu "Pomoc Państwa w zakresie dożywiania".

Wśród zadań, na realizację zadań nastąpił wzrost wydatków należy wymienić:

- zasiłki okresowe z tytułu niepełnosprawności
- zasiłki celowe
- odpłatność gminy za pobyt w domu pomocy społecznej
- odpłatność za pobyt dziecka w pieczy zastępczej

Gmina realizuje również zadania związane z ustawą z dnia 21 czerwca 2001 r. o dodatkach mieszkaniowych. W 2018 roku wypłacono łącznie 5766 świadczeń na kwotę 934301,76 zł. Pomocą objęto 646 rodzin.

Na wypłatę dodatków mieszkaniowych w 2018 roku Gmina wydatkowała:

| L.p. | Rodzaj świadczenia | Wydatki | Liczba świadczeń |
|------|-------------------------------------|-----------|------------------|
| 1. | Dodatki mieszkaniowe | 934301,76 | 5766 |
| 1.1 | tworzących mieszkaniowy zasób gminy | 588514,28 | 3965 |
| 1.2 | spółdzielczych | 192372,65 | 1001 |
| 1.3 | wspólnot mieszkaniowych | 17041,56 | 105 |
| 1.4 | prywatnych | 39525,34 | 152 |
| 1.5 | TBS | 94820,43 | 531 |
| 1.6 | Innych | 2027,50 | 12 |

Gmina realizowała również wypłatę dodatków energetycznych. Zadanie realizowane było zgodnie z ustawą z dnia 10 kwietnia 1997 r. – Prawo energetyczne. W 2018 roku wypłacono łącznie 676 świadczeń na kwotę 9135,48 zł.

Pomocą objęto 82 rodziny. Złożono 150 wniosków o przyznanie zryczałtowanego dodatku energetycznego.

| L.p. | Rodzaj świadczenia | Wydatki | Liczba świadczeń |
|------|---|---------|------------------|
| 1. | Dodatek energetyczny, w tym | 9135,48 | 676 |
| 1.1 | gospodarstwo domowe prowadzone przez osobę samotną | 3932,51 | 348 |
| 1.2 | gospodarstwo domowe składające się z 2 do 4 osób | 4882,43 | 311 |
| 1.3 | gospodarstwo domowe składające się z co najmniej 5 osób | 320,54 | 17 |

W ramach realizacji świadczeń rodzinnych zgodnie z ustawą z dnia 23 listopada 2003r., o świadczeniach rodzinnych w roku 2018 wypłacono świadczenia rodzinne na kwotę: 7692376,81 zł, według poniższego podziału:

| L.p. | Rodzaj świadczenia | Wydatki | Liczba świadczeń |
|------|---|------------|------------------|
| 1. | Zasiłki rodzinne | 1886143,58 | 16586 |
| 2. | Dodatki do zasiłków rodzinnych, w tym z tytułu | 1043330,23 | 8639 |
| 2.1 | urodzenia dziecka | 93141,24 | 96 |
| 2.2 | opieki nad dzieckiem w okresie korzystania z urlopu wychowawczego | 111660,84 | 297 |
| 2.3 | samotnego wychowywania dziecka | 217884,75 | 1122 |
| 2.4 | kształcenia i rehabilitacji dziecka niepełnosprawnego | 237662,72 | 2272 |
| 2.5 | rozpoczęcia roku szkolnego | 91630,83 | 1555 |
| 2.6 | podjęcia przez dziecko nauki poza miejscem zamieszkania | 48541,75 | 695 |
| 2.7 | wychowywania dziecka w rodzinie wielodzietnej | 242808,10 | 2602 |

| | | | |
|-------|---|------------|------------|
| 3. | Zasiłki pielęgnacyjne | 1823228 | 11530 |
| 4. | Świadczenia pielęgnacyjne | 1822715 | 1242 |
| 5. | Specjalny zasiłek opiekuńczy | 187348 | 351 |
| 6. | Jednorazowa zapomoga z tytułu urodzenia się dziecka | 171000 | 171 |
| 7. | Świadczenie rodzicielskie | 758612 | 829 |
| RAZEM | | 6927853,03 | 7692376,81 |

Środowiskowy Dom Samopomocy w Prudniku (ŚDS) powstał 1 kwietnia 1996 roku na podstawie Uchwały nr XXII/195/96 z dnia 28 marca 1996 r. Rady Miejskiej w Prudniku. Zgodnie z Ustawą o ochronie zdrowia psychicznego z dnia 19 sierpnia 1994 r. prowadzenie Domu jest zadaniem administracji rządowej zleconym do prowadzenia gminie w ramach pomocy społecznej. 1 lipca 2016 roku uchwałą Nr XXV/405/2016 z dnia 30 czerwca 2016 roku Ośrodek Pomocy Społecznej w Prudniku połączony został z ŚDS (ŚDS włączony został w strukturę organizacyjną OPS). ŚDS obejmuje swoją działalnością 60 uczestników z gmin: Prudnik, Lubrza, Biała, Głogówek, Korfantów. Bezpośrednią opiekę nad uczestnikami sprawują terapeuci zajęciowi, fizjoterapeuta, pielęgniarka, instruktor ds. KO. Dom jest placówką pobytu dziennego dla osób upośledzonych umysłowo Typ B i osób wykazujących inne przewlekłe zaburzenia czynności psychicznych Typ C. Wśród uczestników są osoby z dysfunkcją narządów ruchu. Zajęcia prowadzone są od poniedziałku do piątku w godzinach od 8⁰⁰-16⁰⁰.

W poszczególnych latach na działalność Ośrodka wydatkowano:

| Rok | Liczba osób objętych pomocą | Środki finansowe | |
|------|-----------------------------|------------------------|--------------------------------|
| | | Dotacja na działalność | Środki na inwestycje i remonty |
| 2013 | 60 | 683600,00 | 370957,99 |
| 2014 | 60 | 695200,00 | 433486,67 |
| 2015 | 60 | 760367,00 | 211260,00 |
| 2016 | 60 | 898559,00 | 30000,00 |
| 2017 | 60 | 960958,40 | 297660,00 |
| 2018 | 60 | 1168709,00 | 0,00 |

Działalność ŚDS zabezpiecza potrzeby mieszkańców gminy w zakresie ochrony zdrowia psychicznego.

Wpływ efektywności wykorzystania składników majątkowych wybranych jednostek organizacyjnych na wynik ich działalności w 2018 roku

SZKOLNE SCHRONISKA MŁODZIEŻOWE

| Lata | Dochody sprzedaż usług, w tym noclegi | Subwencja oświatowa | Łącznie wpływy z dochodów | Wydatki SSM | Pokrycie różnicy kosztów przez gminę |
|-------|---------------------------------------|---------------------|---------------------------|-------------|--------------------------------------|
| kol.1 | kol.2 | kol.3 | kol.4= kol. 2+kol.3 | kol.5 | kol.6= kol. 4-kol. 5 |
| 2016 | 463.748,01 | 146.683,51 | 610.431,52 | 817.426,63 | -206.995,11 |
| 2017 | 607.004,18 | 147.302,29 | 754.306,47 | 979.140,66 | -224.834,19 |
| 2018 | 508.890,34 | 149.485,43 | 658.375,77 | 938.596,54 | -280.220,77 |

AGENCJA PROMOCJI I ROZWOJU GMINY PRUDNIK – INKUBATORY PRZYDSIĘBIORCZOŚCI

| Lata | Dochody APRGP | Wydatki | Pokrycie różnicy kosztów wynajmu lokali przez gminę |
|-------|---------------|------------|---|
| kol.1 | kol.2 | kol. 3 | kol.4= kol. 2- kol. 3 |
| 2016 | 186.608,47 | 427.711,04 | -254.241,90 |
| 2017 | 218.052,89 | 461.570,93 | -264.786,99 |
| 2018 | 242.798,59 | 499.061,91 | -277.288,37 |

PRUDNICKI OŚRODEK KULTURY I BIBLIOTEKI PUBLICZNEJ- KINO DIANA

| Lata | Przychody – Kino Diana | Wydatki Dot. funkcjonowania Kina Diana | Różnica |
|-------|------------------------|---|---------------------|
| kol.1 | kol.2 | kol.3 | kol.4=kol. 2-kol. 3 |
| 2016 | 36.213,00 | 767.828,23 | -731.615,23 |
| 2017 | 333.684,45 | 467.701,25 | -134.016,80 |
| 2018 | 302.803,56 | 446.188,39 | -143.384,83 |

OŚRODEK SPORTU I REKREACJI, KOMPLEKS SPORTOWY SÓJKA-KRYTA PŁYWALNIA

Tabela .: Średnie koszty miesięczne funkcjonowania*

| Lata | Średniomiesięczne przychody z Kompleksu Sportowego Sójka-basen | Średniomiesięczne koszty funkcjonowania Kompleksu Sportowego Sójka- basen | Średniomiesięczne pokrycie różnicy kosztów funkcjonowania basenu przez gminę |
|--------------|--|---|--|
| kol.1 | kol.2 | kol.3 | kol.4= kol. 2-kol. 3 |
| 2018/2019 | 35.864,23 | 113.952,00 | -78.087,77 |

| Lata | Planowane roczne przychody z Kompleksu Sportowego Sójka | Planowane roczne koszty funkcjonowania Kompleksu Sportowego Sójka | Średnioroczne szacowane pokrycie różnicy kosztów funkcjonowania basenu przez gminę |
|--------------|---|---|--|
| kol.1 | kol.2 | kol.3 | kol.4= kol. 2-kol. 3 |
| 2019 | 430.370,76 | 1.367.424,00 | -937.053,24 |

Tabela : szacowane roczne koszty funkcjonowania**

* średniomiesięczne przychody i koszty funkcjonowania basenu na podstawie bieżących kosztów

** roczne koszty funkcjonowania basenu przy założeniu ich stałej wysokości przez 12 miesięcy

REJESTR UCHWAŁ RADY MIEJSKIEJ W PRUDNIKU 2014-2018

| Lp | Data podjęcia uchwały | Numer uchwały RM | Treść Uchwały | Realizujący uchwałę (np. wydział UM, jednostka organizacyjna) | Sposób wykonania uchwały | Uwagi |
|----|-----------------------|------------------|---|---|---|-------|
| | | | ROK 2018 | | | |
| 1 | 31.01.2018 | L/762/2018 | w sprawie zmian w budżecie Gminy Prudnik za 2018 rok | Wydział Finansowo-Budżetowy | Uchwała wykonana z dniem podjęcia | |
| 2 | 31.01.2018 | L/763/2018 | zmieniająca uchwałę w sprawie Wieloletniej Prognozy Finansowej Gminy Prudnik na lata 2018 - 2021 | Wydział Finansowo-Budżetowy | Uchwała wykonana z dniem podjęcia | |
| 3 | 31.01.2018 | L/764/2018 | w sprawie obciążenia nieruchomości gruntowej | Wydział Mienia Gminy | Zawarcie umowy notarialnej 01.03.2019 r. | |
| 4 | 31.01.2018 | L/765/2018 | w sprawie obciążenia nieruchomości gruntowej | Wydział Mienia Gminy | Zawarcie umowy notarialnej 21.12.2018 r. | |
| 5 | 31.01.2018 | L/766/2018 | w sprawie zamiany nieruchomości zabudowanych | Wydział Mienia Gminy | Odstąpiono od wykonania uchwały w latach 2018-2019 | |
| 6 | 31.01.2018 | L/767/2018 | w sprawie przystąpienia do sporządzenia zmiany miejscowości planu zagospodarowania przestrzennego obejmującego obszar części wsi Niemysłowice, części wsi Rudziczka i części wsi Mieszkowice w Gminie Prudnik | Wydział Zamówień Publicznych | uchwała zrealizowana. Zmiana uchwalona. | |
| 7 | 31.01.2018 | L/768/2018 | w sprawie uchwalenia zmiany studium uwarunkowań i kierunków zagospodarowania przestrzennego gminy Prudnik | Wydział Zamówień Publicznych | uchwała zmieniona uchwałą Nr 16100430036202001/830/2018 z dnia 14.06.2018r. | |

| | | | | | | |
|----|------------|------------|---|-----------------------|--|--|
| 8 | 31.01.2018 | L/769/2018 | w sprawie określenia kryteriów, dokumentów niezbędnych do potwierdzenia tych kryteriów oraz wartości punktów branych pod uwagę w drugim etapie postępowania rekrutacyjnego do publicznych przedszkoli prowadzonych przez Gminę Prudnik oraz w sprawie określenia kryteriów, dokumentów niezbędnych do potwierdzenia tych kryteriów oraz wartości punktów branych pod uwagę w postępowaniu rekrutacyjnym do pierwszych klas publicznych szkół podstawowych prowadzonych przez Gminę Prudnik dla kandydatów zamieszkałych poza obwodem danej szkoły | GZOiW | Uchwała wykonana. | |
| 9 | 31.01.2018 | L/770/2018 | w sprawie trybu udzielania i rozliczania dotacji dla publicznych szkół oraz publicznych i niepublicznych przedszkoli prowadzonych na terenie Gminy Prudnik przez osoby fizyczne lub osoby prawne nie będące jednostkami samorządu terytorialnego, trybu i zakresu kontroli prawidłowości pobrania i wykorzystywania dotacji oraz terminu i sposobu jej rozliczania | GZOiW | Uchwała jest w trakcie realizacji, z mocą obowiązującą od 1 stycznia 2018 r. | |
| 10 | 31.01.2018 | L/771/2018 | zmieniająca uchwałę w sprawie wieloletniego planu rozwoju i modernizacji i urządzeń wodociągowych i urządzeń kanalizacyjnych | Wydział Organizacyjny | | |
| 11 | 31.01.2018 | L/772/2018 | zmieniająca uchwałę w sprawie uchwalenia planu Pracy Rady Miejskiej | Wydział Organizacyjny | Uchwała wykonana. Rada Miejska realizowała przyjęty plan pracy. | |
| 12 | 13.02.2018 | LI | stanowisko Rady Miejskiej w Prudniku w sprawie przystąpienia Gminy Prudnik do programu Mieszkanie Plus | Wydział Organizacyjny | | |
| 13 | 13.02.2018 | LI | stanowisko Rady Miejskiej w Prudniku w sprawie koncepcji projektowej budowy dworca | | | |

| | | | | | | |
|----|------------|--------------|---|-----------------------------|--|--|
| | | | autobusowego w Prudniku | | | |
| 14 | 28.02.2018 | LII/773/2018 | w sprawie zmian w budżecie Gminy Prudnik na 2018 rok | Wydział Finansowo-Budżetowy | Uchwała wykonana z dniem podjęcia | |
| 15 | 28.02.2018 | LII/774/2018 | zmieniająca uchwałę sprawie uchwalenia Wieloletniej Prognozy Finansowej Gminy Prudnik na lata 2018-2021 | Wydział Finansowo-Budżetowy | Uchwała wykonana z dniem podjęcia | |
| 16 | 28.02.2018 | LII/775/2018 | uchylająca uchwałę w sprawie zbycia nieruchomości lokalowej | Wydział Mienia Gminy | Uchwała została wykonana z dniem podjęcia | |
| 17 | 28.02.2018 | LII/776/2018 | uchylająca uchwałę w sprawie zbycia nieruchomości lokalowej | Wydział Mienia Gminy | Uchwała została wykonana z dniem podjęcia | |
| 18 | 28.02.2018 | LII/777/2018 | w sprawie wyrażenia zgody na oddanie w użytkowanie wieczyste udziałów w nieruchomości gruntowej na rzecz dotychczasowych użytkowników tej nieruchomości | Wydział Mienia Gminy | Uchwała została wykonana - zawarcie umowy notarialnej 21.12.2018 r. | |
| 19 | 28.02.2018 | LII/778/2018 | w sprawie zbycia nieruchomości zabudowanej | Wydział Mienia Gminy | Uchwała zmien. uchw. nr LV/822/2018 z 26.04.2018 r./straciła moc 30.08.2019 na podstawie uchwały LX/849/2018 | |
| 20 | 28.02.2018 | LII/779/2018 | w sprawie obciążenia nieruchomości gruntowej | Wydział Mienia Gminy | Uchwała straciła moc z dniem 30.08.2018 r. na podstawie uchwały nr LX/848/2018 | |
| 21 | 28.02.2018 | LII/780/2018 | w sprawie projektu zmiany uchwały w sprawie dostosowania sieci szkół podstawowych i gimnazjów prowadzonych przez Gminie Prudnik | GZOiW | Uchwała wykonana. Włączono PG nr 1 do PSP nr 1 w Prudniku z dniem 1 września 2018 r. | |
| 22 | 28.02.2018 | LII/781/2018 | zmieniająca uchwałę w sprawie zasad udzielania i rozmiaru zniżek tygodniowego obowiązkowego wymiaru godzin zajęć nauczycielom, którym powierzono stanowisko kierownicze oraz ustalenia pensum innym nauczycielom zatrudnionym w przedszkolach, szkołach podstawowych i gimnazjach Gminy Prudnik | GZOiW | Uchwała jest realizowana. | |

| | | | | | | |
|----|------------|--------------|---|-----------------------|--|--|
| 23 | 28.02.2018 | LII/782/2018 | w sprawie powierzenia Zakładowi Usług Komunalnych w Prudniku jednoosobowej Spółce Gminy Prudnik z o.o. zadań własnych Gminy Prudnik | Wydział Organizacyjny | Uchwała jest realizowana. | |
| 24 | 28.02.2018 | LII/783/2018 | zmieniająca uchwałę w sprawie opłaty targowej | Wydział Organizacyjny | Uchwała jest realizowana. Inkasentem opłaty skarbowej został ustanowiony ZUK w Prudniku. | |
| 25 | 28.02.2018 | LII/784/2018 | w sprawie uchwalenia statutu Sołectwa Czyżowice | Wydział Organizacyjny | Uchwała wykonana. Uchwalono nowy statut sołectwa. | |
| 26 | 28.02.2018 | LII/785/2018 | w sprawie uchwalenia statutu Sołectwa Dębowiec | Wydział Organizacyjny | Uchwała wykonana. Uchwalono nowy statut sołectwa. | |
| 27 | 28.02.2018 | LII/786/2018 | w sprawie uchwalenia statutu Sołectwa Łąka Prudnicka | Wydział Organizacyjny | Uchwała wykonana. Uchwalono nowy statut sołectwa. | |
| 28 | 28.02.2018 | LII/787/2018 | w sprawie uchwalenia statutu Sołectwa Mieszkowice | Wydział Organizacyjny | Uchwała wykonana. Uchwalono nowy statut sołectwa. | |
| 29 | 28.02.2018 | LII/788/2018 | w sprawie uchwalenia statutu Sołectwa Moszczanka | Wydział Organizacyjny | Uchwała wykonana. Uchwalono nowy statut sołectwa. | |
| 30 | 28.02.2018 | LII/789/2018 | w sprawie uchwalenia statutu Sołectwa Niemysłowice | Wydział Organizacyjny | Uchwała wykonana. Uchwalono nowy statut sołectwa. | |
| 31 | 28.02.2018 | LII/790/2018 | w sprawie uchwalenia statutu Sołectwa Piorunkowice | Wydział Organizacyjny | Uchwała wykonana. Uchwalono nowy statut sołectwa. | |
| 32 | 28.02.2018 | LII/791/2018 | w sprawie uchwalenia statutu Sołectwa Rudziczka | Wydział Organizacyjny | Uchwała wykonana. Uchwalono nowy statut sołectwa. | |
| 33 | 28.02.2018 | LII/792/2018 | w sprawie uchwalenia statutu Sołectwa Szybowice | Wydział Organizacyjny | Uchwała wykonana. Uchwalono nowy statut sołectwa. | |
| 34 | 28.02.2018 | LII/793/2018 | w sprawie uchwalenia statutu Sołectwa Wierzbiec | Wydział Organizacyjny | Uchwała wykonana. Uchwalono nowy statut sołectwa. | |

| | | | | | | |
|----|------------|---------------|---|---|--|--|
| 35 | 28.02.2018 | LII/794/2018 | zmieniająca uchwałę w sprawie Regulaminu utrzymania czystości i porządku na terenie Gminy Prudnik | Wydział Gospodarki Komunalnej, Ochrony Środowiska i Rolnictwa | Uchwała jest wykonywana. | |
| 36 | 28.02.2018 | LII/795/2018 | zmieniająca uchwałę w sprawie określenia szczegółowego sposobu i zakresu świadczenia usług w zakresie odbierania odpadów komunalnych od właścicieli nieruchomości i zagospodarowania tych odpadów w zamian za uiszczoną przez właściciela nieruchomości opłatę za gospodarowanie odpadami komunalnymi | Wydział Gospodarki Komunalnej, Ochrony Środowiska i Rolnictwa | Uchwała jest wykonywana. | |
| 37 | 28.02.2018 | LII/796/2018 | w sprawie przyjęcia programu opieki nad zwierzętami bezdomnymi oraz zapobiegania bezdomności zwierząt na terenie Gminy Prudnik w 2018 roku | Wydział Gospodarki Komunalnej, Ochrony Środowiska i Rolnictwa | Uchwała wykonana. | |
| 38 | 28.02.2018 | LII/797/2018 | w sprawie przystąpienia do sporządzenia miejscowego planu zagospodarowania przestrzennego miasta Prudnik | Wydział Zamówień Publicznych | w trakcie realizacji | |
| 39 | 14.03.2018 | LIII/798/2018 | w sprawie zabezpieczenia należytego wykonania umowy czasowego udostępnienia specjalistycznego asortymentu rezerw strategicznych Nr BILrt-4420-2-Ui/2018 | Wydział Organizacyjny | Uchwała wykonana z dniem podjęcia. | |
| 40 | 29.03.2018 | LIV/799/2018 | w sprawie udzielenia pomocy finansowej Gminie Murowana Goślina | Wydział Finansowo-Budżetowy | Uchwała wykonana - udzielono pomocy finansowej 16.05.2018 r. | |
| 41 | 29.03.2018 | LIV/800/2018 | zmieniająca uchwałę w sprawie uchwały budżetowej Gminy Prudnik na 2018 rok | Wydział Finansowo-Budżetowy | Uchwała wykonana z dniem podjęcia | |
| 42 | 29.03.2018 | LIV/801/2018 | zmian w budżecie Gminy Prudnik na 2018 rok | Wydział Finansowo-Budżetowy | Uchwała wykonana z dniem podjęcia | |
| 43 | 29.03.2018 | LIV/802/2018 | zmieniająca uchwałę w sprawie uchwalenia Wieloletniej Prognozy Finansowej Gminy Prudnik | Wydział Finansowo-Budżetowy | Uchwała wykonana z dniem podjęcia | |

| | | | | | | |
|----|------------|--------------|--|-------------------------------|---|--|
| | | | na lata 2018-2021 | | | |
| 44 | 29.03.2018 | LIV/803/2018 | w sprawie zaciągnięcia przez Gminę Prudnik długoterminowego kredytu | Wydział Finansowo-Budżetowy | Uchwała wykonana - umowę w sprawie zaciągnięcia kredytu podpisano 2.07.2018 r. | |
| 45 | 29.03.2018 | LIV/804/2018 | w sprawie zbycia nieruchomości niezabudowanej | Wydział Mienia Gminy | Uchwała w trakcie wykonania - przed ogłoszeniem przetargu na zbycie nieruchomości | |
| 46 | 29.03.2018 | LIV/805/2018 | w sprawie obciążenia nieruchomości gruntowej | Wydział Mienia Gminy | Uchwała straciła moc 19.10.2018 r. na podstawie uchwały nr LXIII/876/2018. | |
| 47 | 29.03.2018 | LIV/806/2018 | w sprawie obciążenia nieruchomości gruntowej służebnością przesyłu | Wydział Mienia Gminy | Uchwała trakcie wykonania - na etapie sporządzenia protokołu uzgodnień | |
| 48 | 29.03.2018 | LIV/807/2018 | w sprawie wyrażenia zgody na udzielenie bonifikaty od opłat rocznych za trwałe zarząd | Wydział Mienia Gminy | Realizacja uchwały od 2018 r. | |
| 49 | 29.03.2018 | LIV/808/2018 | zmieniająca uchwałę w sprawie uchwalenia Gminnego programu profilaktyki i rozwiązywania problemów alkoholowych dla Gminy Prudnik na rok 2018 | Wydział Spraw Obywatelskich | Zrealizowano Gminny program profilaktyki i rozwiązywania problemów alkoholowych dla Gminy Prudnik na rok 2018 | |
| 50 | 29.03.2018 | LIV/809/2018 | zmieniająca uchwałę w sprawie wieloletniego planu rozwoju i modernizacji urządzeń wodociągowych i urządzeń kanalizacyjnych | ZWiK Prudnik | Uchwała realizowana | |
| 51 | 29.03.2018 | LIV/810/2018 | w sprawie wyrażenia zgody na przystąpienie Gminy Prudnik do przygotowania i realizacji projektu pn. "Wzrost jakości usług administracyjnych w Dzierżoniowie, Kluczborku, Kędzierzynie-Koźlu, Namysłowie, Prudniku" w ramach działania 2.18 Programu Operacyjnego Wiedza Edukacja Rozwój 2014-2020 konkurs nr POWR.02.18.00-IP.01-00-001/18 | Referat Programów Rozwojowych | Uchwała wykonana - zawarcie umowy partnerskiej oraz realizacja wspólnego projektu partnerskiego. | |
| 52 | 29.03.2018 | LIV/811/2018 | w sprawie likwidacji zakładu budżetowego - Zarząd Budynków Komunalnych w Prudniku | Wydział Organizacyjny | Uchwała wykonana | |

| | | | | | | |
|----|------------|--------------|--|------------------------------|---|--|
| 53 | 29.03.2018 | LIV/812/2018 | w sprawie podziału Gminy Prudnik na okręgi wyborcze, ustalanie ich granic, numerów oraz liczy radnych wybieranych w każdym okręgu | Wydział Organizacyjny | Uchwała wykonana | |
| 54 | 29.03.2018 | LIV/813/2018 | w sprawie rozpatrzenia petycji zgłoszonej przez Prudnicką Radę Seniorów | Wydział Organizacyjny | Uchwała wykonana. Petycja przyjęta do realizacji. - czy to świadczy o wykonaniu czy podjęcie uchwały? | |
| 55 | 29.03.2018 | LIV/814/2018 | zmieniająca uchwałę w sprawie dostosowania sieci szkół podstawowych i gimnazjów prowadzonych przez Gminę Prudnik do nowego ustroju szkolnego | GZOiW | Uchwała wykonana | |
| 56 | 29.03.2018 | LIV/815/2018 | w sprawie przystąpienia do zmiany miejscowego planu zagospodarowania przestrzennego miasta Prudnika | Wydz.Zamówień Publicznych... | zrealizowana | |
| 57 | 29.03.2018 | LIV/816/2018 | w sprawie rozpatrzenia skargi na działalność Burmistrza Prudnika | Wydział Organizacyjny | Uchwała wykonana z dniem podjęcia. Skarga bezzasadna. | |
| 58 | 26.04.2018 | LV/817/2018 | w sprawie zmian w budżecie Gminy Prudnik na 2018 rok | Wydział Finansowo-Budżetowy | Uchwała wykonana z dniem podjęcia | |
| 59 | 26.04.2018 | LV/818/2018 | zbycia nieruchomości niezabudowanej | Wydział Mienia Gminy | Uchwała wykonana - zawarcie notarialnej umowy sprzedaży 29.08.2018 r. | |
| 60 | 26.04.2018 | LV/819/2018 | zbycia nieruchomości niezabudowanej | Wydział Mienia Gminy | Uchwała straciła moc 28.02.2019 r. na podstawie uchwały nr VII/76/2019 | |
| 61 | 26.04.2018 | LV/820/2018 | zbycia nieruchomości niezabudowanej | Wydział Mienia Gminy | Uchwała została wykonana - akt notarialny z dnia 11.02.2019 r. | |
| 62 | 26.04.2018 | LV/821/2018 | wyrażenia zgody na dokonanie darowizny nieruchomości | Wydział Mienia Gminy | Uchwała straciła moc 30.08.2018 r. na podstawie uchwały LX/852/2018 | |
| 63 | 26.04.2018 | LV/822/2018 | zmieniająca uchwałę w sprawie zbycia nieruchomości zabudowanej | Wydział Mienia Gminy | Uchwała straciła moc 30.08.2018 r. na podstawie uchwały LX/849/2018 | |

| | | | | | | |
|----|------------|----------------|---|------------------------------------|---|--|
| 64 | 26.04.2018 | LV/823/2017 | wyrażenia zgody na obciążenie odpłatnym, ograniczonym prawem rzeczowy - użytkowaniem, na czas nieoznaczony, nieruchomości zabudowanych na rzecz Zakładu Usług Komunalnych Jednoosobowej spółki z ograniczoną odpowiedzialnością ul. Przemysłowa 1, 48-200 Prudnik | Wydział Mienia Gminy | Uchwała wykonana - zawarcie notarialnej umowy 27.04.2018 r. | |
| 65 | 26.04.2018 | LV/824/2018 | w sprawie podziału Gminy Prudnik na obwody głosowania, ustalanie ich granic, numerów oraz liczy radnych wybieranych w każdym okręgu | Wydział Organizacyjny | Uchwała wykonana. | |
| 66 | 29.05.2018 | LVI/825/2018 | w sprawie zmian w budżecie Gminy Prudnik na 2018 rok | Wydział Finansowo-Budżetowy | Uchwała wykonana z dniem podjęcia | |
| 67 | 29.05.2018 | LVI/826/2018 | w sprawie ustalenia warunków i zasad korzystania z Dworca Autobusowego Prudnik | Wydział Organizacyjny | Uchwała wykonana. | |
| 68 | 29.05.2018 | LVI/827/2018 | w sprawie ustalenia stawek opłat za korzystanie przez operatorów publicznego transportu zbiorowego i przewoźników drogowych z dworca, którego właścicielem jest Gmina Prudnik | Wydział Organizacyjny | Uchwała wykonana. | |
| 69 | 29.05.2018 | LVI/828/2018 | w sprawie przyjęcia projektu regulaminu dostarczania wody i odprowadzania ścieków na terenie Gminy Prudnik | Wydział Organizacyjny/ZWiK | Uchwała wykonana z dniem podjęcia | |
| 70 | 14.06.2018 | LVII/829/2018 | w sprawie zmian w budżecie Gminy Prudnik na 2018 rok | Wydział Finansowo-Budżetowy | Uchwała wykonana z dniem podjęcia | |
| 71 | 14.06.2018 | LVII/830/2018 | w sprawie uchwalenia zmiany studium uwarunkowań i kierunków zagospodarowania przestrzennego gminy Prudnik | Wydz.Zamówień Publicznych... | zrealizowana | |
| 72 | 14.06.2018 | LVII/831/2018 | w sprawie ustalenia zasad i trybu przeprowadzenia konsultacji społecznych na temat budżetu Gminy Prudnik na 2019 rok | Wydział Organizacyjny | Uchwała wykonana | |
| 73 | 28.06.2018 | LVIII/832/2018 | w sprawie zatwierdzenia sprawozdania finansowego Gminy Prudnik wraz ze sprawozdaniem z wykonania budżetu za 2017 r. | Wydział Organizacyjny - Biuro Rady | Uchwała wykonana z dniem podjęcia | |

| | | | | | | |
|----|------------|----------------|--|--|--|--|
| | | | | Miejskiej | | |
| 74 | 28.06.2018 | LVIII/833/2018 | w sprawie udzielenia absolutorium Burmistrzowi Prudnika z tytułu wykonania budżetu Gminy Prudnik za 2017 r. | Wydział Organizacyjny - Biuro Rady Miejskiej | Uchwała wykonana z dniem podjęcia | |
| 75 | 28.06.2018 | LVIII/834/2018 | w sprawie zmian w budżecie Gminy Prudnik na 2018 rok | Wydział Finansowo-Budżetowy | Uchwała wykonana z dniem podjęcia | |
| 76 | 28.06.2018 | LVIII/835/2018 | zmieniająca uchwałę w sprawie uchwalenia Wieloletniej Prognozy Finansowej Gminy Prudnik na lata 2018-2021 | Wydział Finansowo-Budżetowy | Uchwała wykonana z dniem podjęcia | |
| 77 | 28.06.2018 | LVIII/836/2018 | w sprawie zbycia nieruchomości niezabudowanej | Wydział Mienia Gminy | Uchwała straciła moc 19.10.2018 r. na podstawie uchwały LXIII/877/2018 | |
| 78 | 28.06.2018 | LVIII/837/2018 | w sprawie wydzierżawienia nieruchomości | Wydział Mienia Gminy | Uchwała została wykonana 30.07.2018 r.- zawarcie umowy dzierżawy | |
| 79 | 28.06.2018 | LVIII/838/2018 | zmieniająca uchwałę w sprawie nadania statutu Ośrodkowi Pomocy Społecznej w Prudniku | Wydział Organizacyjny | Uchwała wykonana z dniem podjęcia. Wprowadzono zmiany: skreślono par. dot. nadzoru Burmistrza nad działalnością Ośrodka, likwidacja stanowiska zastępcy dyrektora. | |
| 80 | 28.06.2018 | LVIII/839/2018 | w sprawie określenia trybu i kryteriów oceny wniosków o realizację zadania publicznego w ramach inicjatywy lokalnej | Wydział Organizacyjny | Uchwała wykonana | |
| 81 | 28.06.2018 | LVIII/840/2018 | w sprawie zmiany uchwały w sprawie opłat za świadczenia w przedszkolach publicznych prowadzonych przez Gminę Prudnik oraz za pobyt dzieci w oddziałach żłobkowych przedszkoli publicznych prowadzonych przez Gminę Prudnik | GZOiW | Uchwała wykonana. | |

| | | | | | | |
|----|------------|----------------|--|-----------------------------|---|--|
| 82 | 28.06.2018 | LVIII/841/2018 | w sprawie wynagrodzenia Burmistrza Prudnika | Wydział Organizacyjny | Uchwała wykonana. | |
| 83 | 12.07.2018 | LIX/842/2018 | w sprawie zmian w budżecie Gminy Prudnik na 2018 rok | Wydział Finansowo-Budżetowy | Uchwała wykonana z dniem podjęcia | |
| 84 | 12.07.2018 | LIX/843/2018 | zmieniająca uchwałę w sprawie inkasa podatków: rolnego, leśnego i od nieruchomości | Wydział Organizacyjny | Uchwała wykonana. Zmiana inkasenta w Piorunkowicach. | |
| 85 | 30.08.2018 | LX/844/2018 | w sprawie zmian w budżecie Gminy Prudnik na 2018 rok | Wydział Finansowo-Budżetowy | Uchwała wykonana z dniem podjęcia | |
| 86 | 30.08.2018 | LX/845/2018 | zmieniająca uchwałę w sprawie uchwalenia Wieloletniej Prognozy Finansowej Gminy Prudnik na lata 2018-2021 | Wydział Finansowo-Budżetowy | Uchwała wykonana z dniem podjęcia | |
| 87 | 30.08.2018 | LX/846/2018 | w sprawie dopuszczenia zapłaty podatków, opłat i niepodatkowych należności budżetowych stanowiących dochody budżetu Gminy Prudnik za pomocą innego instrumentu płatniczego | Wydział Finansowo-Budżetowy | Uchwała wykonana. | |
| 88 | 30.08.2018 | LX/847/2018 | w sprawie obciążenia nieruchomości gruntowej | Wydział Mienia Gminy | Uchwała w trakcie wykonania - przygotowanie dokumentacji do zlecenia wyceny | |
| 89 | 30.08.2018 | LX/848/2018 | w sprawie obciążenia nieruchomości gruntowych | Wydział Mienia Gminy | Uchwała została wykonana - akt notarialny z dnia 28.12.2018 r. | |
| 90 | 30.08.2018 | LX/849/2018 | w sprawie zbycia nieruchomości zabudowanej | Wydział Mienia Gminy | Uchwała została wykonana - akt notarialny z dnia 28.12.2018 r. | |
| 91 | 30.08.2018 | LX/850/2018 | w sprawie zbycia nieruchomości niezabudowanej | Wydział Mienia Gminy | Uchwała w trakcie wykonania - na etapie podziału nieruchomości | |
| 92 | 30.08.2018 | LX/851/2018 | w sprawie wydzierżawienia nieruchomości | Wydział Mienia Gminy | Uchwała została wykonana 09.10.2018 r.- zawarcie umowy dzierżawy | |
| 93 | 30.08.2018 | LX/852/2018 | w sprawie wyrażenia zgody na dokonanie darowizny nieruchomości | Wydział Mienia Gminy | Uchwała w trakcie wykonania - sporządzono operat szacunkowy | |
| 94 | 30.08.2018 | LX/853/2018 | w sprawie zmian w składzie osobowym Komisji Inwentaryzacyjnej | Wydział Mienia Gminy | Uchwała wykonana w dniu podjęcia | |
| 95 | 30.08.2018 | LX/854/2018 | w sprawie włączenia Publicznego Gimnazjum nr | Wydział | Uchwała wykonana z dniem | |

| | | | | | | |
|-----|------------|-------------|--|------------------------------|---|--|
| | | | 1 im. Kardynała Stefana Wyszyńskiego w Prudniku do Publicznej Szkoły Podstawowej wchodzącej w skład Zespołu Szkolno-Przedszkolnego nr 1 w Prudniku | Organizacyjny | podjęcia. PG nr 1 zostało włączone do PSP przy Zespole Szkolno-Przedszkolnym nr 1 w Prudniku | |
| 96 | 30.08.2018 | LX/855/2018 | zmieniająca uchwałę w sprawie uchwalenia Gminnego programu profilaktyki i rozwiązywania problemów alkoholowych dla gminy Prudnik na rok 2018 | Wydział Spraw Obywatelskich | Zrealizowano Gminny program profilaktyki i rozwiązywania problemów alkoholowych dla Gminy Prudnik na rok 2018 | |
| 97 | 30.08.2018 | LX/856/2018 | w sprawie ustalenia maksymalnej liczby zezwoleń na sprzedaż napojów alkoholowych na terenie Gminy Prudnik | Wydz.Zamówień Publicznych... | w trakcie realizacji | |
| 98 | 30.08.2018 | LX/857/2018 | w sprawie zasad usytuowania na terenie Gminy Prudnik miejsc sprzedaży i podawania napojów alkoholowych | Wydz.Zamówień Publicznych... | w trakcie realizacji | |
| 99 | 30.08.2018 | LX/858/2018 | w sprawie odstąpienia od zakazu spożywania napojów alkoholowych w miejscach publicznych na terenie Gminy Prudnik | Wydz.Zamówień Publicznych... | w trakcie realizacji | |
| 100 | 30.08.2018 | LX/859/2018 | zmieniająca uchwałę w sprawie przyjęcia "Planu Gospodarki Niskoemisyjnej dla obszaru Gminy Prudnik" | Wydział Inwestycji | Uchwała zmieniona uchwałą nr LXIV/886/2018 z dn. 8 listopada 2018 r. | |
| 101 | 30.08.2018 | LX/860/2018 | w sprawie ustalenia Regulaminu korzystania z Parku "Przy Świętym Źródle" przy ul. Poniatowskiego w Prudniku | Wydział Inwestycji | zrealizowano - tablice z regulaminem zostały zamontowane w parku przy Świętym Źródle | |
| 102 | 30.08.2018 | LX/861/2018 | w sprawie zmiany inskrypcji na pomniku | Wydział Organizacyjny | Uchwała wykonana w dniu podjęcia | |
| 103 | 30.08.2018 | LX/862/2018 | zmieniająca uchwałę w sprawie nadania statutu Ośrodkowi Sportu i Rekreacji w Prudniku | Wydział Organizacyjny | Uchwała wykonana w dniu podjęcia | |
| 104 | 30.08.2018 | LX/863/2018 | w sprawie ustalenia Regulaminu korzystania z kompleksu sportowego przy ul. Podgórznej 7 | Wydział Organizacyjny/OSiR | Uchwała wykonana. Weszła w życie 14 dni po ogłoszeniu w Dzienniku Urzędowym Województwa Opolskiego. | |

| | | | | | | |
|-----|------------|---------------|---|--|---|--|
| 105 | 07.09.2018 | LXI/864/2018 | w sprawie utworzenia odrębnych obwodów głosowania w wyborach jednostek samorządu terytorialnego zarządzonych na dzień 21 października 2018 r. | Wydział Organizacyjny | Uchwała wykonana w dniu podjęcia | |
| 106 | 07.09.2018 | LXI/865/2018 | w sprawie powołania doraźnej Komisji Statutowej | Wydział Organizacyjny - Biuro Rady Miejskiej | Uchwała została wykonana. Powołano 3 osobowy skład komisji. Komisja analizowała obowiązujący Statut Gminy Prudnik oraz opracowała zmiany do powyższego. | |
| 107 | 07.09.2018 | LXI/866/2018 | w sprawie wyrażenia stanowiska na temat zarządzenia Ministra Sprawiedliwości w sprawie zniesienia Aresztu Śledczego w Prudniku | Wydział Organizacyjny | Uchwała wykonana w dniu podjęcia. Negatywnie zaopiniowano planowane zniesienie Aresztu Śledczego w Prudniku. | |
| 108 | 27.09.2018 | LXII/867/2018 | w sprawie zmian w budżecie Gminy Prudnik na 2018 rok | Wydział Finansowo-Budżetowy | Uchwała wykonana z dniem podjęcia | |
| 109 | 27.09.2018 | LXII/868/2018 | zmieniająca uchwałę w sprawie uchwalenia Wieloletniej Prognozy Finansowej Gminy Prudnik na lata 2018-2021 | Wydział Finansowo-Budżetowy | Uchwała wykonana z dniem podjęcia | |
| 110 | 27.09.2018 | LXII/869/2018 | w sprawie wyrażenia zgody na zbycie nieruchomości zabudowanej na rzecz dotychczasowego użytkownika wieczystego tej nieruchomości | Wydział Mienia Gminy | Uchwała została wykonana - akt notarialny z dnia 28.12.2018 r. | |
| 111 | 27.09.2018 | LXII/870/2018 | zmieniająca uchwałę w sprawie uchwalenia Gminnego programu profilaktyki i rozwiązywania problemów alkoholowych dla gminy Prudnik na rok 2018 | Wydział S[praw Obywatelskich | Zrealizowano Gminny program profilaktyki i rozwiązywania problemów alkoholowych dla Gminy Prudnik na rok 2018 | |
| 112 | 27.09.2018 | LXII/871/2018 | w sprawie aktualności studium uwarunkowań i kierunków zagospodarowania przestrzennego oraz miejscowych planów zagospodarowania przestrzennego obowiązujących na terenie | Wydz.Zamówień Publicznych... | zrealizowana | |

| | | | | | | |
|-----|------------|----------------|--|-------------------------------|--|--|
| | | | gminy Prudnik | | | |
| 113 | 27.09.2018 | LXII/872/2018 | w sprawie wyrażenia zgody na przystąpienie Gminy Prudnik do partnerstwa w celu realizacji wspólnego projektu pn. "Wdrożenie kompleksowej strategii Niskoemisyjnej w Subregionie Południowym" w ramach Regionalnego Programu Operacyjnego Woj. Opolskiego na lata 2014-2020 | Referat Programów Rozwojowych | Uchwała wykonana - zawarto umowę partnerską i złożono partnerski wniosek o dofinansowanie zadania. | |
| 114 | 19.10.2018 | LXIII/873/2018 | w sprawie zmian w budżecie Gminy Prudnik na 2018 rok | Wydział Finansowo-Budżetowy | Uchwała wykonana z dniem podjęcia | |
| 115 | 19.10.2018 | LXIII/874/2018 | zmieniająca uchwałę w sprawie uchwalenia Wieloletniej Prognozy Finansowej Gminy Prudnik na lata 2018-2021 | Wydział Finansowo-Budżetowy | Uchwała wykonana z dniem podjęcia | |
| 116 | 19.10.2018 | LXIII/875/2018 | w sprawie obciążenia nieruchomości służebnością gruntową | Wydział Mienia Gminy | Uchwała w trakcie wykonania - zmiana uchwały z dnia 29 kwietnia 2019 r. | |
| 117 | 19.10.2018 | LXIII/876/2018 | w sprawie obciążenia nieruchomości gruntowej | Wydział Mienia Gminy | Uchwała w trakcie wykonania - sporządzono wycenę służebności | |
| 118 | 19.10.2018 | LXIII/877/2018 | w sprawie zbycia nieruchomości niezabudowanej | Wydział Mienia Gminy | Uchwała w trakcie wykonania - przed ogłoszeniem przetargu na zbycie nieruchomości | |
| 119 | 19.10.2018 | LXIII/878/2018 | w sprawie nabycia nieruchomości zabudowanej | Wydział Mienia Gminy | Uchwała w trakcie wykonania - odstąpienie strony od podpisania protokołu uzgodnień | |
| 120 | 19.10.2018 | LXIII/879/2018 | w sprawie przystąpienia do sporządzenia zmiany miejscowego planu zagospodarowania przestrzennego miasta Prudnika | Wydz.Zamówień Publicznych... | w trakcie realizacji | |
| 121 | 19.10.2018 | LXIII/880/2018 | w sprawie zmiany planu zagospodarowania przestrzennego obejmującego obszar wsi Niemysłowice, części wsi Rudziczka i części wsi Mieszkowice w gminie Prudnik | Wydz.Zamówień Publicznych... | zrealizowana | |
| 122 | 19.10.2018 | LXIII/881/2018 | w sprawie oddania w najem lokalu użytkowego | Wydział | Uchwała wykonana z dniem | |

| | | | | | | |
|---|------------|----------------|--|--|--|--|
| | | | w Regionalnym Inkubatorze Przedsiębiorczości Pl. Wolności 6 w Prudniku | Organizacyjny | podjęcia | |
| 123 | 19.10.2018 | LXIII/882/2018 | zmieniająca uchwałę w sprawie zarządzenia poboru opłaty skarbowej w drodze inkasa oraz wyznaczenia inkasentów i określenia wysokości za inkaso | Wydział Organizacyjny | Uchwała wykonana. Weszła w życie 14 dni po ogłoszeniu w Dzienniku Urzędowym Województwa Opolskiego. Zmiana inkasenta w Starostwie Powiatowym w Prudniku. | |
| 124 | 19.10.2018 | LXIII/883/2018 | w sprawie uchwalenia statutu Gminy Prudnik | Wydział Organizacyjny | Uchwała wykonana. Weszła w życie z dniem rozpoczęcia nowej kadencji organów gminy. | |
| 125 | 08.11.2018 | LXIV/884/2018 | w sprawie zmian w budżecie Gminy Prudnik na 2018 rok | Wydział Finansowo-Budżetowy | Uchwała wykonana z dniem podjęcia | |
| 126 | 08.11.2018 | LXIV/885/2018 | zmieniająca uchwałę w sprawie uchwalenia Wieloletniej Prognozy Finansowej Gminy Prudnik na lata 2018-2021 | Wydział Finansowo-Budżetowy | Uchwała wykonana z dniem podjęcia | |
| 127 | 08.11.2018 | LXIV/886/2018 | zmieniająca uchwałę w sprawie przyjęcia "Planu Gospodarki Niskoemisyjnej dla obszaru Gminy Prudnik" | Wydział Inwestycji | Uchwała została zmieniona uchwałą nr III/22/2018 z dn. 06.12.2018 r. | |
| REJESTR UCHWAŁ RADY MIEJSKIEJ W PRUDNIKU 2018-2023 | | | | | | |
| 129 | 20.11.2018 | I/1/2018 | w sprawie wyboru Przewodniczącego Rady Miejskiej w Prudniku | Wydział Organizacyjny - Biuro Rady Miejskiej | Uchwała została wykonana. Przewodniczącą została p. Alicja Isalska | |
| 130 | 20.11.2018 | I/2/2018 | w sprawie wyboru Wiceprzewodniczącego Rady Miejskiej w Prudniku | Wydział Organizacyjny - Biuro Rady Miejskiej | Uchwała została wykonana. Zastępcą Przewodniczącej został p. Edward Mazur | |
| 131 | 26.11.2018 | II/3/2018 | w sprawie powołania stałej Komisji Budżetu, Finansów i Rozwoju Gospodarczego Rady Miejskiej w Prudniku | Wydział Organizacyjny - Biuro Rady Miejskiej | Uchwała została wykonana. Powołano 10 osobowy skład komisji. Komisja pracuje zgodnie z uchwalonym planem pracy. | |
| 132 | 26.11.2018 | II/4/2018 | w sprawie powołania stałej Komisji Oświaty, Kultury, Sportu i Zdrowia | Wydział Organizacyjny - Biuro Rady Miejskiej | Uchwała została wykonana. Powołano 7 osobowy skład komisji. Komisja pracuje zgodnie z uchwalonym planem pracy. | |
| 133 | 26.11.2018 | II/5/2018 | w sprawie powołania stałej Komisji ds. Wsi i Gospodarki Rolnej | Wydział Organizacyjny - Biuro Rady Miejskiej | Uchwała została wykonana. Powołano 7 osobowy skład komisji. Komisja pracuje | |

| | | | | | | |
|-----|------------|-------------|--|--|---|--|
| | | | | | zgodnie z uchwalonym planem pracy. | |
| 134 | 26.11.2018 | II/6/2018 | w sprawie powołania stałej Komisji Gospodarki Komunalnej, Mieszaniowej i Budownictwa | Wydział Organizacyjny - Biuro Rady Miejskiej | Uchwała została wykonana. Powołano 12 osobowy skład komisji. Komisja pracuje zgodnie z uchwalonym planem pracy. | |
| 135 | 26.11.2018 | II/7/2018 | w sprawie powołania stałej Komisji Spraw Obywatelskich i Porządku Publicznego | Wydział Organizacyjny - Biuro Rady Miejskiej | Uchwała została wykonana. Powołano 7 osobowy skład komisji. Komisja pracuje zgodnie z uchwalonym planem pracy. | |
| 136 | 26.11.2018 | II/8/2018 | w sprawie powołania Komisji Rewizyjnej Rady Miejskiej w Prudniku | Wydział Organizacyjny - Biuro Rady Miejskiej | Uchwała została wykonana. Powołano 5 osobowy skład komisji. W skład komisji wchodzi przedstawiciele wszystkich klubów. Komisja pracuje zgodnie z uchwalonym planem pracy. | |
| 137 | 26.11.2018 | II/9/2018 | w sprawie powołania Komisji Skarg, Wniosków i Petycji Rady Miejskiej w Prudniku | Wydział Organizacyjny - Biuro Rady Miejskiej | Uchwała została wykonana. Powołano 5 osobowy skład komisji. W skład komisji wchodzi przedstawiciele wszystkich klubów. Komisja pracuje zgodnie z uchwalonym planem pracy. | |
| 138 | 06.12.2018 | III/10/2018 | w sprawie udzielenia pomocy finansowej Państwowej Szkole Muzycznej I stopnia im. Karola Szymanowskiego w Prudniku | Wydział Finansowo-Budżetowy | Uchwała wykonana - pomocy finansowej udzielono 12.12.2018 r. | |
| 139 | 06.12.2018 | III/11/2018 | w sprawie zmian w budżecie Gminy Prudnik na 2018 rok | Wydział Finansowo-Budżetowy | Uchwała wykonana z dniem podjęcia | |
| 140 | 06.12.2018 | III/12/2018 | zmieniająca uchwałę w sprawie uchwalenia Wieloletniej Prognozy Finansowej Gminy Prudnik na lata 2018-2021 | Wydział Finansowo-Budżetowy | Uchwała wykonana z dniem podjęcia | |
| 141 | 06.12.2018 | III/13/2018 | w sprawie nabycia prawa użytkowania wieczystego nieruchomości niezabudowanej | Wydział Mienia Gminy | Uchwała w trakcie wykonania | |
| 142 | 06.12.2018 | III/14/2018 | w sprawie uchwalenia Programu współpracy Gminy Prudnik z organizacjami pozarządowymi oraz innymi podmiotami prowadzącymi działalność pożytku publicznego na rok 2019 | Wydział Zamówień Publicznych, Gospodarki Przestrzennej i Działalności Gospodarczej | Uchwała w trakcie wykonywania | |
| 143 | 06.12.2018 | III/15/2018 | w sprawie zmiany uchwały w sprawie wysokości i zasad oraz rozliczania dotacji celowej dla podmiotów prowadzących żłobki lub kluby dziecięce, lub zatrudniających dziennych opiekunów na obszarze Gminy | GZOiW | Uchwała weszła w życie 01.01.2019 r., w trakcie wykonywania. | |

| | | | | | | |
|-----|------------|-------------|--|---|--|--|
| | | | Prudnik | | | |
| 144 | 06.12.2018 | III/16/2018 | w sprawie ustalenia Regulaminu określającego wysokość oraz szczegółowe warunki przyznawania dodatków za wysługę lat, motywacyjnego, funkcyjnego oraz za warunki pracy, szczegółowe warunki obliczania i wypłacania wynagrodzenia za godziny ponadwymiarowe i godziny doraźnych zastępstw, wysokość i warunki wypłacania nagród nauczycielom zatrudnionym w szkołach prowadzonych przez Gminę Prudnik | GZOiW | Uchwała weszła w życie 01.01.2019 r., w trakcie wykonywania. | |
| 145 | 06.12.2018 | III/17/2018 | w sprawie zmiany miejscowego Planu zagospodarowania przestrzennego miasta Prudnika | Wydział Zamówień Publicznych | w trakcie realizacji | |
| 146 | 06.12.2018 | III/18/2018 | zmieniająca uchwałę w sprawie nadania statutu Ośrodkowi Pomocy Społecznej w Prudniku | OPS Prudnik | Uchwała wykonana. Wprowadzono zmiany do statutu OPS w Prudniku w zakresie realizacji zadań własnych Gminy, powstanie klubu Senior +. | |
| 147 | 06.12.2018 | III/19/2018 | uchylająca uchwałę w sprawie opłaty targowej | Wydział Gospodarki Komunalnej, Ochrony Środowiska i Rolnictwa | Uchwała weszła w życie 01.01.2019 | |
| 148 | 06.12.2018 | III/20/2018 | zmieniająca uchwałę w sprawie zasad otrzymywania i wysokości diet przysługujących radnym oraz zwrotu kosztów podróży służbowych | Wydział Organizacyjny - Biuro Rady Miejskiej | Uchwała weszła w życie 27.12.2018 r. | |
| 149 | 06.12.2018 | III/21/2018 | w sprawie wynagrodzenia Burmistrza Prudnika | Wydział Organizacyjny | Uchwała wykonana. Ustalono miesięczne wynagrodzenie Burmistrza. | |
| 150 | 06.12.2018 | III/22/2018 | zmieniająca uchwałę w sprawie przyjęcia "Planu Gospodarki Niskoemisyjnej dla obszaru Gminy Prudnik" | Wydział Inwestycji | Uchwała w trakcie realizacji | |
| 151 | 06.12.2018 | III/23/2018 | zmieniająca uchwałę w sprawie powołania stałej Komisji Budżetu, Finansów i Rozwoju Gospodarczego Rady Miejskiej w Prudniku | Wydział Organizacyjny - Biuro Rady Miejskiej | Dokonano zmian w składzie osobowym Komisji. Odwołano R. Czechel, powołano K. Licznar | |
| 152 | 06.12.2018 | III/24/2018 | zmieniająca uchwałę w sprawie powołania stałej Komisji Oświaty, Kultury, Sportu i Zdrowia Rady Miejskiej w Prudniku | Wydział Organizacyjny - Biuro Rady Miejskiej | Dokonano zmian w składzie osobowym Komisji. Powołano do składu komisji R. Czechel. | |
| 153 | 06.12.2018 | III/25/2018 | zmieniająca uchwałę w sprawie powołania stałej Komisji Gospodarki Komunalnej, Mieszaniowej i Budownictwa Rady Miejskiej w Prudniku | Wydział Organizacyjny - Biuro Rady Miejskiej | Dokonano zmian w składzie osobowym Komisji. Powołano do składu komisji K. Licznar | |
| 154 | 06.12.2018 | III/26/2018 | zmieniająca uchwałę w sprawie powołania Komisji Skarg, Wniosków i Petycji Rady Miejskiej w Prudniku | Wydział Organizacyjny - Biuro Rady Miejskiej | Dokonano zmian w składzie osobowym Komisji. Powołano do składu komisji K. Licznar | |

| | | | | | | |
|-----|------------|-------------|---|---|---|--|
| 155 | 06.12.2018 | III/27/2018 | zmieniająca uchwałę w sprawie powołania Komisji Rewizyjnej Rady Miejskiej w Prudniku | Wydział Organizacyjny - Biuro Rady Miejskiej | Dokonano zmian w składzie osobowym Komisji. Powołano do składu Komisji K. Licznar | |
| 156 | 27.12.2018 | IV/28/2018 | w sprawie zmian w budżecie Gminy Prudnik na 2018 rok | Wydział Finansowo- Budżetowy | Uchwała wykonana z dniem podjęcia | |
| 157 | 27.12.2018 | IV/29/2018 | w sprawie wykazu wydatków budżetu gminy, które w 2018 r. nie wygasają z upływem roku budżetowego i ostatecznego terminu dokonania wydatku ujętego w wykazie | Wydział Finansowo- Budżetowy | Uchwała wykonana z dniem podjęcia | |
| 158 | 27.12.2018 | IV/30/2018 | w sprawie uchwały budżetowej Gminy Prudnik na 2019 rok | Wydział Finansowo- Budżetowy | Uchwała wykonana z dniem 1.01.2019 r. | |
| 159 | 27.12.2018 | IV/31/2018 | w sprawie uchwalenia Wieloletniej Prognozy finansowej Gminy Prudnik na lata 2019-2022 | Wydział Finansowo- Budżetowy | Uchwała wykonana z dniem podjęcia | |
| 160 | 27.12.2018 | IV/32/2018 | w sprawie uchwalenia wieloletniego programu gospodarowania mieszkaniowym zasobem Gminy Prudnik na lata 2019-2024 | Wydział Organizacyjny | Uchwała wykonana | |
| 161 | 27.12.2018 | IV/33/2018 | w sprawie podwyższenia kryterium dochodowego uprawniającego do udzielania nieodpłatnego wsparcia w formie świadczenia pieniężnego na zakup posiłku lub żywności dla osób objętych wieloletnim programem "Posiłek w szkole i w domu" na lata 2019-2023 | GZOiW | Uchwała weszła w życie 01.01.2019 r., jest w trakcie realizacji. | |
| 162 | 27.12.2018 | IV/34/2018 | w sprawie określenia zasad zwrotu wydatków w zakresie dożywiania w formie posiłku albo świadczenia rzeczowego w postaci produktów żywnościowych dla osób objętych wieloletnim rządowym programem "Posiłek w szkole i w domu" na lata 2019-2023 | GZOiW | Uchwała weszła w życie 01.01.2019 r., jest w trakcie realizacji. | |
| 163 | 27.12.2018 | IV/35/2018 | zmieniająca uchwałę w sprawie określenia zasad udzielania dotacji celowej ze środków budżetu Gminy Prudnik na dofinansowanie kosztów związanych z ochroną środowiska poprzez redukcję niskiej emisji zanieczyszczeń na terenie Gminy Prudnik | Wydział Gospodarki Komunalnej, Ochrony Środowiska i Rolnictwa | Uchwała jest wykonywana. | |
| 164 | 27.12.2018 | IV/36/2018 | zmieniająca uchwałę w sprawie powierzenia Zakładowi Usług Komunalnych w Prudniku jednoosobowej Spółce Gminy Prudnik z o.o. zadań własnych Gminy Prudnik | ZUK Prudnik | Uchwała weszła w życie 1 stycznia 2019 r., w trakcie realizacji, powierzono ZUK prowadzenie strefy płatnego parkowania. | |
| 165 | 27.12.2018 | IV/37/2018 | w sprawie ustalenia strefy płatnego parkowania, określenia wysokości stawek opłaty za parkowanie pojazdów samochodowych na drogach publicznych w | Wydział Gospodarki Komunalnej, Ochrony Środowiska i Rolnictwa | Uchwała weszła w życie 20.02.2019 | |

| | | | | | | |
|-----|------------|------------|--|-----------------------------|--|--|
| | | | strefie, wysokości opłaty dodatkowej oraz sposobu pobierania tych opłat | | | |
| 166 | 27.12.2018 | IV/38/2018 | zmieniająca uchwałę w sprawie zasad i trybu przeprowadzenia konsultacji z mieszkańcami gminy Prudnik | Wydział Organizacyjny | | |
| 167 | 27.12.2018 | IV/39/2018 | w sprawie uchwalenia Gminnego programu profilaktyki i rozwiązywania problemów alkoholowych dla Gminy Prudnik na rok 2019 | Wydział Spraw Obywatelskich | Uchwała wykonana z dniem podjęcia | |
| 168 | 27.12.2018 | IV/40/2018 | w sprawie uchwalenia Gminnego Programu Przeciwdziałania Narkomanii na 2019 r. | Wydział Spraw Obywatelskich | Uchwała wykonana z dniem podjęcia | |
| 169 | 27.12.2018 | IV/41/2018 | w sprawie zarządzenia wyborów sołtysa i rady sołeckiej w Sołectwie Wierzbiec | Wydział Organizacyjny | Uchwała wykonana. Wybory zostały przeprowadzone w dniu 29.01.2019 r. | |
| 170 | 27.12.2018 | IV/42/2018 | w sprawie zarządzenia wyborów sołtysa i rady sołeckiej w Sołectwie Szybowice | Wydział Organizacyjny | Uchwała wykonana. Wybory zostały przeprowadzone w dniu 08.02.2019 r. | |
| 171 | 27.12.2018 | IV/43/2018 | w sprawie zarządzenia wyborów sołtysa i rady sołeckiej w Sołectwie Rudziczka | Wydział Organizacyjny | Uchwała wykonana. Wybory zostały przeprowadzone w dniu 05.02.2019 r. | |
| 172 | 27.12.2018 | IV/44/2018 | w sprawie zarządzenia wyborów sołtysa i rady sołeckiej w Sołectwie Piorunkowice | Wydział Organizacyjny | Uchwała wykonana. Wybory zostały przeprowadzone w dniu 07.02.2019 r. | |
| 173 | 27.12.2018 | IV/45/2018 | w sprawie zarządzenia wyborów sołtysa i rady sołeckiej w Sołectwie Niemysłowice | Wydział Organizacyjny | Uchwała wykonana. Wybory zostały przeprowadzone w dniu 31.01.2019 r. | |
| 174 | 27.12.2018 | IV/46/2018 | w sprawie zarządzenia wyborów sołtysa i rady sołeckiej w Sołectwie Moszczanka | Wydział Organizacyjny | Uchwała wykonana. Wybory zostały przeprowadzone w dniu 15.02.2019 r. | |
| 175 | 27.12.2018 | IV/47/2018 | w sprawie zarządzenia wyborów sołtysa i rady sołeckiej w Sołectwie Mieszkowice | Wydział Organizacyjny | Uchwała wykonana. Wybory zostały przeprowadzone w dniu 04.02.2019 r. | |
| 176 | 27.12.2018 | IV/48/2018 | w sprawie zarządzenia wyborów sołtysa i rady sołeckiej w Sołectwie Łąka Prudnicka | Wydział Organizacyjny | Uchwała wykonana (termin!!!). Wybory zostały przeprowadzone w dniu 14.03.2019 r. | |
| 177 | 27.12.2018 | IV/49/2018 | w sprawie zarządzenia wyborów sołtysa i rady sołeckiej w Sołectwie Dębowiec | Wydział Organizacyjny | Uchwała wykonana. Wybory zostały przeprowadzone w dniu 06.02.2019 r. | |
| 178 | 27.12.2018 | IV/50/2018 | w sprawie zarządzenia wyborów sołtysa i rady sołeckiej w Sołectwie Czyżowice | Wydział Organizacyjny | Uchwała wykonana. Wybory zostały przeprowadzone w dniu 01.02.2019 r. | |