

**WYBORY DO RADY MIEJSKIEJ W GMINIE
POWYŻEJ 20 TYS. MIESZKAŃCÓW**

Okręg wyborczy nr: * 1 Liczba mandatów: * 6

**ZESTAWIENIE WYNIKÓW GŁOSOWANIA I PODZIAŁU MANDATÓW
W OKRĘGU WYBORCZYM**

Zestawienie wyników głosowania i podziału mandatów w okręgu wyborczym nr 1, utworzonym dla wyboru Rady Miejskiej w Prudniku sporządzone dnia 22 października 2018 r. przez Miejską Komisję Wyborczą w Prudniku.

Komisja stwierdza, że otrzymała protokoły głosowania od 7 obwodowych komisji wyborczych ds. ustalenia wyników głosowania i na podstawie tych protokołów ustaliła następujące wyniki głosowania w okręgu:

1	Liczba wyborców uprawnionych do głosowania (<i>umieszczonych w spisie, z uwzględnieniem dodatkowych formularzy</i>) w chwili zakończenia głosowania	*	*	5	8	5	0
1a	w tym umieszczonych w części A spisu wyborców (<i>obywatele polscy</i>)	*	*	5	8	4	9
1b	w tym umieszczonych w części B spisu wyborców (<i>obywatele UE niebędący obywatelami polskimi</i>)	*	*	*	*	*	1

Uwaga! Suma liczb z pkt 1a i 1b musi być równa liczbie z pkt 1

2	Liczba wyborców, którym wydano karty do głosowania (<i>liczba podpisów w spisie oraz adnotacje o wydaniu karty bez potwierdzenia podpisem w spisie</i>)	*	*	3	0	2	8
2a	w tym w części A spisu wyborców (<i>obywatele polscy</i>)	*	*	3	0	2	7
2b	w tym w części B spisu wyborców (<i>obywatele UE niebędący obywatelami polskimi</i>)	*	*	*	*	*	1

Uwaga! Suma liczb z pkt 2a i 2b musi być równa liczbie z pkt 2.

3	Liczba wyborców głosujących przez pełnomocnika (<i>liczba kart do głosowania wydanych na podstawie aktów pełnomocnictwa otrzymanych przez obwodowe komisje wyborcze ds. przeprowadzenia głosowania</i>)	*	*	*	*	*	1
4	Liczba wyborców, którym wysłano pakiety wyborcze	*	*	*	*	*	2
5	Liczba otrzymanych kopert zwrotnych w głosowaniu korespondencyjnym	*	*	*	*	*	2
5a	Liczba kopert zwrotnych w głosowaniu korespondencyjnym, w których nie było oświadczenia o osobistym i tajnym oddaniu głosu	*	*	*	*	*	0
5b	Liczba kopert zwrotnych w głosowaniu korespondencyjnym, w których oświadczenie nie było podpisane przez wyborcę	*	*	*	*	*	0
5c	Liczba kopert zwrotnych w głosowaniu korespondencyjnym, w których nie było koperty na karty do głosowania	*	*	*	*	*	0
5d	Liczba kopert zwrotnych w głosowaniu korespondencyjnym, w których znajdowała się niezaklejona koperta na karty do głosowania	*	*	*	*	*	0
5e	Liczba kopert na kartę do głosowania w głosowaniu korespondencyjnym wrzuconych do urny	*	*	*	*	*	2

Uwaga! Liczba z pkt 5 nie może być większa od liczby z pkt 4. Suma liczb z pkt 5a – 5e nie może być mniejsza od liczby z pkt 5.

6	Liczba kart wyjętych z urny	*	*	3	0	3	2
6a	w tym liczba kart wyjętych z kopert na karty do głosowania w głosowaniu korespondencyjnym	*	*	*	*	*	2

Uwaga! Liczba z pkt 6 pomniejszona o liczbę z pkt 6a powinna być równa liczbie z pkt 2. Dodatkowo liczba z pkt 6a nie powinna być większa od liczby z pkt 5e.

7	Liczba kart nieważnych (<i>innych niż urzędowo ustalone lub nieopatrzonych pieczęcią obwodowej komisji wyborczej ds. przeprowadzenia głosowania</i>)	*	*	*	*	*	3
8	Liczba kart ważnych	*	*	3	0	2	9

e38de65c-b38c-4181-866e-e4ee48235a37

[Handwritten signatures and marks]

Uwaga! Suma liczb z pkt 7 i 8 **musi być** równa liczbie z pkt 6.

9	Liczba głosów nieważnych (z kart ważnych)	*	*	*	1	2	4
9a	w tym z powodu postawienia znaku „X” obok nazwiska dwóch lub większej liczby kandydatów z różnych list	*	*	*	*	7	2
9b	w tym z powodu niepostawienia znaku „X” obok nazwiska żadnego kandydata	*	*	*	*	5	2
9c	w tym z powodu postawienia znaku „X” wyłącznie obok nazwiska kandydata na liście, której rejestracja została unieważniona (art. 436 § 3 i 6 Kodeksu wyborczego)	*	*	*	*	*	0

Uwaga! Suma liczb z pkt 9a – 9c **musi być** równa liczbie z pkt 9.

10	Liczba głosów ważnych oddanych łącznie na wszystkie listy kandydatów (z kart ważnych)	*	*	2	9	0	5
----	---	---	---	---	---	---	---

Uwaga! Suma liczb z pkt 9 i 10 **musi być** równa liczbie z pkt 8.

11. Na poszczególne listy kandydatów i umieszczonych na nich kandydatów oddano następujące liczby głosów ważnych:

Lista nr 4 — KKW PLATFORMA.NOWOCZESNA KOALICJA OBYWATELSKA

Liczba głosów ważnych oddanych na listę:	*	*	1	0	6	7
--	---	---	---	---	---	---

Na poszczególnych kandydatów z tej listy oddano następujące liczby głosów ważnych:

1	CZECZEL Ryszard	*	*	*	2	1	4
2	WISŁA Tomasz Janusz	*	*	*	2	7	0
3	ZEPRZAŁKA-KRZEMIENŃ Zofia	*	*	*	3	0	8
4	TRENTKIEWICZ Krystian Zbigniew	*	*	*	*	5	7
5	JASZCZYSZYN-KONIARSKA Małgorzata Waleria	*	*	*	*	4	4
6	BŁASZCZYŃSKI Krzysztof Antoni	*	*	*	*	8	0
7	STOPIŃSKA Małgorzata	*	*	*	*	2	6
8	KĘDRA Wojciech Grzegorz	*	*	*	*	6	8
Razem		*	*	1	0	6	7

Uwaga! Suma głosów oddanych na wszystkich kandydatów z danej listy (rubryka „Razem”) równa się liczbie głosów ważnych oddanych na tę listę. Wyjątek od tej zasady może dotyczyć listy, na której znajduje się nazwisko kandydata skreślonego z listy.

Lista nr 5 — KKW SLD LEWICA RAZEM

Liczba głosów ważnych oddanych na listę:	*	*	*	1	9	3
--	---	---	---	---	---	---

Na poszczególnych kandydatów z tej listy oddano następujące liczby głosów ważnych:

1	PICH Lidia Maria	*	*	*	*	4	8
2	SKOWROŃSKI Krzysztof Janusz	*	*	*	*	6	1
3	KOSIŃSKA-SZEWCZYK Agnieszka Joanna	*	*	*	*	3	0
4	ZIOŁO Adam	*	*	*	*	1	0
5	NYKIEL Marcin Damian	*	*	*	*	4	4
Razem		*	*	*	1	9	3

Uwaga! Suma głosów oddanych na wszystkich kandydatów z danej listy (rubryka „Razem”) równa się liczbie głosów ważnych oddanych na tę listę. Wyjątek od tej zasady może dotyczyć listy, na której znajduje się nazwisko kandydata skreślonego z listy.

e38de65c-b38c-4181-866e-e4ee48235a37

[Handwritten signatures and marks]

Lista nr 10 — KW PRAWO I SPRAWIEDLIWOŚĆ

Liczba głosów ważnych oddanych na listę:	*	*	*	8	2	3
--	---	---	---	---	---	---

Na poszczególnych kandydatów z tej listy oddano następujące liczby głosów ważnych:

1	URBAŃSKI Jacek Tadeusz	*	*	*	4	0	2
2	LISOWSKA Ludmiła	*	*	*	1	2	0
3	GÓRSKI Jacek Dariusz	*	*	*	*	6	1
4	SZADKOWSKA Joanna Elżbieta	*	*	*	*	4	3
5	GÓRKA Paweł Wiktor	*	*	*	*	8	7
6	KWIECIŃSKI Jerzy Zdzisław	*	*	*	*	3	0
7	BISOWSKI Michał	*	*	*	*	3	2
8	BAJOR Krystyna	*	*	*	*	4	8
Razem		*	*	*	8	2	3

Uwaga! Suma głosów oddanych na wszystkich kandydatów z danej listy (rubryka „Razem”) równa się liczbie głosów ważnych oddanych na tę listę. Wyjątek od tej zasady może dotyczyć listy, na której znajduje się nazwisko kandydata skreślonego z listy.

Lista nr 18 — KWW NASZA ZIEMIA

Liczba głosów ważnych oddanych na listę:	*	*	*	3	5	1
--	---	---	---	---	---	---

Na poszczególnych kandydatów z tej listy oddano następujące liczby głosów ważnych:

1	ZAWIŚLAK Wiesław	*	*	*	1	6	3
2	SZCZEPAŃSKA Beata Maria	*	*	*	*	4	4
3	MAĆKÓW Mariusz Andrzej	*	*	*	*	7	0
4	CIELECKA Marcelina Agnieszka	*	*	*	*	1	0
5	KOZERA Barbara Zofia	*	*	*	*	1	7
6	PAJKA Mateusz Maksymilian	*	*	*	*	2	0
7	SIELSKI Arkadiusz Eugeniusz	*	*	*	*	2	1
8	BOCHENEK Mateusz Józef	*	*	*	*	*	6
Razem		*	*	*	3	5	1

Uwaga! Suma głosów oddanych na wszystkich kandydatów z danej listy (rubryka „Razem”) równa się liczbie głosów ważnych oddanych na tę listę. Wyjątek od tej zasady może dotyczyć listy, na której znajduje się nazwisko kandydata skreślonego z listy.

Lista nr 19 — KWW PRUDNICZANIE

Liczba głosów ważnych oddanych na listę:	*	*	*	4	7	1
--	---	---	---	---	---	---

Na poszczególnych kandydatów z tej listy oddano następujące liczby głosów ważnych:

1	LICZNAR Paweł Mieczysław	*	*	*	3	1	3
2	DĄBROWSKA Krystyna	*	*	*	*	1	1
3	OBERC Jarosław Krzysztof	*	*	*	*	5	8
4	MIKOŁAJÓW Sylwia Dorota	*	*	*	*	2	2
5	PORĘBSKI Rafał Sebastian	*	*	*	*	2	2
6	SURMIAK Ryszarda	*	*	*	*	1	8
7	APANOWICZ Patrycja Agata	*	*	*	*	2	7

e38de65c-b38c-4181-866e-e4ee48235a37

[Handwritten signatures and marks]

Razem	*	*	*	4	7	1
-------	---	---	---	---	---	---

Uwaga! Suma głosów oddanych na wszystkich kandydatów z danej listy (rubryka „Razem”) równa się liczbie głosów ważnych oddanych na tę listę. Wyjątek od tej zasady może dotyczyć listy, na której znajduje się nazwisko kandydata skreślonego z listy.

12. **Spśród komitetów wyborczych mających zarejestrowaną listę w okręgu warunek uzyskania co najmniej 5% głosów ważnych w skali gminy, tj. co najmniej 508 głosów, i prawo do uczestniczenia w podziale mandatów w okręgu uzyskały listy następujących komitetów wyborczych:**

1) lista nr 4	KKW PLATFORMA.NOWOCZESNA KOALICJA OBYWATELSKA	1067
2) lista nr 5	KKW SLD LEWICA RAZEM	193
3) lista nr 10	KW PRAWO I SPRAWIEDLIWOŚĆ	823
4) lista nr 18	KWW NASZA ZIEMIA	351
5) lista nr 19	KWW PRUDNICZANIE	471

Podział mandatów między listy kandydatów

13. **Wyliczenie ilorazów wyborczych dla poszczególnych list kandydatów uczestniczących w podziale mandatów jest następujące (z dokładnością do czterech miejsc po przecinku):**

Lista nr 4

Liczba głosów oddanych na listę nr 4 — $X = 1067$

Wyliczone ilorazy wyborcze:

- X:1 = 1067,0
- X:2 = 533,5
- X:3 = 355,6667
- X:4 = 266,75
- X:5 = 213,4
- X:6 = 177,8333
- X:7 = 152,4286
- X:8 = 133,375
- X:9 = 118,5556
- X:10 = 106,7

Lista nr 5

Liczba głosów oddanych na listę nr 5 — $X = 193$

Wyliczone ilorazy wyborcze:

- X:1 = 193,0
- X:2 = 96,5
- X:3 = 64,3333
- X:4 = 48,25
- X:5 = 38,6
- X:6 = 32,1667
- X:7 = 27,5714
- X:8 = 24,125
- X:9 = 21,4444
- X:10 = 19,3

Lista nr 10

Liczba głosów oddanych na listę nr 10 — $X = 823$

Wyliczone ilorazy wyborcze:

- X:1 = 823,0
- X:2 = 411,5
- X:3 = 274,3333
- X:4 = 205,75
- X:5 = 164,6
- X:6 = 137,1667
- X:7 = 117,5714
- X:8 = 102,875
- X:9 = 91,4444
- X:10 = 82,3

Lista nr 18

Liczba głosów oddanych na listę nr 18 — X = 351

Wyliczone ilorazy wyborcze:

- X:1 = 351,0
- X:2 = 175,5
- X:3 = 117,0
- X:4 = 87,75
- X:5 = 70,2
- X:6 = 58,5
- X:7 = 50,1429
- X:8 = 43,875
- X:9 = 39,0
- X:10 = 35,1

Lista nr 19

Liczba głosów oddanych na listę nr 19 — X = 471

Wyliczone ilorazy wyborcze:

- X:1 = 471,0
- X:2 = 235,5
- X:3 = 157,0
- X:4 = 117,75
- X:5 = 94,2
- X:6 = 78,5
- X:7 = 67,2857
- X:8 = 58,875
- X:9 = 52,3333
- X:10 = 47,1

14. Szereg kolejno największych liczb (ilorazów wyborczych) jest następujący:

- 1) 1067,0 odpowiada liście nr 4
- 2) 823,0 odpowiada liście nr 10
- 3) 533,5 odpowiada liście nr 4
- 4) 471,0 odpowiada liście nr 19
- 5) 411,5 odpowiada liście nr 10
- 6) 355,6667 odpowiada liście nr 4
- 7) 351,0 odpowiada liście nr 18

15. ~~W związku z tym, iż ilorazy wyborcze równe ostatniej z liczb uszeregowanych (upoważniającej do przyznania mandatu) uzyskały lista nr ..., lista nr ..., pierwszeństwo do otrzymania mandatu uzyskała lista nr ..., na którą oddano najwięcej głosów.~~


16. ~~W związku z tym, iż ilorazy wyborcze równe ostatniej z liczb uszeregowanych (upoważniającej do przyznania mandatu) uzyskały lista nr ..., lista nr ... i oddano na nie równą liczbę głosów, pierwszeństwo do otrzymania mandatu uzyskała lista nr ..., na którą w większej liczbie obwodów oddano większą liczbę głosów.~~


17. ~~Ponieważ pierwszeństwa do otrzymania mandatu nie można ustalić w sposób opisany w pkt 15 i 16 pierwszeństwo do uzyskania mandatu przez listę nr ..., listę nr ... Komisja ustaliła w trybie losowania i mandat przypadł liście nr ...~~




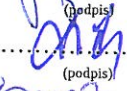
Przy sporządzeniu protokołu obecni byli członkowie Komisji:


- 1) Świercz Zbigniew Włodzimierz - Przewodniczący
- 2) Dancewicz Janusz Stanisław - Zastępca Przewodniczącego
- 3) Jędrzej Krystyna - Członek
- 4) Kaczorowski Witold Leon - Członek
- 5) Kanecka Krystyna - Członek
- 6) Krekora Katarzyna Elżbieta - Członek
- 7) Małkowska Irena - Członek
- 8) Skowron Łukasz Marian - Członek
- 9) Stefański Czesław Ryszard - Członek



.....
(podpis)



.....
(podpis)



.....
(podpis)



.....
(podpis)


.....
(podpis)


.....
(podpis)


.....
(podpis)


.....
(podpis)


.....
(podpis)

