

WYBORY DO RADY MIEJSKIEJ W PRUDNIKU

Okręg wyborczy nr:	*	1	Liczba mandatów:	1
--------------------	---	---	------------------	---

ZESTAWIENIE WYNIKÓW GŁOSOWANIA W OKRĘGU WYBORCZYM

Zestawienie wyników głosowania w okręgu wyborczym nr 1, utworzonym dla wyboru sporządzone dnia 17 listopada 2014 przez .

Komisja stwierdza, że otrzymała protokół głosowania od 1 obwodowej komisji wyborczej, właściwych do przeprowadzenia głosowania w okręgu i na podstawie tego protokołu (tych protokołów) ustaliła następujące wyniki głosowania w okręgu:

1	Liczba wyborców uprawnionych do głosowania (<i>umieszczonych w spisie, z uwzględnieniem dodatkowych formularzy</i>) w chwili zakończenia głosowania	*	*	9	9	8
1a	w tym umieszczonych w części A spisu wyborców (<i>obywatele polscy</i>)	*	*	9	9	8
1b	w tym umieszczonych w części B spisu wyborców (<i>obywatele UE niebędący obywatelami polskimi</i>)	*	*	*	*	0

Uwaga! Suma liczb z pkt. 1a i 1b **musi być** równa liczbie z pkt. 1

2	Liczba wyborców, którym wydano karty do głosowania (<i>liczba podpisów w spisie oraz adnotacje „odmowa podpisu”</i>)	*	*	3	4	5
2a	w tym w części A spisu wyborców (<i>obywatele polscy</i>)	*	*	3	4	5
2b	w tym w części B spisu wyborców (<i>obywatele UE niebędący obywatelami polskimi</i>)	*	*	*	*	0

Uwaga! Suma liczb z pkt. 2a i 2b **musi być** równa liczbie z pkt. 2.

3	Liczba wyborców głosujących przez pełnomocnika (<i>liczba kart do głosowania wydanych na podstawie otrzymanych przez komisję aktów pełnomocnictwa</i>)	*	*	*	*	3
4	Liczba wyborców, którym wysłano pakiety wyborcze	*	*	*	*	0
5	Liczba otrzymanych kopert zwrotnych	*	*	*	*	0
5a	Liczba kopert zwrotnych, w których nie było oświadczenia o osobistym i tajnym oddaniu głosu	*	*	*	*	0
5b	Liczba kopert zwrotnych, w których oświadczenie nie było podpisane przez wyborcę	*	*	*	*	0
5c	Liczba kopert zwrotnych, w których nie było koperty na kartę do głosowania	*	*	*	*	0
5d	Liczba kopert zwrotnych, w których znajdowała się niezaklejona koperta na kartę do głosowania	*	*	*	*	0
5e	Liczba kopert na kartę do głosowania wrzuconych do urny	*	*	*	*	0

Uwaga! Liczba z pkt. 5 nie może być większa od liczby z pkt. 4.

6	Liczba kart wyjętych z urny	*	*	3	4	5
6a	w tym liczba kart wyjętych z kopert na karty do głosowania	*	*	*	*	0

Uwaga! Liczba z pkt. 6 pomniejszona o liczbę z pkt. 6a powinna być równa liczbie z pkt. 2. Liczba z pkt 6a nie może być większa od liczby z pkt 5e.



7	Liczba kart nieważnych (<i>innych niż urzędowo ustalone lub nieopatrzonych pieczęcią obwodowej komisji wyborczej</i>)	*	*	*	*	0
8	Liczba kart ważnych	*	*	3	4	5
9	Liczba głosów nieważnych (<i>= kart ważnych</i>)	*	*	*	3	8
10	Liczba głosów ważnych oddanych łącznie na wszystkie listy kandydatów (<i>= kart ważnych</i>)	*	*	3	0	7

Uwaga! Suma liczb z pkt. 9 i 10 **musi** być równa liczbie z pkt. 8.

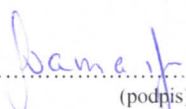
11. Na poszczególne listy kandydatów i umieszczonego na nich kandydata oddano następujące liczby głosów ważnych:

1	HEŚ Mikołaj zgłoszony przez Komitet Wyborczy Wyborców Prudniczanie, Lista nr 19	*	*	*	6	0
2	KUSZLA Urszula Dioniza zgłoszona przez Komitet Wyborczy Polskie Stronnictwo Ludowe, Lista nr 1	*	*	*	1	4
3	MALISZ Krystian Teofil zgłoszony przez Komitet Wyborczy Wyborców Niezależni Razem, Lista nr 16	*	*	*	4	9
4	WYSPIAŃSKA Ewa Danuta zgłoszona przez Komitet Wyborczy Wyborców Solidarni Grzegorz Jędrzej, Lista nr 17	*	*	*	6	9
5	MRÓZ Edward zgłoszony przez Komitet Wyborczy Platforma Obywatelska RP, Lista nr 4	*	*	*	8	3
6	KRUK Teresa Antonina zgłoszona przez Komitet Wyborczy Wyborców Niezależni dla Gminy Prudnik, Lista nr 20	*	*	*	3	2


Przy sporządzeniu protokołu obecni byli:

- 1 Skłym Joanna Monika – PRZEWODNICZĄCY
- 2 Zbaraszczuk Weronika Maria – CZŁONEK
- 3 Pałka Maria – CZŁONEK
- 4 Samczuk Stanisław Eugeniusz – CZŁONEK
- 5 Paluszek-Dancewicz Anna Iwona – ZASTĘPCA
- 6 Meleszko Anna – CZŁONEK
- 7 Draus Jolanta Józefa – CZŁONEK






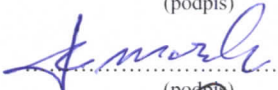
 (podpis)



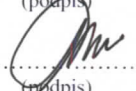
 (podpis)




 (podpis)



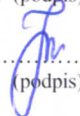
 (podpis)



 (podpis)



 (podpis)



 (podpis)

WYBORY DO RADY MIEJSKIEJ W PRUDNIKU

Okręg wyborczy nr:	*	2	Liczba mandatów:	1
--------------------	---	---	------------------	---

ZESTAWIENIE WYNIKÓW GŁOSOWANIA W OKRĘGU WYBORCZYM

Zestawienie wyników głosowania w okręgu wyborczym nr 2, utworzonym dla wyboru sporządzone dnia 17 listopada 2014 przez .

Komisja stwierdza, że otrzymała protokół głosowania od 1 obwodowej komisji wyborczej, właściwych do przeprowadzenia głosowania w okręgu i na podstawie tego protokołu (tych protokołów) ustaliła następujące wyniki głosowania w okręgu:

1	Liczba wyborców uprawnionych do głosowania (<i>umieszczonych w spisie, z uwzględnieniem dodatkowych formularzy</i>) w chwili zakończenia głosowania	*	*	9	1	6
1a	w tym umieszczonych w części A spisu wyborców (<i>obywatele polscy</i>)	*	*	9	1	6
1b	w tym umieszczonych w części B spisu wyborców (<i>obywatele UE niebędący obywatelami polskimi</i>)	*	*	*	*	0

Uwaga! Suma liczb z pkt. 1a i 1b **musi być** równa liczbie z pkt. 1

2	Liczba wyborców, którym wydano karty do głosowania (<i>liczba podpisów w spisie oraz adnotacje „odmowa podpisu”</i>)	*	*	2	5	5
2a	w tym w części A spisu wyborców (<i>obywatele polscy</i>)	*	*	2	5	5
2b	w tym w części B spisu wyborców (<i>obywatele UE niebędący obywatelami polskimi</i>)	*	*	*	*	0

Uwaga! Suma liczb z pkt. 2a i 2b **musi być** równa liczbie z pkt. 2.

3	Liczba wyborców głosujących przez pełnomocnika (<i>liczba kart do głosowania wydanych na podstawie otrzymanych przez komisję aktów pełnomocnictwa</i>)	*	*	*	*	0
4	Liczba wyborców, którym wysłano pakiety wyborcze	*	*	*	*	0
5	Liczba otrzymanych kopert zwrotnych	*	*	*	*	0
5a	Liczba kopert zwrotnych, w których nie było oświadczenia o osobistym i tajnym oddaniu głosu	*	*	*	*	0
5b	Liczba kopert zwrotnych, w których oświadczenie nie było podpisane przez wyborcę	*	*	*	*	0
5c	Liczba kopert zwrotnych, w których nie było koperty na kartę do głosowania	*	*	*	*	0
5d	Liczba kopert zwrotnych, w których znajdowała się niezaklejona koperta na kartę do głosowania	*	*	*	*	0
5e	Liczba kopert na kartę do głosowania wrzuconych do urny	*	*	*	*	0

Uwaga! Liczba z pkt. 5 nie może być większa od liczby z pkt. 4.

6	Liczba kart wyjętych z urny	*	*	2	5	5
6a	w tym liczba kart wyjętych z kopert na karty do głosowania	*	*	*	*	0

Uwaga! Liczba z pkt. 6 pomniejszona o liczbę z pkt. 6a powinna być równa liczbie z pkt. 2. Liczba z pkt 6a nie może być większa od liczby z pkt 5e.

7	Liczba kart nieważnych (<i>innych niż urzędowo ustalone lub nieopatrzonych pieczęcią obwodowej komisji wyborczej</i>)	*	*	*	*	0
8	Liczba kart ważnych	*	*	2	5	5

9	Liczba głosów nieważnych (= kart ważnych)	*	*	*	2	4
10	Liczba głosów ważnych oddanych łącznie na wszystkie listy kandydatów (= kart ważnych)	*	*	2	3	1


Uwaga! Suma liczb z pkt. 9 i 10 **musi** być równa liczbie z pkt. 8.

11. Na poszczególne listy kandydatów i umieszczonego na nich kandydata oddano następujące liczby głosów ważnych:

1	KITAJGRODZKA Elżbieta zgłoszona przez Komitet Wyborczy Wyborców Nasza Ziemia, Lista nr 18	*	*	*	4	9
2	KLUZA Łukasz Stanisław zgłoszony przez Komitet Wyborczy Wyborców Prudniczanie, Lista nr 19	*	*	*	2	1
3	ALTER-MOSKWA Renata Maria zgłoszona przez Komitet Wyborczy Polskie Stronnictwo Ludowe, Lista nr 1	*	*	*	5	0
4	KRUCZEK Michał Henryk zgłoszony przez Komitet Wyborczy Platforma Obywatelska RP, Lista nr 4	*	*	*	4	0
5	WŁODOWSKI Tomasz Waclaw zgłoszony przez Komitet Wyborczy Wyborców Niezależni Razem, Lista nr 16	*	*	*	3	4
6	KUD Wiesław Piotr zgłoszony przez Komitet Wyborczy Wyborców Niezależni dla Gminy Prudnik, Lista nr 20	*	*	*	3	7

Przy sporządzeniu protokołu obecni byli:

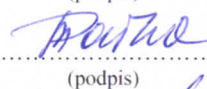
1 Skłym Joanna Monika – PRZEWODNICZĄCY


.....
(podpis)

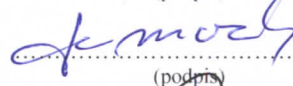
2 Zbaraszczuk Weronika Maria – CZŁONEK


.....
(podpis)


3 Pałka Maria – CZŁONEK


.....
(podpis)


4 Samczuk Stanisław Eugeniusz – CZŁONEK


.....
(podpis)

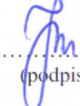
5 Paluszek-Dancewicz Anna Iwona – ZASTĘPCA


.....
(podpis)

6 Meleszko Anna – CZŁONEK


.....
(podpis)

7 Draus Jolanta Józefa – CZŁONEK


.....
(podpis)



WYBORY DO RADY MIEJSKIEJ W PRUDNIKU

Okręg wyborczy nr:	*	3	Liczba mandatów:	1
--------------------	---	---	------------------	---

ZESTAWIENIE WYNIKÓW GŁOSOWANIA W OKRĘGU WYBORCZYM

Zestawienie wyników głosowania w okręgu wyborczym nr 3, utworzonym dla wyboru sporządzone dnia 17 listopada 2014 przez .

Komisja stwierdza, że otrzymała protokół głosowania od 2 obwodowej komisji wyborczej, właściwych do przeprowadzenia głosowania w okręgu i na podstawie tego protokołu (tych protokołów) ustaliła następujące wyniki głosowania w okręgu:

1	Liczba wyborców uprawnionych do głosowania (<i>umieszczonych w spisie, z uwzględnieniem dodatkowych formularzy</i>) w chwili zakończenia głosowania	*	1	1	2	8
1a	w tym umieszczonych w części A spisu wyborców (<i>obywatele polscy</i>)	*	1	1	2	8
1b	w tym umieszczonych w części B spisu wyborców (<i>obywatele UE niebędący obywatelami polskimi</i>)	*	*	*	*	0

Uwaga! Suma liczb z pkt. 1a i 1b **musi być** równa liczbie z pkt. 1

2	Liczba wyborców, którym wydano karty do głosowania (<i>liczba podpisów w spisie oraz adnotacje „odmowa podpisu”</i>)	*	*	4	2	8
2a	w tym w części A spisu wyborców (<i>obywatele polscy</i>)	*	*	4	2	8
2b	w tym w części B spisu wyborców (<i>obywatele UE niebędący obywatelami polskimi</i>)	*	*	*	*	0

Uwaga! Suma liczb z pkt. 2a i 2b **musi być** równa liczbie z pkt. 2.

3	Liczba wyborców głosujących przez pełnomocnika (<i>liczba kart do głosowania wydanych na podstawie otrzymanych przez komisję aktów pełnomocnictwa</i>)	*	*	*	*	0
4	Liczba wyborców, którym wysłano pakiety wyborcze	*	*	*	*	0
5	Liczba otrzymanych kopert zwrotnych	*	*	*	*	0
5a	Liczba kopert zwrotnych, w których nie było oświadczenia o osobistym i tajnym oddaniu głosu	*	*	*	*	0
5b	Liczba kopert zwrotnych, w których oświadczenie nie było podpisane przez wyborcę	*	*	*	*	0
5c	Liczba kopert zwrotnych, w których nie było koperty na kartę do głosowania	*	*	*	*	0
5d	Liczba kopert zwrotnych, w których znajdowała się niezaklejona koperta na kartę do głosowania	*	*	*	*	0
5e	Liczba kopert na kartę do głosowania wrzuconych do urny	*	*	*	*	0

Uwaga! Liczba z pkt. 5 nie może być większa od liczby z pkt. 4.

6	Liczba kart wyjętych z urny	*	*	4	2	8
6a	w tym liczba kart wyjętych z kopert na karty do głosowania	*	*	*	*	0

Uwaga! Liczba z pkt. 6 pomniejszona o liczbę z pkt. 6a powinna być równa liczbie z pkt. 2. Liczba z pkt 6a nie może być większa od liczby z pkt 5e.

7	Liczba kart nieważnych (<i>innych niż urzędowo ustalone lub nieopatrzonych pieczęcią obwodowej komisji wyborczej</i>)	*	*	*	*	0
8	Liczba kart ważnych	*	*	4	2	8

9	Liczba głosów nieważnych (= kart ważnych)	*	*	*	4	1
10	Liczba głosów ważnych oddanych łącznie na wszystkie listy kandydatów (= kart ważnych)	*	*	3	8	7

Uwaga! Suma liczb z pkt. 9 i 10 musi być równa liczbie z pkt. 8.

11. Na poszczególne listy kandydatów i umieszczonego na nich kandydata oddano następujące liczby głosów ważnych:

1	MICHALAK Tomasz Wiesław zgłoszony przez Komitet Wyborczy Platforma Obywatelska RP, Lista nr 4	*	*	*	6	4
2	URBAŃSKI Jacek Tadeusz zgłoszony przez Komitet Wyborczy Prawo i Sprawiedliwość, Lista nr 3	*	*	1	2	6
3	ŚWIERCZ Zbigniew Włodzimierz zgłoszony przez Koalicyjny Komitet Wyborczy SLD Lewica Razem, Lista nr 6	*	*	*	4	7
4	DĄBROWSKA Bożena zgłoszona przez Komitet Wyborczy Wyborców Solidarni Grzegorz Jędrzej, Lista nr 17	*	*	*	2	0
5	NECKAR Franciszek Józef zgłoszony przez Komitet Wyborczy Wyborców Prudniczanie, Lista nr 19	*	*	*	7	2
6	OSIŃSKA Aleksandra Krystyna zgłoszona przez Komitet Wyborczy Wyborców Niezależni dla Gminy Prudnik, Lista nr 20	*	*	*	3	2
7	PTAK Sławomir Grzegorz zgłoszony przez Komitet Wyborczy Wyborców Niezależni Razem, Lista nr 16	*	*	*	2	6

Przy sporządzeniu protokołu obecni byli:

- 1 Skłym Joanna Monika – PRZEWODNICZĄCY
- 2 Zbaraszczuk Weronika Maria – CZŁONEK
- 3 Pałka Maria – CZŁONEK
- 4 Samczuk Stanisław Eugeniusz – CZŁONEK
- 5 Paluszek-Dancewicz Anna Iwona – ZASTĘPCA
- 6 Meleszko Anna – CZŁONEK
- 7 Draus Jolanta Józefa – CZŁONEK



.....
(podpis)

.....
(podpis)

.....
(podpis)

.....
(podpis)

.....
(podpis)

.....
(podpis)

.....
(podpis)

WYBORY DO RADY MIEJSKIEJ W PRUDNIKU

Okręg wyborczy nr:	*	4	Liczba mandatów:	1
--------------------	---	---	------------------	---

ZESTAWIENIE WYNIKÓW GŁOSOWANIA W OKRĘGU WYBORCZYM

Zestawienie wyników głosowania w okręgu wyborczym nr 4, utworzonym dla wyboru sporządzone dnia 17 listopada 2014 przez .

Komisja stwierdza, że otrzymała protokół głosowania od 2 obwodowej komisji wyborczej, właściwych do przeprowadzenia głosowania w okręgu i na podstawie tego protokołu (tych protokołów) ustaliła następujące wyniki głosowania w okręgu:

1	Liczba wyborców uprawnionych do głosowania (<i>umieszczonych w spisie, z uwzględnieniem dodatkowych formularzy</i>) w chwili zakończenia głosowania	*	1	0	6	8
1a	w tym umieszczonych w części A spisu wyborców (<i>obywatele polscy</i>)	*	1	0	6	8
1b	w tym umieszczonych w części B spisu wyborców (<i>obywatele UE niebędący obywatelami polskimi</i>)	*	*	*	*	0

Uwaga! Suma liczb z pkt. 1a i 1b **musi być** równa liczbie z pkt. 1

2	Liczba wyborców, którym wydano karty do głosowania (<i>liczba podpisów w spisie oraz adnotacje „odmowa podpisu”</i>)	*	*	4	6	2
2a	w tym w części A spisu wyborców (<i>obywatele polscy</i>)	*	*	4	6	2
2b	w tym w części B spisu wyborców (<i>obywatele UE niebędący obywatelami polskimi</i>)	*	*	*	*	0

Uwaga! Suma liczb z pkt. 2a i 2b **musi być** równa liczbie z pkt. 2.

3	Liczba wyborców głosujących przez pełnomocnika (<i>liczba kart do głosowania wydanych na podstawie otrzymanych przez komisję aktów pełnomocnictwa</i>)	*	*	*	*	0
4	Liczba wyborców, którym wysłano pakiety wyborcze	*	*	*	*	0
5	Liczba otrzymanych kopert zwrotnych	*	*	*	*	0
5a	Liczba kopert zwrotnych, w których nie było oświadczenia o osobistym i tajnym oddaniu głosu	*	*	*	*	0
5b	Liczba kopert zwrotnych, w których oświadczenie nie było podpisane przez wyborcę	*	*	*	*	0
5c	Liczba kopert zwrotnych, w których nie było koperty na kartę do głosowania	*	*	*	*	0
5d	Liczba kopert zwrotnych, w których znajdowała się niezaklejona koperta na kartę do głosowania	*	*	*	*	0
5e	Liczba kopert na kartę do głosowania wrzuconych do urny	*	*	*	*	0

Uwaga! Liczba z pkt. 5 nie może być większa od liczby z pkt. 4.

6	Liczba kart wyjętych z urny	*	*	4	6	2
6a	w tym liczba kart wyjętych z kopert na karty do głosowania	*	*	*	*	0

Uwaga! Liczba z pkt. 6 pomniejszona o liczbę z pkt. 6a powinna być równa liczbie z pkt. 2. Liczba z pkt 6a nie może być większa od liczby z pkt 5e.

7	Liczba kart nieważnych (<i>innych niż urzędowo ustalone lub nieopatrzonych pieczęcią obwodowej komisji wyborczej</i>)	*	*	*	*	0
8	Liczba kart ważnych	*	*	4	6	2

9	Liczba głosów nieważnych (= kart ważnych)	*	*	*	4	9
10	Liczba głosów ważnych oddanych łącznie na wszystkie listy kandydatów (= kart ważnych)	*	*	4	1	3

Uwaga! Suma liczb z pkt. 9 i 10 **musi** być równa liczbie z pkt. 8.

11. Na poszczególne listy kandydatów i umieszczonego na nich kandydata oddano następujące liczby głosów ważnych:

1	ZAHUTA Anna Maria zgłoszona przez Komitet Wyborczy Platforma Obywatelska RP, Lista nr 4	*	*	*	6	3
2	DĄBROWSKI Zbigniew Adam zgłoszony przez Komitet Wyborczy Wyborców Solidarni Grzegorz Jędrzej, Lista nr 17	*	*	*	1	3
3	SERAFIN Julian zgłoszony przez Komitet Wyborczy Wyborców Niezależni dla Gminy Prudnik, Lista nr 20	*	*	1	2	4
4	SIPIORA Ireneusz Grzegorz zgłoszony przez Koalicyjny Komitet Wyborczy SLD Lewica Razem, Lista nr 6	*	*	*	3	6
5	DŻUGAJ Seweryn Wojciech zgłoszony przez Komitet Wyborczy Wyborców Prudniczanie, Lista nr 19	*	*	*	2	5
6	PASTUŁA Karol Wiktor zgłoszony przez Komitet Wyborczy Prawo i Sprawiedliwość, Lista nr 3	*	*	*	4	2
7	ZAPAŁA Artur Mariusz zgłoszony przez Komitet Wyborczy Wyborców Niezależni Razem, Lista nr 16	*	*	1	1	0

Przy sporządzeniu protokołu obecni byli:

- 1 Skłym Joanna Monika – PRZEWODNICZĄCY
- 2 Zbaraszczyk Weronika Maria – CZŁONEK
- 3 Pałka Maria – CZŁONEK
- 4 Samczuk Stanisław Eugeniusz – CZŁONEK
- 5 Pałuszek-Dancewicz Anna Iwona – ZASTĘPCA
- 6 Meleszko Anna – CZŁONEK
- 7 Draus Jolanta Józefa – CZŁONEK



Joanna Monika
(podpis)

Weronika Maria
(podpis)

Pałka Maria
(podpis)

Samczuk Stanisław Eugeniusz
(podpis)

Anna Iwona Pałuszek-Dancewicz
(podpis)

Anna Meleszko
(podpis)

Jolanta Draus
(podpis)

WYBORY DO RADY MIEJSKIEJ W PRUDNIKU

Okręg wyborczy nr:	*	5	Liczba mandatów:	1
--------------------	---	---	------------------	---

ZESTAWIENIE WYNIKÓW GŁOSOWANIA W OKRĘGU WYBORCZYM

Zestawienie wyników głosowania w okręgu wyborczym nr 5, utworzonym dla wyboru sporządzone dnia 17 listopada 2014 przez .

Komisja stwierdza, że otrzymała protokół głosowania od 1 obwodowej komisji wyborczej, właściwych do przeprowadzenia głosowania w okręgu i na podstawie tego protokołu (tych protokołów) ustaliła następujące wyniki głosowania w okręgu:

1	Liczba wyborców uprawnionych do głosowania (<i>umieszczonych w spisie, z uwzględnieniem dodatkowych formularzy</i>) w chwili zakończenia głosowania	*	*	8	8	4
1a	w tym umieszczonych w części A spisu wyborców (<i>obywatele polscy</i>)	*	*	8	8	4
1b	w tym umieszczonych w części B spisu wyborców (<i>obywatele UE niebędący obywatelami polskimi</i>)	*	*	*	*	0

Uwaga! Suma liczb z pkt. 1a i 1b **musi być** równa liczbie z pkt. 1

2	Liczba wyborców, którym wydano karty do głosowania (<i>liczba podpisów w spisie oraz adnotacje „odmowa podpisu”</i>)	*	*	2	4	6
2a	w tym w części A spisu wyborców (<i>obywatele polscy</i>)	*	*	2	4	6
2b	w tym w części B spisu wyborców (<i>obywatele UE niebędący obywatelami polskimi</i>)	*	*	*	*	0

Uwaga! Suma liczb z pkt. 2a i 2b **musi być** równa liczbie z pkt. 2.

3	Liczba wyborców głosujących przez pełnomocnika (<i>liczba kart do głosowania wydanych na podstawie otrzymanych przez komisję aktów pełnomocnictwa</i>)	*	*	*	*	0
4	Liczba wyborców, którym wysłano pakiety wyborcze	*	*	*	*	0
5	Liczba otrzymanych kopert zwrotnych	*	*	*	*	0
5a	Liczba kopert zwrotnych, w których nie było oświadczenia o osobistym i tajnym oddaniu głosu	*	*	*	*	0
5b	Liczba kopert zwrotnych, w których oświadczenie nie było podpisane przez wyborcę	*	*	*	*	0
5c	Liczba kopert zwrotnych, w których nie było koperty na kartę do głosowania	*	*	*	*	0
5d	Liczba kopert zwrotnych, w których znajdowała się niezaklejona koperta na kartę do głosowania	*	*	*	*	0
5e	Liczba kopert na kartę do głosowania wrzuconych do urny	*	*	*	*	0

Uwaga! Liczba z pkt. 5 nie może być większa od liczby z pkt. 4.

6	Liczba kart wyjętych z urny	*	*	2	4	7
6a	w tym liczba kart wyjętych z kopert na karty do głosowania	*	*	*	*	0

Uwaga! Liczba z pkt. 6 pomniejszona o liczbę z pkt. 6a powinna być równa liczbie z pkt. 2. Liczba z pkt 6a nie może być większa od liczby z pkt 5e.

7	Liczba kart nieważnych (<i>innych niż urzędowo ustalone lub nieopatrzonych pieczęcią obwodowej komisji wyborczej</i>)	*	*	*	*	0
8	Liczba kart ważnych	*	*	2	4	7

9	Liczba głosów nieważnych (= kart ważnych)	*	*	*	2	7
10	Liczba głosów ważnych oddanych łącznie na wszystkie listy kandydatów (= kart ważnych)	*	*	2	2	0

Uwaga! Suma liczb z pkt. 9 i 10 **musi** być równa liczbie z pkt. 8.

11. Na poszczególne listy kandydatów i umieszczonego na nich kandydata oddano następujące liczby głosów ważnych:

1	JANISZ Maciej Piotr zgłoszony przez Komitet Wyborczy Platforma Obywatelska RP, Lista nr 4	*	*	*	2	4
2	ZMARZLIK Adam Piotr zgłoszony przez Komitet Wyborczy Wyborców Nasza Ziemia, Lista nr 18	*	*	*	2	2
3	MĄCZKA Adam Leszek zgłoszony przez Komitet Wyborczy Wyborców Niezależni dla Gminy Prudnik, Lista nr 20	*	*	*	2	5
4	DANCEWICZ Bartłomiej zgłoszony przez Komitet Wyborczy Wyborców Solidarni Grzegorz Jędrzej, Lista nr 17	*	*	*	2	5
5	STANDERA Witold Tomasz zgłoszony przez Komitet Wyborczy Wyborców Prudniczanie, Lista nr 19	*	*	*	3	5
6	KOSIŃSKA-SZEWCZYK Agnieszka Joanna zgłoszona przez Koalicyjny Komitet Wyborczy SLD Lewica Razem, Lista nr 6	*	*	*	3	9
7	ROSZKOWSKI Jan zgłoszony przez Komitet Wyborczy Wyborców Niezależni Razem, Lista nr 16	*	*	*	5	0

Przy sporządzeniu protokołu obecni byli:

- 1 Skłym Joanna Monika – PRZEWODNICZĄCY
- 2 Zbaraszczuk Weronika Maria – CZŁONEK
- 3 Pałka Maria – CZŁONEK
- 4 Samczuk Stanisław Eugeniusz – CZŁONEK
- 5 Paluszek-Dancewicz Anna Iwona – ZASTĘPCA
- 6 Meleszko Anna – CZŁONEK
- 7 Draus Jolanta Józefa – CZŁONEK



.....
(podpis)

.....
(podpis)

.....
(podpis)

.....
(podpis)

.....
(podpis)

.....
(podpis)

.....
(podpis)

WYBORY DO RADY MIEJSKIEJ W PRUDNIKU

Okręg wyborczy nr:	*	6	Liczba mandatów:	1
--------------------	---	---	------------------	---

ZESTAWIENIE WYNIKÓW GŁOSOWANIA W OKRĘGU WYBORCZYM

Zestawienie wyników głosowania w okręgu wyborczym nr 6, utworzonym dla wyboru sporządzone dnia 17 listopada 2014 przez .

Komisja stwierdza, że otrzymała protokół głosowania od 1 obwodowej komisji wyborczej, właściwych do przeprowadzenia głosowania w okręgu i na podstawie tego protokołu (tych protokołów) ustaliła następujące wyniki głosowania w okręgu:

1	Liczba wyborców uprawnionych do głosowania (<i>umieszczonych w spisie, z uwzględnieniem dodatkowych formularzy</i>) w chwili zakończenia głosowania	*	1	2	0	1
1a	w tym umieszczonych w części A spisu wyborców (<i>obywatele polscy</i>)	*	1	2	0	1
1b	w tym umieszczonych w części B spisu wyborców (<i>obywatele UE niebędący obywatelami polskimi</i>)	*	*	*	*	0

Uwaga! Suma liczb z pkt. 1a i 1b musi być równa liczbie z pkt. 1

2	Liczba wyborców, którym wydano karty do głosowania (<i>liczba podpisów w spisie oraz adnotacje „odmowa podpisu”</i>)	*	*	5	6	5
2a	w tym w części A spisu wyborców (<i>obywatele polscy</i>)	*	*	5	6	5
2b	w tym w części B spisu wyborców (<i>obywatele UE niebędący obywatelami polskimi</i>)	*	*	*	*	0

Uwaga! Suma liczb z pkt. 2a i 2b musi być równa liczbie z pkt. 2.

3	Liczba wyborców głosujących przez pełnomocnika (<i>liczba kart do głosowania wydanych na podstawie otrzymanych przez komisję aktów pełnomocnictwa</i>)	*	*	*	*	1
4	Liczba wyborców, którym wysłano pakiety wyborcze	*	*	*	*	0
5	Liczba otrzymanych kopert zwrotnych	*	*	*	*	0
5a	Liczba kopert zwrotnych, w których nie było oświadczenia o osobistym i tajnym oddaniu głosu	*	*	*	*	0
5b	Liczba kopert zwrotnych, w których oświadczenie nie było podpisane przez wyborcę	*	*	*	*	0
5c	Liczba kopert zwrotnych, w których nie było koperty na kartę do głosowania	*	*	*	*	0
5d	Liczba kopert zwrotnych, w których znajdowała się niezaklejona koperta na kartę do głosowania	*	*	*	*	0
5e	Liczba kopert na kartę do głosowania wrzuconych do urny	*	*	*	*	0

Uwaga! Liczba z pkt. 5 nie może być większa od liczby z pkt. 4.

6	Liczba kart wyjętych z urny	*	*	5	6	5
6a	w tym liczba kart wyjętych z kopert na karty do głosowania	*	*	*	*	0

Uwaga! Liczba z pkt. 6 pomniejszona o liczbę z pkt. 6a powinna być równa liczbie z pkt. 2. Liczba z pkt 6a nie może być większa od liczby z pkt 5e.

7	Liczba kart nieważnych (<i>innych niż urzędowo ustalone lub nieopatrzonych pieczęcią obwodowej komisji wyborczej</i>)	*	*	*	*	0
8	Liczba kart ważnych	*	*	5	6	5

9	Liczba głosów nieważnych (= kart ważnych)	*	*	*	1	6
10	Liczba głosów ważnych oddanych łącznie na wszystkie listy kandydatów (= kart ważnych)	*	*	5	4	9

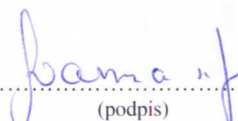
Uwaga! Suma liczb z pkt. 9 i 10 **musi** być równa liczbie z pkt. 8.

11. Na poszczególne listy kandydatów i umieszczonego na nich kandydata oddano następujące liczby głosów ważnych:


1	ZAWIŚLAK Wiesław zgłoszony przez Komitet Wyborczy Wyborców Nasza Ziemia, Lista nr 18	*	*	*	8	3
2	WISŁA Tomasz Janusz zgłoszony przez Komitet Wyborczy Platforma Obywatelska RP, Lista nr 4	*	*	1	3	8
3	ODZIOMEK Patryk Michał zgłoszony przez Komitet Wyborczy Wyborców Prudniczanie, Lista nr 19	*	*	*	5	1
4	DZIUBAŃSKI Karol Przemysław zgłoszony przez Komitet Wyborczy Polskie Stronnictwo Ludowe, Lista nr 1	*	*	*	1	3
5	PICH Lidia Maria zgłoszona przez Koalicyjny Komitet Wyborczy SLD Lewica Razem, Lista nr 6	*	*	*	4	5
6	ŁACNA Barbara Maria zgłoszona przez Komitet Wyborczy Wyborców Niezależni Razem, Lista nr 16	*	*	*	5	3
7	SADŁO Aleksander Damian zgłoszony przez Komitet Wyborczy Prawo i Sprawiedliwość, Lista nr 3	*	*	*	7	7
8	BRZEZIŃSKA Adriana Kamilla zgłoszona przez Komitet Wyborczy Wyborców Niezależni dla Gminy Prudnik, Lista nr 20	*	*	*	3	3
9	SAJEWICZ Wiesław Bolesław zgłoszony przez Komitet Wyborczy Wyborców Solidarni Grzegorz Jędrzej, Lista nr 17	*	*	*	5	6

Przy sporządzeniu protokołu obecni byli:


- 1 Skłym Joanna Monika – PRZEWODNICZĄCY
- 2 Zbaraszczuk Weronika Maria – CZŁONEK
- 3 Pałka Maria – CZŁONEK
- 4 Samczuk Stanisław Eugeniusz – CZŁONEK
- 5 Paluszek-Dancewicz Anna Iwona – ZASTĘPCA
- 6 Meleszko Anna – CZŁONEK
- 7 Draus Jolanta Józefa – CZŁONEK



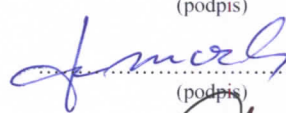
 (podpis)




 (podpis)




 (podpis)




 (podpis)



 (podpis)



 (podpis)



 (podpis)



WYBORY DO RADY MIEJSKIEJ W PRUDNIKU

Okręg wyborczy nr:	*	7	Liczba mandatów:	1
--------------------	---	---	------------------	---

ZESTAWIENIE WYNIKÓW GŁOSOWANIA W OKRĘGU WYBORCZYM

Zestawienie wyników głosowania w okręgu wyborczym nr 7, utworzonym dla wyboru sporządzone dnia 17 listopada 2014 przez .

Komisja stwierdza, że otrzymała protokół głosowania od 1 obwodowej komisji wyborczej, właściwych do przeprowadzenia głosowania w okręgu i na podstawie tego protokołu (tych protokołów) ustaliła następujące wyniki głosowania w okręgu:

1	Liczba wyborców uprawnionych do głosowania (<i>umieszczonych w spisie, z uwzględnieniem dodatkowych formularzy</i>) w chwili zakończenia głosowania	*	1	0	5	1
1a	w tym umieszczonych w części A spisu wyborców (<i>obywatele polscy</i>)	*	1	0	5	1
1b	w tym umieszczonych w części B spisu wyborców (<i>obywatele UE niebędący obywatelami polskimi</i>)	*	*	*	*	0

Uwaga! Suma liczb z pkt. 1a i 1b **musi być** równa liczbie z pkt. 1

2	Liczba wyborców, którym wydano karty do głosowania (<i>liczba podpisów w spisie oraz adnotacje „odmowa podpisu”</i>)	*	*	5	0	9
2a	w tym w części A spisu wyborców (<i>obywatele polscy</i>)	*	*	5	0	9
2b	w tym w części B spisu wyborców (<i>obywatele UE niebędący obywatelami polskimi</i>)	*	*	*	*	0

Uwaga! Suma liczb z pkt. 2a i 2b **musi być** równa liczbie z pkt. 2.

3	Liczba wyborców głosujących przez pełnomocnika (<i>liczba kart do głosowania wydanych na podstawie otrzymanych przez komisję aktów pełnomocnictwa</i>)	*	*	*	*	0
4	Liczba wyborców, którym wysłano pakiety wyborcze	*	*	*	*	0
5	Liczba otrzymanych kopert zwrotnych	*	*	*	*	0
5a	Liczba kopert zwrotnych, w których nie było oświadczenia o osobistym i tajnym oddaniu głosu	*	*	*	*	0
5b	Liczba kopert zwrotnych, w których oświadczenie nie było podpisane przez wyborcę	*	*	*	*	0
5c	Liczba kopert zwrotnych, w których nie było koperty na kartę do głosowania	*	*	*	*	0
5d	Liczba kopert zwrotnych, w których znajdowała się niezaklejona koperta na kartę do głosowania	*	*	*	*	0
5e	Liczba kopert na kartę do głosowania wrzuconych do urny	*	*	*	*	0

Uwaga! Liczba z pkt. 5 nie może być większa od liczby z pkt. 4.

6	Liczba kart wyjętych z urny	*	*	5	0	9
6a	w tym liczba kart wyjętych z kopert na karty do głosowania	*	*	*	*	0

Uwaga! Liczba z pkt. 6 pomniejszona o liczbę z pkt. 6a powinna być równa liczbie z pkt. 2. Liczba z pkt 6a nie może być większa od liczby z pkt 5e.

7	Liczba kart nieważnych (<i>innych niż urzędowo ustalone lub nieopatrzonych pieczęcią obwodowej komisji wyborczej</i>)	*	*	*	*	0
8	Liczba kart ważnych	*	*	5	0	9

9	Liczba głosów nieważnych (= kart ważnych)	*	*	*	2	5
10	Liczba głosów ważnych oddanych łącznie na wszystkie listy kandydatów (= kart ważnych)	*	*	4	8	4

Uwaga! Suma liczb z pkt. 9 i 10 **musi** być równa liczbie z pkt. 8.

11. Na poszczególne listy kandydatów i umieszczonego na nich kandydata oddano następujące liczby głosów ważnych:

1	DAWIDOWICZ-RUDA Małgorzata Jadwiga zgłoszona przez Komitet Wyborczy Wyborców Niezależni dla Gminy Prudnik, Lista nr 20	*	*	*	3	7
2	CZECZEL Ryszard zgłoszony przez Komitet Wyborczy Platforma Obywatelska RP, Lista nr 4	*	*	1	4	4
3	SIEMBIDA Jerzy zgłoszony przez Komitet Wyborczy Wyborców Nasza Ziemia, Lista nr 18	*	*	*	5	2
4	KOPTERSKI Wiesław Daniel zgłoszony przez Komitet Wyborczy Wyborców Niezależni Razem, Lista nr 16	*	*	*	7	6
5	LICZNAR Paweł Mieczysław zgłoszony przez Komitet Wyborczy Wyborców Prudniczanie, Lista nr 19	*	*	*	8	8
6	WRZESZCZ Jarosław zgłoszony przez Koalicyjny Komitet Wyborczy SLD Lewica Razem, Lista nr 6	*	*	*	4	4
7	GRIN Lucyna Pelagia zgłoszona przez Komitet Wyborczy Wyborców Solidarni Grzegorz Jędrzej, Lista nr 17	*	*	*	4	3

Przy sporządzeniu protokołu obecni byli:

- 1 Skłym Joanna Monika – PRZEWODNICZĄCY
- 2 Zbaraszczyk Weronika Maria – CZŁONEK
- 3 Pałka Maria – CZŁONEK
- 4 Samczuk Stanisław Eugeniusz – CZŁONEK
- 5 Paluszek-Dancewicz Anna Iwona – ZASTĘPCA
- 6 Meleszko Anna – CZŁONEK
- 7 Draus Jolanta Józefa – CZŁONEK



.....
(podpis)

.....
(podpis)

.....
(podpis)

.....
(podpis)

.....
(podpis)

.....
(podpis)

.....
(podpis)

WYBORY DO RADY MIEJSKIEJ W PRUDNIKU

Okręg wyborczy nr:	*	8	Liczba mandatów:	1
--------------------	---	---	------------------	---

ZESTAWIENIE WYNIKÓW GŁOSOWANIA W OKRĘGU WYBORCZYM

Zestawienie wyników głosowania w okręgu wyborczym nr 8, utworzonym dla wyboru sporządzone dnia 17 listopada 2014 przez .

Komisja stwierdza, że otrzymała protokół głosowania od 1 obwodowej komisji wyborczej, właściwych do przeprowadzenia głosowania w okręgu i na podstawie tego protokołu (tych protokołów) ustaliła następujące wyniki głosowania w okręgu:

1	Liczba wyborców uprawnionych do głosowania (<i>umieszczonych w spisie, z uwzględnieniem dodatkowych formularzy</i>) w chwili zakończenia głosowania	*	1	1	5	1
1a	w tym umieszczonych w części A spisu wyborców (<i>obywatele polscy</i>)	*	1	1	5	1
1b	w tym umieszczonych w części B spisu wyborców (<i>obywatele UE niebędący obywatelami polskimi</i>)	*	*	*	*	0

Uwaga! Suma liczb z pkt. 1a i 1b **musi być** równa liczbie z pkt. 1

2	Liczba wyborców, którym wydano karty do głosowania (<i>liczba podpisów w spisie oraz adnotacje „odmowa podpisu”</i>)	*	*	5	1	3
2a	w tym w części A spisu wyborców (<i>obywatele polscy</i>)	*	*	5	1	3
2b	w tym w części B spisu wyborców (<i>obywatele UE niebędący obywatelami polskimi</i>)	*	*	*	*	0

Uwaga! Suma liczb z pkt. 2a i 2b **musi być** równa liczbie z pkt. 2.

3	Liczba wyborców głosujących przez pełnomocnika (<i>liczba kart do głosowania wydanych na podstawie otrzymanych przez komisję aktów pełnomocnictwa</i>)	*	*	*	*	0
4	Liczba wyborców, którym wysłano pakiety wyborcze	*	*	*	*	0
5	Liczba otrzymanych kopert zwrotnych	*	*	*	*	0
5a	Liczba kopert zwrotnych, w których nie było oświadczenia o osobistym i tajnym oddaniu głosu	*	*	*	*	0
5b	Liczba kopert zwrotnych, w których oświadczenie nie było podpisane przez wyborcę	*	*	*	*	0
5c	Liczba kopert zwrotnych, w których nie było koperty na kartę do głosowania	*	*	*	*	0
5d	Liczba kopert zwrotnych, w których znajdowała się niezaklejona koperta na kartę do głosowania	*	*	*	*	0
5e	Liczba kopert na kartę do głosowania wrzuconych do urny	*	*	*	*	0

Uwaga! Liczba z pkt. 5 nie może być większa od liczby z pkt. 4.

6	Liczba kart wyjętych z urny	*	*	5	1	3
6a	w tym liczba kart wyjętych z kopert na karty do głosowania	*	*	*	*	0

Uwaga! Liczba z pkt. 6 pomniejszona o liczbę z pkt. 6a powinna być równa liczbie z pkt. 2. Liczba z pkt 6a nie może być większa od liczby z pkt 5e.

7	Liczba kart nieważnych (<i>innych niż urzędowo ustalone lub nieopatrzonych pieczęcią obwodowej komisji wyborczej</i>)	*	*	*	*	0
8	Liczba kart ważnych	*	*	5	1	3

9	Liczba głosów nieważnych (= kart ważnych)	*	*	*	2	6
10	Liczba głosów ważnych oddanych łącznie na wszystkie listy kandydatów (= kart ważnych)	*	*	4	8	7

Uwaga! Suma liczb z pkt. 9 i 10 **musi** być równa liczbie z pkt. 8.


11. Na poszczególne listy kandydatów i umieszczonego na nich kandydata oddano następujące liczby głosów ważnych:

1	LOMOZIK Tomasz Paweł zgłoszony przez Komitet Wyborczy Wyborców Niezależni dla Gminy Prudnik, Lista nr 20	*	*	*	2	5
2	CHODNIK Artur Wiesław zgłoszony przez Komitet Wyborczy Wyborców Solidarni Grzegorz Jędrzej, Lista nr 17	*	*	*	1	1
3	MALASIEWICZ Zbigniew Zenon zgłoszony przez Koalicyjny Komitet Wyborczy SLD Lewica Razem, Lista nr 6	*	*	*	4	6
4	ZEPRZĄŁKA-KRZEMIENŃ Zofia zgłoszona przez Komitet Wyborczy Platforma Obywatelska RP, Lista nr 4	*	*	2	2	7
5	TRYTEK Bartosz Ryszard zgłoszony przez Komitet Wyborczy Wyborców Nasza Ziemia, Lista nr 18	*	*	*	7	2
6	BARA Kamila Zofia zgłoszona przez Komitet Wyborczy Wyborców Niezależni Razem, Lista nr 16	*	*	*	3	4
7	MAKA Maciej Jarosław zgłoszony przez Komitet Wyborczy Prawo i Sprawiedliwość, Lista nr 3	*	*	*	7	2


Przy sporządzeniu protokołu obecni byli:

- 1 Skłym Joanna Monika – PRZEWODNICZĄCY
- 2 Zbaraszczyk Weronika Maria – CZŁONEK
- 3 Pałka Maria – CZŁONEK
- 4 Samczuk Stanisław Eugeniusz – CZŁONEK
- 5 Paluszek-Dancewicz Anna Iwona – ZASTĘPCA
- 6 Meleszko Anna – CZŁONEK
- 7 Draus Jolanta Józefa – CZŁONEK






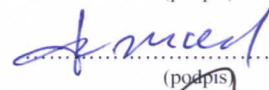
 (podpis)




 (podpis)




 (podpis)




 (podpis)



 (podpis)



 (podpis)



 (podpis)

WYBORY DO RADY MIEJSKIEJ W PRUDNIKU

Okręg wyborczy nr:	*	9	Liczba mandatów:	1
--------------------	---	---	------------------	---

ZESTAWIENIE WYNIKÓW GŁOSOWANIA W OKRĘGU WYBORCZYM

Zestawienie wyników głosowania w okręgu wyborczym nr 9, utworzonym dla wyboru sporządzone dnia 17 listopada 2014 przez .

Komisja stwierdza, że otrzymała protokół głosowania od 1 obwodowej komisji wyborczej, właściwych do przeprowadzenia głosowania w okręgu i na podstawie tego protokołu (tych protokołów) ustaliła następujące wyniki głosowania w okręgu:

1	Liczba wyborców uprawnionych do głosowania (<i>umieszczonych w spisie, z uwzględnieniem dodatkowych formularzy</i>) w chwili zakończenia głosowania	*	*	8	4	9
1a	w tym umieszczonych w części A spisu wyborców (<i>obywatele polscy</i>)	*	*	8	4	9
1b	w tym umieszczonych w części B spisu wyborców (<i>obywatele UE niebędący obywatelami polskimi</i>)	*	*	*	*	0

Uwaga! Suma liczb z pkt. 1a i 1b **musi być** równa liczbie z pkt. 1

2	Liczba wyborców, którym wydano karty do głosowania (<i>liczba podpisów w spisie oraz adnotacje „odmowa podpisu”</i>)	*	*	2	9	5
2a	w tym w części A spisu wyborców (<i>obywatele polscy</i>)	*	*	2	9	5
2b	w tym w części B spisu wyborców (<i>obywatele UE niebędący obywatelami polskimi</i>)	*	*	*	*	0

Uwaga! Suma liczb z pkt. 2a i 2b **musi być** równa liczbie z pkt. 2.

3	Liczba wyborców głosujących przez pełnomocnika (<i>liczba kart do głosowania wydanych na podstawie otrzymanych przez komisję aktów pełnomocnictwa</i>)	*	*	*	*	0
4	Liczba wyborców, którym wysłano pakiety wyborcze	*	*	*	*	0
5	Liczba otrzymanych kopert zwrotnych	*	*	*	*	0
5a	Liczba kopert zwrotnych, w których nie było oświadczenia o osobistym i tajnym oddaniu głosu	*	*	*	*	0
5b	Liczba kopert zwrotnych, w których oświadczenie nie było podpisane przez wyborcę	*	*	*	*	0
5c	Liczba kopert zwrotnych, w których nie było koperty na kartę do głosowania	*	*	*	*	0
5d	Liczba kopert zwrotnych, w których znajdowała się niezaklejona koperta na kartę do głosowania	*	*	*	*	0
5e	Liczba kopert na kartę do głosowania wrzuconych do urny	*	*	*	*	0

Uwaga! Liczba z pkt. 5 nie może być większa od liczby z pkt. 4.

6	Liczba kart wyjętych z urny	*	*	2	9	5
6a	w tym liczba kart wyjętych z kopert na karty do głosowania	*	*	*	*	0

Uwaga! Liczba z pkt. 6 pomniejszona o liczbę z pkt. 6a powinna być równa liczbie z pkt. 2. Liczba z pkt 6a nie może być większa od liczby z pkt 5e.

7	Liczba kart nieważnych (<i>innych niż urzędowo ustalone lub nieopatrzonych pieczęcią obwodowej komisji wyborczej</i>)	*	*	*	*	0
8	Liczba kart ważnych	*	*	2	9	5

9	Liczba głosów nieważnych (z kart ważnych)	*	*	*	4	3
10	Liczba głosów ważnych oddanych łącznie na wszystkie listy kandydatów (z kart ważnych)	*	*	2	5	2

Uwaga! Suma liczb z pkt. 9 i 10 **musi** być równa liczbie z pkt. 8.

11. Na poszczególne listy kandydatów i umieszczonego na nich kandydata oddano następujące liczby głosów ważnych:

1	CIELECKA Marcelina Agnieszka zgłoszona przez Koalicyjny Komitet Wyborczy SLD Lewica Razem, Lista nr 6	*	*	*	3	4
2	CZERNIAK Josel Ele zgłoszony przez Komitet Wyborczy Wyborców Niezależni Razem, Lista nr 16	*	*	*	6	3
3	NIEWIADOMA Jadwiga Stanisława zgłoszona przez Komitet Wyborczy Polskie Stronnictwo Ludowe, Lista nr 1	*	*	*	1	1
4	SZWEDO Dariusz Jarosław zgłoszony przez Komitet Wyborczy Wyborców Niezależni dla Gminy Prudnik, Lista nr 20	*	*	*	3	6
5	SZEREMETA Krzysztof Jan zgłoszony przez Komitet Wyborczy Wyborców Prudniczanie, Lista nr 19	*	*	*	4	8
6	KURPIEL Eugeniusz Leszek zgłoszony przez Komitet Wyborczy Platforma Obywatelska RP, Lista nr 4	*	*	*	6	0

Przy sporządzeniu protokołu obecni byli:

- 1 Skłym Joanna Monika – PRZEWODNICZĄCY
- 2 Zbaraszczuk Weronika Maria – CZŁONEK
- 3 Pałka Maria – CZŁONEK
- 4 Samczuk Stanisław Eugeniusz – CZŁONEK
- 5 Paluszek-Dancewicz Anna Iwona – ZASTĘPCA
- 6 Meleszko Anna – CZŁONEK
- 7 Draus Jolanta Józefa – CZŁONEK

.....
(podpis)

.....
(podpis)

.....
(podpis)

.....
(podpis)

.....
(podpis)

.....
(podpis)

.....
(podpis)



WYBORY DO RADY MIEJSKIEJ W PRUDNIKU

Okręg wyborczy nr:	1	0	Liczba mandatów:	1
--------------------	---	---	------------------	---

ZESTAWIENIE WYNIKÓW GŁOSOWANIA W OKRĘGU WYBORCZYM

Zestawienie wyników głosowania w okręgu wyborczym nr 10, utworzonym dla wyboru sporządzone dnia 17 listopada 2014 przez .

Komisja stwierdza, że otrzymała protokół głosowania od 2 obwodowej komisji wyborczej, właściwych do przeprowadzenia głosowania w okręgu i na podstawie tego protokołu (tych protokołów) ustaliła następujące wyniki głosowania w okręgu:

1	Liczba wyborców uprawnionych do głosowania (<i>umieszczonych w spisie, z uwzględnieniem dodatkowych formularzy</i>) w chwili zakończenia głosowania	*	1	0	8	8
1a	w tym umieszczonych w części A spisu wyborców (<i>obywatele polscy</i>)	*	1	0	8	8
1b	w tym umieszczonych w części B spisu wyborców (<i>obywatele UE niebędący obywatelami polskimi</i>)	*	*	*	*	0

Uwaga! Suma liczb z pkt. 1a i 1b musi być równa liczbie z pkt. 1

2	Liczba wyborców, którym wydano karty do głosowania (<i>liczba podpisów w spisie oraz adnotacje „odmowa podpisu”</i>)	*	*	3	8	4
2a	w tym w części A spisu wyborców (<i>obywatele polscy</i>)	*	*	3	8	4
2b	w tym w części B spisu wyborców (<i>obywatele UE niebędący obywatelami polskimi</i>)	*	*	*	*	0

Uwaga! Suma liczb z pkt. 2a i 2b musi być równa liczbie z pkt. 2.

3	Liczba wyborców głosujących przez pełnomocnika (<i>liczba kart do głosowania wydanych na podstawie otrzymanych przez komisję aktów pełnomocnictwa</i>)	*	*	*	*	0
4	Liczba wyborców, którym wysłano pakiety wyborcze	*	*	*	*	0
5	Liczba otrzymanych kopert zwrotnych	*	*	*	*	0
5a	Liczba kopert zwrotnych, w których nie było oświadczenia o osobistym i tajnym oddaniu głosu	*	*	*	*	0
5b	Liczba kopert zwrotnych, w których oświadczenie nie było podpisane przez wyborcę	*	*	*	*	0
5c	Liczba kopert zwrotnych, w których nie było koperty na kartę do głosowania	*	*	*	*	0
5d	Liczba kopert zwrotnych, w których znajdowała się niezaklejona koperta na kartę do głosowania	*	*	*	*	0
5e	Liczba kopert na kartę do głosowania wrzuconych do urny	*	*	*	*	0

Uwaga! Liczba z pkt. 5 nie może być większa od liczby z pkt. 4.

6	Liczba kart wyjętych z urny	*	*	3	8	4
6a	w tym liczba kart wyjętych z kopert na karty do głosowania	*	*	*	*	0

Uwaga! Liczba z pkt. 6 pomniejszona o liczbę z pkt. 6a powinna być równa liczbie z pkt. 2. Liczba z pkt 6a nie może być większa od liczby z pkt 5e.

7	Liczba kart nieważnych (<i>innych niż urzędowo ustalone lub nieopatrzonych pieczęcią obwodowej komisji wyborczej</i>)	*	*	*	*	0
8	Liczba kart ważnych	*	*	3	8	4

9	Liczba głosów nieważnych (= kart ważnych)	*	*	*	1	6
10	Liczba głosów ważnych oddanych łącznie na wszystkie listy kandydatów (= kart ważnych)	*	*	3	6	8

Uwaga! Suma liczb z pkt. 9 i 10 **musi** być równa liczbie z pkt. 8.


11. Na poszczególne listy kandydatów i umieszczonego na nich kandydata oddano następujące liczby głosów ważnych:

1	DROHOMIRECKA Izabela Ewa zgłoszona przez Komitet Wyborczy Platforma Obywatelska RP, Lista nr 4	*	*	*	7	7
2	CICHY Jerzy Rudolf zgłoszony przez Koalicyjny Komitet Wyborczy SLD Lewica Razem, Lista nr 6	*	*	*	2	5
3	ZAJĄC Zbigniew Marian zgłoszony przez Komitet Wyborczy Wyborców Niezależni dla Gminy Prudnik, Lista nr 20	*	*	1	1	6
4	DOMINO Tomasz Jerzy zgłoszony przez Komitet Wyborczy Wyborców Solidarni Grzegorz Jędrzej, Lista nr 17	*	*	*	2	3
5	SURMIAK Anna Irena zgłoszona przez Komitet Wyborczy Wyborców Prudniczanie, Lista nr 19	*	*	*	1	4
6	PÓLCHŁOPEK Mariusz Rafał zgłoszony przez Komitet Wyborczy Wyborców Nasza Ziemia, Lista nr 18	*	*	1	1	3


Przy sporządzeniu protokołu obecni byli:

- 1 Skłym Joanna Monika – PRZEWODNICZĄCY
- 2 Zbaraszczuk Weronika Maria – CZŁONEK
- 3 Palka Maria – CZŁONEK
- 4 Samczuk Stanisław Eugeniusz – CZŁONEK
- 5 Paluszek-Dancewicz Anna Iwona – ZASTĘPCA
- 6 Meleszko Anna – CZŁONEK
- 7 Draus Jolanta Józefa – CZŁONEK






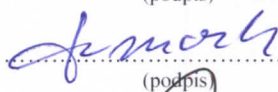
 (podpis)




 (podpis)




 (podpis)




 (podpis)



 (podpis)



 (podpis)



 (podpis)

WYBORY DO RADY MIEJSKIEJ W PRUDNIKU

Okręg wyborczy nr:	1	1	Liczba mandatów:	1
--------------------	---	---	------------------	---

ZESTAWIENIE WYNIKÓW GŁOSOWANIA W OKRĘGU WYBORCZYM

Zestawienie wyników głosowania w okręgu wyborczym nr 11, utworzonym dla wyboru sporządzone dnia 17 listopada 2014 przez .

Komisja stwierdza, że otrzymała protokół głosowania od 1 obwodowej komisji wyborczej, właściwych do przeprowadzenia głosowania w okręgu i na podstawie tego protokołu (tych protokołów) ustaliła następujące wyniki głosowania w okręgu:

1	Liczba wyborców uprawnionych do głosowania (<i>umieszczonych w spisie, z uwzględnieniem dodatkowych formularzy</i>) w chwili zakończenia głosowania	*	1	1	6	4
1a	w tym umieszczonych w części A spisu wyborców (<i>obywatele polscy</i>)	*	1	1	6	4
1b	w tym umieszczonych w części B spisu wyborców (<i>obywatele UE niebędący obywatelami polskimi</i>)	*	*	*	*	0

Uwaga! Suma liczb z pkt. 1a i 1b **musi być** równa liczbie z pkt. 1

2	Liczba wyborców, którym wydano karty do głosowania (<i>liczba podpisów w spisie oraz adnotacje „odmowa podpisu”</i>)	*	*	3	7	0
2a	w tym w części A spisu wyborców (<i>obywatele polscy</i>)	*	*	3	7	0
2b	w tym w części B spisu wyborców (<i>obywatele UE niebędący obywatelami polskimi</i>)	*	*	*	*	0

Uwaga! Suma liczb z pkt. 2a i 2b **musi być** równa liczbie z pkt. 2.

3	Liczba wyborców głosujących przez pełnomocnika (<i>liczba kart do głosowania wydanych na podstawie otrzymanych przez komisję aktów pełnomocnictwa</i>)	*	*	*	*	0
4	Liczba wyborców, którym wysłano pakiety wyborcze	*	*	*	*	0
5	Liczba otrzymanych kopert zwrotnych	*	*	*	*	0
5a	Liczba kopert zwrotnych, w których nie było oświadczenia o osobistym i tajnym oddaniu głosu	*	*	*	*	0
5b	Liczba kopert zwrotnych, w których oświadczenie nie było podpisane przez wyborcę	*	*	*	*	0
5c	Liczba kopert zwrotnych, w których nie było koperty na kartę do głosowania	*	*	*	*	0
5d	Liczba kopert zwrotnych, w których znajdowała się niezaklejona koperta na kartę do głosowania	*	*	*	*	0
5e	Liczba kopert na kartę do głosowania wrzuconych do urny	*	*	*	*	0

Uwaga! Liczba z pkt. 5 nie może być większa od liczby z pkt. 4.

6	Liczba kart wyjętych z urny	*	*	3	7	0
6a	w tym liczba kart wyjętych z kopert na karty do głosowania	*	*	*	*	0

Uwaga! Liczba z pkt. 6 pomniejszona o liczbę z pkt. 6a powinna być równa liczbie z pkt. 2. Liczba z pkt 6a nie może być większa od liczby z pkt 5e.

7	Liczba kart nieważnych (<i>innych niż urzędowo ustalone lub nieopatrzonych pieczęcią obwodowej komisji wyborczej</i>)	*	*	*	*	0
8	Liczba kart ważnych	*	*	3	7	0

9	Liczba głosów nieważnych (z kart ważnych)	*	*	*	4	6
10	Liczba głosów ważnych oddanych łącznie na wszystkie listy kandydatów (z kart ważnych)	*	*	3	2	4

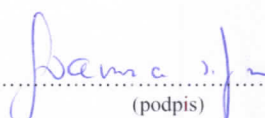
Uwaga! Suma liczb z pkt. 9 i 10 **musi** być równa liczbie z pkt. 8.

11. Na poszczególne listy kandydatów i umieszczonego na nich kandydata oddano następujące liczby głosów ważnych:

1	LEŚNIAK Władysław zgłoszony przez Komitet Wyborczy Wyborców Solidarni Grzegorz Jędrzej, Lista nr 17	*	*	*	2	2
2	ZORYJ Piotr Paweł zgłoszony przez Komitet Wyborczy Platforma Obywatelska RP, Lista nr 4	*	*	*	5	5
3	JURKIEWICZ Krzysztof zgłoszony przez Komitet Wyborczy Wyborców Prudniczanie, Lista nr 19	*	*	*	3	9
4	KWIATKOWSKI Franciszek zgłoszony przez Komitet Wyborczy Prawo i Sprawiedliwość, Lista nr 3	*	*	*	6	6
5	LYSEK Alicja Maria zgłoszona przez Komitet Wyborczy Wyborców Niezależni dla Gminy Prudnik, Lista nr 20	*	*	1	1	4
6	WRÓBLEWSKI Roman zgłoszony przez Komitet Wyborczy Polskie Stronnictwo Ludowe, Lista nr 1	*	*	*	2	8

Przy sporządzeniu protokołu obecni byli:


1 Skłym Joanna Monika – PRZEWODNICZĄCY


(podpis)

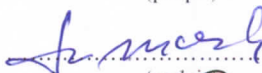
2 Zbaraszczuk Weronika Maria – CZŁONEK


(podpis)


3 Pałka Maria – CZŁONEK


(podpis)


4 Sameczuk Stanisław Eugeniusz – CZŁONEK


(podpis)


5 Paluszek-Dancewicz Anna Iwona – ZASTĘPCA


(podpis)

6 Meleszko Anna – CZŁONEK


(podpis)

7 Draus Jolanta Józefa – CZŁONEK


(podpis)



WYBORY DO RADY MIEJSKIEJ W PRUDNIKU

Okręg wyborczy nr:	1	2	Liczba mandatów:	1
--------------------	---	---	------------------	---

ZESTAWIENIE WYNIKÓW GŁOSOWANIA W OKRĘGU WYBORCZYM

Zestawienie wyników głosowania w okręgu wyborczym nr 12, utworzonym dla wyboru sporządzone dnia 17 listopada 2014 przez .

Komisja stwierdza, że otrzymała protokół głosowania od 1 obwodowej komisji wyborczej, właściwych do przeprowadzenia głosowania w okręgu i na podstawie tego protokołu (tych protokołów) ustaliła następujące wyniki głosowania w okręgu:

1	Liczba wyborców uprawnionych do głosowania (<i>umieszczonych w spisie, z uwzględnieniem dodatkowych formularzy</i>) w chwili zakończenia głosowania	*	1	1	6	4
1a	w tym umieszczonych w części A spisu wyborców (<i>obywatele polscy</i>)	*	1	1	6	4
1b	w tym umieszczonych w części B spisu wyborców (<i>obywatele UE niebędący obywatelami polskimi</i>)	*	*	*	*	0

Uwaga! Suma liczb z pkt. 1a i 1b **musi być** równa liczbie z pkt. 1

2	Liczba wyborców, którym wydano karty do głosowania (<i>liczba podpisów w spisie oraz adnotacje „odmowa podpisu”</i>)	*	*	4	1	6
2a	w tym w części A spisu wyborców (<i>obywatele polscy</i>)	*	*	4	1	6
2b	w tym w części B spisu wyborców (<i>obywatele UE niebędący obywatelami polskimi</i>)	*	*	*	*	0

Uwaga! Suma liczb z pkt. 2a i 2b **musi być** równa liczbie z pkt. 2.

3	Liczba wyborców głosujących przez pełnomocnika (<i>liczba kart do głosowania wydanych na podstawie otrzymanych przez komisję aktów pełnomocnictwa</i>)	*	*	*	*	0
4	Liczba wyborców, którym wysłano pakiety wyborcze	*	*	*	*	0
5	Liczba otrzymanych kopert zwrotnych	*	*	*	*	0
5a	Liczba kopert zwrotnych, w których nie było oświadczenia o osobistym i tajnym oddaniu głosu	*	*	*	*	0
5b	Liczba kopert zwrotnych, w których oświadczenie nie było podpisane przez wyborcę	*	*	*	*	0
5c	Liczba kopert zwrotnych, w których nie było koperty na kartę do głosowania	*	*	*	*	0
5d	Liczba kopert zwrotnych, w których znajdowała się niezaklejona koperta na kartę do głosowania	*	*	*	*	0
5e	Liczba kopert na kartę do głosowania wrzuconych do urny	*	*	*	*	0

Uwaga! Liczba z pkt. 5 nie może być większa od liczby z pkt. 4.

6	Liczba kart wyjętych z urny	*	*	4	1	6
6a	w tym liczba kart wyjętych z kopert na karty do głosowania	*	*	*	*	0

Uwaga! Liczba z pkt. 6 pomniejszona o liczbę z pkt. 6a powinna być równa liczbie z pkt. 2. Liczba z pkt 6a nie może być większa od liczby z pkt 5e.

7	Liczba kart nieważnych (<i>innych niż urzędowo ustalone lub nieopatrzonych pieczęcią obwodowej komisji wyborczej</i>)	*	*	*	*	0
8	Liczba kart ważnych	*	*	4	1	6

9	Liczba głosów nieważnych (z kart ważnych)	*	*	*	4	0
10	Liczba głosów ważnych oddanych łącznie na wszystkie listy kandydatów (z kart ważnych)	*	*	3	7	6

Uwaga! Suma liczb z pkt. 9 i 10 **musi** być równa liczbie z pkt. 8.

11. Na poszczególne listy kandydatów i umieszczonego na nich kandydata oddano następujące liczby głosów ważnych:

1	KOWALSKI Ryszard Henryk zgłoszony przez Komitet Wyborczy Platforma Obywatelska RP, Lista nr 4	*	*	*	6	2
2	DANCEWICZ Krzysztof Jacek zgłoszony przez Komitet Wyborczy Polskie Stronnictwo Ludowe, Lista nr 1	*	*	*	4	0
3	CZERWIŃSKI Tadeusz Jacenty zgłoszony przez Komitet Wyborczy Wyborców Nasza Ziemia, Lista nr 18	*	*	*	2	3
4	SOKOŁOWSKI Marcin Michał zgłoszony przez Koalicyjny Komitet Wyborczy SLD Lewica Razem, Lista nr 6	*	*	*	2	8
5	RZEPIELA Urszula zgłoszona przez Komitet Wyborczy Wyborców Niezależni dla Gminy Prudnik, Lista nr 20	*	*	*	9	4
6	SAMITOWSKA Grażyna Zofia zgłoszona przez Komitet Wyborczy Wyborców Solidarni Grzegorz Jędrzej, Lista nr 17	*	*	*	3	3
7	SZÓSTKA Jarosław Zbigniew zgłoszony przez Komitet Wyborczy Wyborców Prudniczanie, Lista nr 19	*	*	*	5	9
8	ZBLEWSKI Arkadiusz Mariusz zgłoszony przez Komitet Wyborczy Wyborców Niezależni Razem, Lista nr 16	*	*	*	3	7

Przy sporządzeniu protokołu obecni byli:

- 1 Skłym Joanna Monika – PRZEWODNICZĄCY
- 2 Zbaraszczyk Weronika Maria – CZŁONEK
- 3 Pałka Maria – CZŁONEK
- 4 Samczuk Stanisław Eugeniusz – CZŁONEK
- 5 Paluszek-Dancewicz Anna Iwona – ZASTĘPCA
- 6 Meleszko Anna – CZŁONEK
- 7 Draus Jolanta Józefa – CZŁONEK



.....
(podpis)

.....
(podpis)

.....
(podpis)

.....
(podpis)

.....
(podpis)

.....
(podpis)

.....
(podpis)

WYBORY DO RADY MIEJSKIEJ W PRUDNIKU

Okręg wyborczy nr:	1	3	Liczba mandatów:	1
--------------------	---	---	------------------	---

ZESTAWIENIE WYNIKÓW GŁOSOWANIA W OKRĘGU WYBORCZYM

Zestawienie wyników głosowania w okręgu wyborczym nr 13, utworzonym dla wyboru sporządzone dnia 17 listopada 2014 przez .

Komisja stwierdza, że otrzymała protokół głosowania od 1 obwodowej komisji wyborczej, właściwych do przeprowadzenia głosowania w okręgu i na podstawie tego protokołu (tych protokołów) ustaliła następujące wyniki głosowania w okręgu:

1	Liczba wyborców uprawnionych do głosowania (<i>umieszczonych w spisie, z uwzględnieniem dodatkowych formularzy</i>) w chwili zakończenia głosowania	*	1	0	8	6
1a	w tym umieszczonych w części A spisu wyborców (<i>obywatele polscy</i>)	*	1	0	8	6
1b	w tym umieszczonych w części B spisu wyborców (<i>obywatele UE niebędący obywatelami polskimi</i>)	*	*	*	*	0

Uwaga! Suma liczb z pkt. 1a i 1b **musi być** równa liczbie z pkt. 1

2	Liczba wyborców, którym wydano karty do głosowania (<i>liczba podpisów w spisie oraz adnotacje „odmowa podpisu”</i>)	*	*	4	7	6
2a	w tym w części A spisu wyborców (<i>obywatele polscy</i>)	*	*	4	7	6
2b	w tym w części B spisu wyborców (<i>obywatele UE niebędący obywatelami polskimi</i>)	*	*	*	*	0

Uwaga! Suma liczb z pkt. 2a i 2b **musi być** równa liczbie z pkt. 2.

3	Liczba wyborców głosujących przez pełnomocnika (<i>liczba kart do głosowania wydanych na podstawie otrzymanych przez komisję aktów pełnomocnictwa</i>)	*	*	*	*	0
4	Liczba wyborców, którym wysłano pakiety wyborcze	*	*	*	*	0
5	Liczba otrzymanych kopert zwrotnych	*	*	*	*	0
5a	Liczba kopert zwrotnych, w których nie było oświadczenia o osobistym i tajnym oddaniu głosu	*	*	*	*	0
5b	Liczba kopert zwrotnych, w których oświadczenie nie było podpisane przez wyborcę	*	*	*	*	0
5c	Liczba kopert zwrotnych, w których nie było koperty na kartę do głosowania	*	*	*	*	0
5d	Liczba kopert zwrotnych, w których znajdowała się niezaklejona koperta na kartę do głosowania	*	*	*	*	0
5e	Liczba kopert na kartę do głosowania wrzuconych do urny	*	*	*	*	0

Uwaga! Liczba z pkt. 5 nie może być większa od liczby z pkt. 4.

6	Liczba kart wyjętych z urny	*	*	4	7	5
6a	w tym liczba kart wyjętych z kopert na karty do głosowania	*	*	*	*	0

Uwaga! Liczba z pkt. 6 pomniejszona o liczbę z pkt. 6a powinna być równa liczbie z pkt. 2. Liczba z pkt 6a nie może być większa od liczby z pkt 5e.

7	Liczba kart nieważnych (<i>innych niż urzędowo ustalone lub nieopatrzonych pieczęcią obwodowej komisji wyborczej</i>)	*	*	*	*	0
8	Liczba kart ważnych	*	*	4	7	5

9	Liczba głosów nieważnych (= kart ważnych)	*	*	*	3	3
10	Liczba głosów ważnych oddanych łącznie na wszystkie listy kandydatów (= kart ważnych)	*	*	4	4	2

Uwaga! Suma liczb z pkt. 9 i 10 **musi** być równa liczbie z pkt. 8.

11. Na poszczególne listy kandydatów i umieszczonego na nich kandydata oddano następujące liczby głosów ważnych:

1	MARCINIAK Krzysztof Tomasz zgłoszony przez Komitet Wyborczy Wyborców Prudniczanie, Lista nr 19	*	*	*	2	1
2	ANTOSZ Stanisław zgłoszony przez Komitet Wyborczy Wyborców Niezależni Razem, Lista nr 16	*	*	*	*	5
3	FILINOWICZ Genowefa zgłoszona przez Komitet Wyborczy Wyborców Solidarni Grzegorz Jędrzej, Lista nr 17	*	*	*	4	3
4	DĄBROWSKI Jacek Krzysztof zgłoszony przez Koalicyjny Komitet Wyborczy SLD Lewica Razem, Lista nr 6	*	*	*	3	5
5	ISALSKA Alicja Małgorzata zgłoszona przez Komitet Wyborczy Prawo i Sprawiedliwość, Lista nr 3	*	*	1	0	1
6	LAPIAK Zygmunt Ryszard zgłoszony przez Komitet Wyborczy Platforma Obywatelska RP, Lista nr 4	*	*	*	7	5
7	MAZUR Edward Kazimierz zgłoszony przez Komitet Wyborczy Wyborców Nasza Ziemia, Lista nr 18	*	*	*	9	9
8	FISCHER Wojciech Franciszek zgłoszony przez Komitet Wyborczy Wyborców Niezależni dla Gminy Prudnik, Lista nr 20	*	*	*	6	3

Przy sporządzeniu protokołu obecni byli:

- 1 Skłym Joanna Monika – PRZEWODNICZĄCY
- 2 Zbaraszczyk Weronika Maria – CZŁONEK
- 3 Pałka Maria – CZŁONEK
- 4 Sameczuk Stanisław Eugeniusz – CZŁONEK
- 5 Paluszek-Dancewicz Anna Iwona – ZASTĘPCA
- 6 Meleszko Anna – CZŁONEK
- 7 Draus Jolanta Józefa – CZŁONEK



.....
(podpis)

.....
(podpis)

.....
(podpis)

.....
(podpis)

.....
(podpis)

.....
(podpis)

.....
(podpis)

WYBORY DO RADY MIEJSKIEJ W PRUDNIKU

Okręg wyborczy nr:	1	4	Liczba mandatów:	1
--------------------	---	---	------------------	---

ZESTAWIENIE WYNIKÓW GŁOSOWANIA W OKRĘGU WYBORCZYM

Zestawienie wyników głosowania w okręgu wyborczym nr 14, utworzonym dla wyboru sporządzone dnia 17 listopada 2014 przez .

Komisja stwierdza, że otrzymała protokół głosowania od 1 obwodowej komisji wyborczej, właściwych do przeprowadzenia głosowania w okręgu i na podstawie tego protokołu (tych protokołów) ustaliła następujące wyniki głosowania w okręgu:

1	Liczba wyborców uprawnionych do głosowania (<i>umieszczonych w spisie, z uwzględnieniem dodatkowych formularzy</i>) w chwili zakończenia głosowania	*	1	2	3	6
1a	w tym umieszczonych w części A spisu wyborców (<i>obywatele polscy</i>)	*	1	2	3	6
1b	w tym umieszczonych w części B spisu wyborców (<i>obywatele UE niebędący obywatelami polskimi</i>)	*	*	*	*	0

Uwaga! Suma liczb z pkt. 1a i 1b **musi być** równa liczbie z pkt. 1

2	Liczba wyborców, którym wydano karty do głosowania (<i>liczba podpisów w spisie oraz adnotacje „odmowa podpisu”</i>)	*	*	5	3	3
2a	w tym w części A spisu wyborców (<i>obywatele polscy</i>)	*	*	5	3	3
2b	w tym w części B spisu wyborców (<i>obywatele UE niebędący obywatelami polskimi</i>)	*	*	*	*	0

Uwaga! Suma liczb z pkt. 2a i 2b **musi być** równa liczbie z pkt. 2.

3	Liczba wyborców głosujących przez pełnomocnika (<i>liczba kart do głosowania wydanych na podstawie otrzymanych przez komisję aktów pełnomocnictwa</i>)	*	*	*	*	0
4	Liczba wyborców, którym wysłano pakiety wyborcze	*	*	*	*	0
5	Liczba otrzymanych kopert zwrotnych	*	*	*	*	0
5a	Liczba kopert zwrotnych, w których nie było oświadczenia o osobistym i tajnym oddaniu głosu	*	*	*	*	0
5b	Liczba kopert zwrotnych, w których oświadczenie nie było podpisane przez wyborcę	*	*	*	*	0
5c	Liczba kopert zwrotnych, w których nie było koperty na kartę do głosowania	*	*	*	*	0
5d	Liczba kopert zwrotnych, w których znajdowała się niezaklejona koperta na kartę do głosowania	*	*	*	*	0
5e	Liczba kopert na kartę do głosowania wrzuconych do urny	*	*	*	*	0

Uwaga! Liczba z pkt. 5 nie może być większa od liczby z pkt. 4.

6	Liczba kart wyjętych z urny	*	*	5	3	3
6a	w tym liczba kart wyjętych z kopert na karty do głosowania	*	*	*	*	0

Uwaga! Liczba z pkt. 6 pomniejszona o liczbę z pkt. 6a powinna być równa liczbie z pkt. 2. Liczba z pkt 6a nie może być większa od liczby z pkt 5e.

7	Liczba kart nieważnych (<i>innych niż urzędowo ustalone lub nieopatrzonych pieczęcią obwodowej komisji wyborczej</i>)	*	*	*	*	0
8	Liczba kart ważnych	*	*	5	3	3

9	Liczba głosów nieważnych (= kart ważnych)	*	*	*	6	3
10	Liczba głosów ważnych oddanych łącznie na wszystkie listy kandydatów (= kart ważnych)	*	*	4	7	0

Uwaga! Suma liczb z pkt. 9 i 10 **musi** być równa liczbie z pkt. 8.

11. Na poszczególne listy kandydatów i umieszczonego na nich kandydata oddano następujące liczby głosów ważnych:

1	ODWROT Jan zgłoszony przez Komitet Wyborczy Platforma Obywatelska RP, Lista nr 4	*	*	1	1	1
2	NASKRĘT Jan zgłoszony przez Komitet Wyborczy Prawo i Sprawiedliwość, Lista nr 3	*	*	*	9	8
3	KORNECKA Magdalena Natalia zgłoszona przez Koalicyjny Komitet Wyborczy SLD Lewica Razem, Lista nr 6	*	*	*	4	4
4	BARA Urszula zgłoszona przez Komitet Wyborczy Wyborców Nasza Ziemia, Lista nr 18	*	*	*	7	8
5	TROCHOWSKI Arkadiusz Henryk zgłoszony przez Komitet Wyborczy Wyborców Niezależni Razem, Lista nr 16	*	*	*	5	9
6	FERET Franciszka zgłoszona przez Komitet Wyborczy Wyborców Niezależni dla Gminy Prudnik, Lista nr 20	*	*	*	4	1
7	ŻUK Ireneusz Wojciech zgłoszony przez Komitet Wyborczy Wyborców Solidarni Grzegorz Jędrzej, Lista nr 17	*	*	*	3	9

Przy sporządzeniu protokołu obecni byli:

- 1 Skłym Joanna Monika – PRZEWODNICZĄCY
- 2 Zbaraszczuk Weronika Maria – CZŁONEK
- 3 Pałka Maria – CZŁONEK
- 4 Sameczuk Stanisław Eugeniusz – CZŁONEK
- 5 Paluszek-Dancewicz Anna Iwona – ZASTĘPCA
- 6 Meleszko Anna – CZŁONEK
- 7 Draus Jolanta Józefa – CZŁONEK

.....
(podpis)

.....
(podpis)

.....
(podpis)

.....
(podpis)

.....
(podpis)

.....
(podpis)

.....
(podpis)



WYBORY DO RADY MIEJSKIEJ W PRUDNIKU

Okręg wyborczy nr:	1	5	Liczba mandatów:	1
--------------------	---	---	------------------	---

ZESTAWIENIE WYNIKÓW GŁOSOWANIA W OKRĘGU WYBORCZYM

Zestawienie wyników głosowania w okręgu wyborczym nr 15, utworzonym dla wyboru sporządzone dnia 17 listopada 2014 przez .

Komisja stwierdza, że otrzymała protokół głosowania od 1 obwodowej komisji wyborczej, właściwych do przeprowadzenia głosowania w okręgu i na podstawie tego protokołu (tych protokołów) ustaliła następujące wyniki głosowania w okręgu:

1	Liczba wyborców uprawnionych do głosowania (<i>umieszczonych w spisie, z uwzględnieniem dodatkowych formularzy</i>) w chwili zakończenia głosowania	*	1	2	6	8
1a	w tym umieszczonych w części A spisu wyborców (<i>obywatele polscy</i>)	*	1	2	6	8
1b	w tym umieszczonych w części B spisu wyborców (<i>obywatele UE niebędący obywatelami polskimi</i>)	*	*	*	*	0

Uwaga! Suma liczb z pkt. 1a i 1b musi być równa liczbie z pkt. 1

2	Liczba wyborców, którym wydano karty do głosowania (<i>liczba podpisów w spisie oraz adnotacje „odmowa podpisu”</i>)	*	*	5	2	2
2a	w tym w części A spisu wyborców (<i>obywatele polscy</i>)	*	*	5	2	2
2b	w tym w części B spisu wyborców (<i>obywatele UE niebędący obywatelami polskimi</i>)	*	*	*	*	0

Uwaga! Suma liczb z pkt. 2a i 2b musi być równa liczbie z pkt. 2.

3	Liczba wyborców głosujących przez pełnomocnika (<i>liczba kart do głosowania wydanych na podstawie otrzymanych przez komisję aktów pełnomocnictwa</i>)	*	*	*	*	0
4	Liczba wyborców, którym wysłano pakiety wyborcze	*	*	*	*	0
5	Liczba otrzymanych kopert zwrotnych	*	*	*	*	0
5a	Liczba kopert zwrotnych, w których nie było oświadczenia o osobistym i tajnym oddaniu głosu	*	*	*	*	0
5b	Liczba kopert zwrotnych, w których oświadczenie nie było podpisane przez wyborcę	*	*	*	*	0
5c	Liczba kopert zwrotnych, w których nie było koperty na kartę do głosowania	*	*	*	*	0
5d	Liczba kopert zwrotnych, w których znajdowała się niezaklejona koperta na kartę do głosowania	*	*	*	*	0
5e	Liczba kopert na kartę do głosowania wrzuconych do urny	*	*	*	*	0

Uwaga! Liczba z pkt. 5 nie może być większa od liczby z pkt. 4.

6	Liczba kart wyjętych z urny	*	*	5	2	2
6a	w tym liczba kart wyjętych z kopert na karty do głosowania	*	*	*	*	0

Uwaga! Liczba z pkt. 6 pomniejszona o liczbę z pkt. 6a powinna być równa liczbie z pkt. 2. Liczba z pkt 6a nie może być większa od liczby z pkt 5e.

7	Liczba kart nieważnych (<i>innych niż urzędowo ustalone lub nieopatrzonych pieczęcią obwodowej komisji wyborczej</i>)	*	*	*	*	0
8	Liczba kart ważnych	*	*	5	2	2

9	Liczba głosów nieważnych (= kart ważnych)	*	*	*	4	7
10	Liczba głosów ważnych oddanych łącznie na wszystkie listy kandydatów (= kart ważnych)	*	*	4	7	5

Uwaga! Suma liczb z pkt. 9 i 10 **musi** być równa liczbie z pkt. 8.

11. Na poszczególne listy kandydatów i umieszczonego na nich kandydata oddano następujące liczby głosów ważnych:

1	SOKOŁOWSKI Franciszek zgłoszony przez Komitet Wyborczy Polskie Stronnictwo Ludowe, Lista nr 1	*	*	*	3	1
2	DOMAŃSKI Janusz Julian zgłoszony przez Komitet Wyborczy Wyborców Niezależni dla Gminy Prudnik, Lista nr 20	*	*	*	3	6
3	BOCHENEK Zygmunt zgłoszony przez Komitet Wyborczy Wyborców Solidarni Grzegorz Jędrzej, Lista nr 17	*	*	*	6	2
4	HAWRON Stanisław Józef zgłoszony przez Komitet Wyborczy Platforma Obywatelska RP, Lista nr 4	*	*	*	9	3
5	PAŁASZEWSKA Krystyna Elżbieta zgłoszona przez Koalicyjny Komitet Wyborczy SLD Lewica Razem, Lista nr 6	*	*	*	1	4
6	ŚLIWIŃSKA Stanisława zgłoszona przez Komitet Wyborczy Wyborców Niezależni Razem, Lista nr 16	*	*	*	2	0
7	KASPRZYSZYN Krzysztof Andrzej zgłoszony przez Komitet Wyborczy Prawo i Sprawiedliwość, Lista nr 3	*	*	*	7	9
8	BISKUP Tomasz Piotr zgłoszony przez Komitet Wyborczy Wyborców Prudniczanie, Lista nr 19	*	*	*	3	4
9	DEBIŃSKA Iwona Małgorzata zgłoszona przez Komitet Wyborczy Wyborców Nasza Ziemia, Lista nr 18	*	*	1	0	6

Przy sporządzeniu protokołu obecni byli:

- 1 Skłym Joanna Monika – PRZEWODNICZĄCY
- 2 Zbaraszczuk Weronika Maria – CZŁONEK
- 3 Pałka Maria – CZŁONEK
- 4 Samczuk Stanisław Eugeniusz – CZŁONEK
- 5 Paluszek-Dancewicz Anna Iwona – ZASTĘPCA
- 6 Meleszko Anna – CZŁONEK
- 7 Draus Jolanta Józefa – CZŁONEK





 (podpis)



 (podpis)



 (podpis)



 (podpis)



 (podpis)



 (podpis)



 (podpis)

WYBORY DO RADY MIEJSKIEJ W PRUDNIKU

Okręg wyborczy nr:	1	6	Liczba mandatów:	1
--------------------	---	---	------------------	---

ZESTAWIENIE WYNIKÓW GŁOSOWANIA W OKRĘGU WYBORCZYM

Zestawienie wyników głosowania w okręgu wyborczym nr 16, utworzonym dla wyboru sporządzone dnia 17 listopada 2014 przez .

Komisja stwierdza, że otrzymała protokół głosowania od 1 obwodowej komisji wyborczej, właściwych do przeprowadzenia głosowania w okręgu i na podstawie tego protokołu (tych protokołów) ustaliła następujące wyniki głosowania w okręgu:

1	Liczba wyborców uprawnionych do głosowania (<i>umieszczonych w spisie, z uwzględnieniem dodatkowych formularzy</i>) w chwili zakończenia głosowania	*	1	2	9	3
1a	w tym umieszczonych w części A spisu wyborców (<i>obywatele polscy</i>)	*	1	2	9	3
1b	w tym umieszczonych w części B spisu wyborców (<i>obywatele UE niebędący obywatelami polskimi</i>)	*	*	*	*	0

Uwaga! Suma liczb z pkt. 1a i 1b musi być równa liczbie z pkt. 1

2	Liczba wyborców, którym wydano karty do głosowania (<i>liczba podpisów w spisie oraz adnotacje „odmowa podpisu”</i>)	*	*	5	1	9
2a	w tym w części A spisu wyborców (<i>obywatele polscy</i>)	*	*	5	1	9
2b	w tym w części B spisu wyborców (<i>obywatele UE niebędący obywatelami polskimi</i>)	*	*	*	*	0

Uwaga! Suma liczb z pkt. 2a i 2b musi być równa liczbie z pkt. 2.

3	Liczba wyborców głosujących przez pełnomocnika (<i>liczba kart do głosowania wydanych na podstawie otrzymanych przez komisję aktów pełnomocnictwa</i>)	*	*	*	*	0
4	Liczba wyborców, którym wysłano pakiety wyborcze	*	*	*	*	0
5	Liczba otrzymanych kopert zwrotnych	*	*	*	*	0
5a	Liczba kopert zwrotnych, w których nie było oświadczenia o osobistym i tajnym oddaniu głosu	*	*	*	*	0
5b	Liczba kopert zwrotnych, w których oświadczenie nie było podpisane przez wyborcę	*	*	*	*	0
5c	Liczba kopert zwrotnych, w których nie było koperty na kartę do głosowania	*	*	*	*	0
5d	Liczba kopert zwrotnych, w których znajdowała się niezaklejona koperta na kartę do głosowania	*	*	*	*	0
5e	Liczba kopert na kartę do głosowania wrzuconych do urny	*	*	*	*	0

Uwaga! Liczba z pkt. 5 nie może być większa od liczby z pkt. 4.

6	Liczba kart wyjętych z urny	*	*	5	1	9
6a	w tym liczba kart wyjętych z kopert na karty do głosowania	*	*	*	*	0

Uwaga! Liczba z pkt. 6 pomniejszona o liczbę z pkt. 6a powinna być równa liczbie z pkt. 2. Liczba z pkt 6a nie może być większa od liczby z pkt 5e.

7	Liczba kart nieważnych (<i>innych niż urzędowo ustalone lub nieopatrzonych pieczęcią obwodowej komisji wyborczej</i>)	*	*	*	*	0
8	Liczba kart ważnych	*	*	5	1	9

9	Liczba głosów nieważnych (<i>z kart ważnych</i>)	*	*	*	3	4
10	Liczba głosów ważnych oddanych łącznie na wszystkie listy kandydatów (<i>z kart ważnych</i>)	*	*	4	8	5

Uwaga! Suma liczb z pkt. 9 i 10 **musi** być równa liczbie z pkt. 8.

11. Na poszczególne listy kandydatów i umieszczonego na nich kandydata oddano następujące liczby głosów ważnych:

1	PIĄTKOWSKI Leszek Kazimierz zgłoszony przez Komitet Wyborczy Wyborców Nasza Ziemia, Lista nr 18	*	*	1	5	4
2	RUSZ Aleksander zgłoszony przez Komitet Wyborczy Wyborców Niezależni dla Gminy Prudnik, Lista nr 20	*	*	*	6	8
3	KOWEREK Jarosław zgłoszony przez Komitet Wyborczy Prawo i Sprawiedliwość, Lista nr 3	*	*	*	6	4
4	SIKOCIŃSKA Zofia Danuta zgłoszona przez Komitet Wyborczy Wyborców Solidarni Grzegorz Jędrzej, Lista nr 17	*	*	*	5	2
5	SOKOŁOWSKI Włodzimierz Jerzy zgłoszony przez Koalicyjny Komitet Wyborczy SLD Lewica Razem, Lista nr 6	*	*	*	2	5
6	WILISOWSKI Sławomir Michał zgłoszony przez Komitet Wyborczy Wyborców Prudniczanie, Lista nr 19	*	*	*	2	6
7	TROJNIAK Zygmunt Dariusz zgłoszony przez Komitet Wyborczy Platforma Obywatelska RP, Lista nr 4	*	*	*	9	6

Przy sporządzeniu protokołu obecni byli:

- 1 Skłym Joanna Monika – PRZEWODNICZĄCY
- 2 Zbaraszczyk Weronika Maria – CZŁONEK
- 3 Pałka Maria – CZŁONEK
- 4 Samczuk Stanisław Eugeniusz – CZŁONEK
- 5 Paluszek-Dancewicz Anna Iwona – ZASTĘPCA
- 6 Meleszko Anna – CZŁONEK
- 7 Draus Jolanta Józefa – CZŁONEK



Joanna i m
(podpis)

W
(podpis)

W
(podpis)

Dariusz
(podpis)

Anna
(podpis)

Anna
(podpis)

Jolanta
(podpis)

WYBORY DO RADY MIEJSKIEJ W PRUDNIKU

Okręg wyborczy nr:	1	7	Liczba mandatów:	1
--------------------	---	---	------------------	---

ZESTAWIENIE WYNIKÓW GŁOSOWANIA W OKRĘGU WYBORCZYM

Zestawienie wyników głosowania w okręgu wyborczym nr 17, utworzonym dla wyboru sporządzone dnia 17 listopada 2014 przez .

Komisja stwierdza, że otrzymała protokół głosowania od 1 obwodowej komisji wyborczej, właściwych do przeprowadzenia głosowania w okręgu i na podstawie tego protokołu (tych protokołów) ustaliła następujące wyniki głosowania w okręgu:

1	Liczba wyborców uprawnionych do głosowania (<i>umieszczonych w spisie, z uwzględnieniem dodatkowych formularzy</i>) w chwili zakończenia głosowania	*	1	1	5	0
1a	w tym umieszczonych w części A spisu wyborców (<i>obywatele polscy</i>)	*	1	1	5	0
1b	w tym umieszczonych w części B spisu wyborców (<i>obywatele UE niebędący obywatelami polskimi</i>)	*	*	*	*	0

Uwaga! Suma liczb z pkt. 1a i 1b **musi być** równa liczbie z pkt. 1

2	Liczba wyborców, którym wydano karty do głosowania (<i>liczba podpisów w spisie oraz adnotacje „odmowa podpisu”</i>)	*	*	5	0	2
2a	w tym w części A spisu wyborców (<i>obywatele polscy</i>)	*	*	5	0	2
2b	w tym w części B spisu wyborców (<i>obywatele UE niebędący obywatelami polskimi</i>)	*	*	*	*	0

Uwaga! Suma liczb z pkt. 2a i 2b **musi być** równa liczbie z pkt. 2.

3	Liczba wyborców głosujących przez pełnomocnika (<i>liczba kart do głosowania wydanych na podstawie otrzymanych przez komisję aktów pełnomocnictwa</i>)	*	*	*	*	0
4	Liczba wyborców, którym wysłano pakiety wyborcze	*	*	*	*	0
5	Liczba otrzymanych kopert zwrotnych	*	*	*	*	0
5a	Liczba kopert zwrotnych, w których nie było oświadczenia o osobistym i tajnym oddaniu głosu	*	*	*	*	0
5b	Liczba kopert zwrotnych, w których oświadczenie nie było podpisane przez wyborcę	*	*	*	*	0
5c	Liczba kopert zwrotnych, w których nie było koperty na kartę do głosowania	*	*	*	*	0
5d	Liczba kopert zwrotnych, w których znajdowała się niezaklejona koperta na kartę do głosowania	*	*	*	*	0
5e	Liczba kopert na kartę do głosowania wrzuconych do urny	*	*	*	*	0

Uwaga! Liczba z pkt. 5 nie może być większa od liczby z pkt. 4.

6	Liczba kart wyjętych z urny	*	*	5	0	2
6a	w tym liczba kart wyjętych z kopert na karty do głosowania	*	*	*	*	0

Uwaga! Liczba z pkt. 6 pomniejszona o liczbę z pkt. 6a powinna być równa liczbie z pkt. 2. Liczba z pkt 6a nie może być większa od liczby z pkt 5e.

7	Liczba kart nieważnych (<i>innych niż urzędowo ustalone lub nieopatrzonych pieczęcią obwodowej komisji wyborczej</i>)	*	*	*	*	0
8	Liczba kart ważnych	*	*	5	0	2

9	Liczba głosów nieważnych (= kart ważnych)	*	*	*	1	5
10	Liczba głosów ważnych oddanych łącznie na wszystkie listy kandydatów (= kart ważnych)	*	*	4	8	7

Uwaga! Suma liczb z pkt. 9 i 10 **musi** być równa liczbie z pkt. 8.

11. Na poszczególne listy kandydatów i umieszczonego na nich kandydata oddano następujące liczby głosów ważnych:

1	PORADA Józef Antoni zgłoszony przez Komitet Wyborczy Wyborców Nasza Ziemia, Lista nr 18	*	*	2	5	6
2	GREMBOWSKA Anna Maria zgłoszona przez Komitet Wyborczy Prawo i Sprawiedliwość, Lista nr 3	*	*	*	3	2
3	TRYBUŁA Kamila Joanna zgłoszona przez Komitet Wyborczy Polskie Stronnictwo Ludowe, Lista nr 1	*	*	*	5	2
4	MARUT Wioletta Katarzyna zgłoszona przez Komitet Wyborczy Wyborców Niezależni dla Gminy Prudnik, Lista nr 20	*	*	*	1	3
5	ZADROŻNY Antoni Władysław zgłoszony przez Komitet Wyborczy Wyborców Solidarni Grzegorz Jędrzej, Lista nr 17	*	*	1	3	4

Przy sporządzeniu protokołu obecni byli:

- 1 Skłym Joanna Monika – PRZEWODNICZĄCY
- 2 Zbaraszczyk Weronika Maria – CZŁONEK
- 3 Pałka Maria – CZŁONEK
- 4 Samczuk Stanisław Eugeniusz – CZŁONEK
- 5 Paluszek-Dancewicz Anna Iwona – ZASTĘPCA
- 6 Meleszko Anna – CZŁONEK
- 7 Draus Jolanta Józefa – CZŁONEK

.....
(podpis)

.....
(podpis)

.....
(podpis)

.....
(podpis)

.....
(podpis)

.....
(podpis)

.....
(podpis)



WYBORY DO RADY MIEJSKIEJ W PRUDNIKU

Okręg wyborczy nr:	1	8	Liczba mandatów:	1
--------------------	---	---	------------------	---

ZESTAWIENIE WYNIKÓW GŁOSOWANIA W OKRĘGU WYBORCZYM

Zestawienie wyników głosowania w okręgu wyborczym nr 18, utworzonym dla wyboru sporządzone dnia 17 listopada 2014 przez .

Komisja stwierdza, że otrzymała protokół głosowania od 1 obwodowej komisji wyborczej, właściwych do przeprowadzenia głosowania w okręgu i na podstawie tego protokołu (tych protokołów) ustaliła następujące wyniki głosowania w okręgu:

1	Liczba wyborców uprawnionych do głosowania (<i>umieszczonych w spisie, z uwzględnieniem dodatkowych formularzy</i>) w chwili zakończenia głosowania	*	*	8	8	8
1a	w tym umieszczonych w części A spisu wyborców (<i>obywatele polscy</i>)	*	*	8	8	8
1b	w tym umieszczonych w części B spisu wyborców (<i>obywatele UE niebędący obywatelami polskimi</i>)	*	*	*	*	0

Uwaga! Suma liczb z pkt. 1a i 1b **musi być** równa liczbie z pkt. 1

2	Liczba wyborców, którym wydano karty do głosowania (<i>liczba podpisów w spisie oraz adnotacje „odmowa podpisu”</i>)	*	*	3	6	1
2a	w tym w części A spisu wyborców (<i>obywatele polscy</i>)	*	*	3	6	1
2b	w tym w części B spisu wyborców (<i>obywatele UE niebędący obywatelami polskimi</i>)	*	*	*	*	0

Uwaga! Suma liczb z pkt. 2a i 2b **musi być** równa liczbie z pkt. 2.

3	Liczba wyborców głosujących przez pełnomocnika (<i>liczba kart do głosowania wydanych na podstawie otrzymanych przez komisję aktów pełnomocnictwa</i>)	*	*	*	*	1
4	Liczba wyborców, którym wysłano pakiety wyborcze	*	*	*	*	0
5	Liczba otrzymanych kopert zwrotnych	*	*	*	*	0
5a	Liczba kopert zwrotnych, w których nie było oświadczenia o osobistym i tajnym oddaniu głosu	*	*	*	*	0
5b	Liczba kopert zwrotnych, w których oświadczenie nie było podpisane przez wyborcę	*	*	*	*	0
5c	Liczba kopert zwrotnych, w których nie było koperty na kartę do głosowania	*	*	*	*	0
5d	Liczba kopert zwrotnych, w których znajdowała się niezaklejona koperta na kartę do głosowania	*	*	*	*	0
5e	Liczba kopert na kartę do głosowania wrzuconych do urny	*	*	*	*	0

Uwaga! Liczba z pkt. 5 nie może być większa od liczby z pkt. 4.

6	Liczba kart wyjętych z urny	*	*	3	6	0
6a	w tym liczba kart wyjętych z kopert na karty do głosowania	*	*	*	*	0

Uwaga! Liczba z pkt. 6 pomniejszona o liczbę z pkt. 6a powinna być równa liczbie z pkt. 2. Liczba z pkt 6a nie może być większa od liczby z pkt 5e.

7	Liczba kart nieważnych (<i>innych niż urzędowo ustalone lub nieopatrzonych pieczęcią obwodowej komisji wyborczej</i>)	*	*	*	*	0
8	Liczba kart ważnych	*	*	3	6	0

9	Liczba głosów nieważnych (= kart ważnych)	*	*	*	*	8
10	Liczba głosów ważnych oddanych łącznie na wszystkie listy kandydatów (= kart ważnych)	*	*	3	5	2

Uwaga! Suma liczb z pkt. 9 i 10 **musi** być równa liczbie z pkt. 8.


11. Na poszczególne listy kandydatów i umieszczonego na nich kandydata oddano następujące liczby głosów ważnych:

1	PARTYCZNY Mieczysław Edward zgłoszony przez Komitet Wyborczy Wyborców Nasza Ziemia, Lista nr 18	*	*	2	4	0
2	WILK Bożena Teresa zgłoszona przez Komitet Wyborczy Wyborców Solidarni Grzegorz Jędrzej, Lista nr 17	*	*	*	1	1
3	PIEKARCZYK Grzegorz Bogumił zgłoszony przez Komitet Wyborczy Prawo i Sprawiedliwość, Lista nr 3	*	*	*	6	3
4	GLUSZKO Barbara Ewa zgłoszona przez Komitet Wyborczy Wyborców Niezależni dla Gminy Prudnik, Lista nr 20	*	*	*	1	2
5	GURGUL Łukasz Sylwester zgłoszony przez Koalicyjny Komitet Wyborczy SLD Lewica Razem, Lista nr 6	*	*	*	2	6


Przy sporządzeniu protokołu obecni byli:

- 1 Skłym Joanna Monika – PRZEWODNICZĄCY
- 2 Zbaraszcuk Weronika Maria – CZŁONEK
- 3 Pałka Maria – CZŁONEK
- 4 Samczuk Stanisław Eugeniusz – CZŁONEK
- 5 Paluszek-Dancewicz Anna Iwona – ZASTĘPCA
- 6 Meleszko Anna – CZŁONEK
- 7 Draus Jolanta Józefa – CZŁONEK






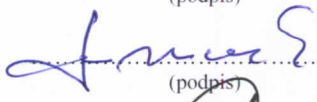
 (podpis)




 (podpis)




 (podpis)



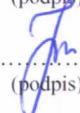
 (podpis)



 (podpis)



 (podpis)



 (podpis)

WYBORY DO RADY MIEJSKIEJ W PRUDNIKU

Okręg wyborczy nr:	1	9	Liczba mandatów:	1
--------------------	---	---	------------------	---

ZESTAWIENIE WYNIKÓW GŁOSOWANIA W OKRĘGU WYBORCZYM

Zestawienie wyników głosowania w okręgu wyborczym nr 19, utworzonym dla wyboru sporządzone dnia 17 listopada 2014 przez .

Komisja stwierdza, że otrzymała protokół głosowania od 2 obwodowej komisji wyborczej, właściwych do przeprowadzenia głosowania w okręgu i na podstawie tego protokołu (tych protokołów) ustaliła następujące wyniki głosowania w okręgu:

1	Liczba wyborców uprawnionych do głosowania (<i>umieszczonych w spisie, z uwzględnieniem dodatkowych formularzy</i>) w chwili zakończenia głosowania	*	*	7	7	2
1a	w tym umieszczonych w części A spisu wyborców (<i>obywatele polscy</i>)	*	*	7	7	2
1b	w tym umieszczonych w części B spisu wyborców (<i>obywatele UE niebędący obywatelami polskimi</i>)	*	*	*	*	0

Uwaga! Suma liczb z pkt. 1a i 1b **musi być** równa liczbie z pkt. 1

2	Liczba wyborców, którym wydano karty do głosowania (<i>liczba podpisów w spisie oraz adnotacje „odmowa podpisu”</i>)	*	*	3	9	1
2a	w tym w części A spisu wyborców (<i>obywatele polscy</i>)	*	*	3	9	1
2b	w tym w części B spisu wyborców (<i>obywatele UE niebędący obywatelami polskimi</i>)	*	*	*	*	0

Uwaga! Suma liczb z pkt. 2a i 2b **musi być** równa liczbie z pkt. 2.

3	Liczba wyborców głosujących przez pełnomocnika (<i>liczba kart do głosowania wydanych na podstawie otrzymanych przez komisję aktów pełnomocnictwa</i>)	*	*	*	*	0
4	Liczba wyborców, którym wysłano pakiety wyborcze	*	*	*	*	0
5	Liczba otrzymanych kopert zwrotnych	*	*	*	*	0
5a	Liczba kopert zwrotnych, w których nie było oświadczenia o osobistym i tajnym oddaniu głosu	*	*	*	*	0
5b	Liczba kopert zwrotnych, w których oświadczenie nie było podpisane przez wyborcę	*	*	*	*	0
5c	Liczba kopert zwrotnych, w których nie było koperty na kartę do głosowania	*	*	*	*	0
5d	Liczba kopert zwrotnych, w których znajdowała się niezaklejona koperta na kartę do głosowania	*	*	*	*	0
5e	Liczba kopert na kartę do głosowania wrzuconych do urny	*	*	*	*	0

Uwaga! Liczba z pkt. 5 nie może być większa od liczby z pkt. 4.

6	Liczba kart wyjętych z urny	*	*	3	9	1
6a	w tym liczba kart wyjętych z kopert na karty do głosowania	*	*	*	*	0

Uwaga! Liczba z pkt. 6 pomniejszona o liczbę z pkt. 6a powinna być równa liczbie z pkt. 2. Liczba z pkt 6a nie może być większa od liczby z pkt 5e.

7	Liczba kart nieważnych (<i>innych niż urzędowo ustalone lub nieopatrzonych pieczęcią obwodowej komisji wyborczej</i>)	*	*	*	*	0
8	Liczba kart ważnych	*	*	3	9	1

9	Liczba głosów nieważnych (= kart ważnych)	*	*	*	1	5
10	Liczba głosów ważnych oddanych łącznie na wszystkie listy kandydatów (= kart ważnych)	*	*	3	7	6

Uwaga! Suma liczb z pkt. 9 i 10 **musi** być równa liczbie z pkt. 8.

11. Na poszczególne listy kandydatów i umieszczonego na nich kandydata oddano następujące liczby głosów ważnych:

1	SZANDURSKI Piotr zgłoszony przez Komitet Wyborczy Polskie Stronnictwo Ludowe, Lista nr 1	*	*	*	4	6
2	ZAWIŚLAK Alicja zgłoszona przez Komitet Wyborczy Wyborców Nasza Ziemia, Lista nr 18	*	*	*	9	9
3	KOSIŃSKI Zbigniew Stanisław zgłoszony przez Komitet Wyborczy Platforma Obywatelska RP, Lista nr 4	*	*	1	1	3
4	ROLA Joanna Agnieszka zgłoszona przez Komitet Wyborczy Wyborców Niezależni dla Gminy Prudnik, Lista nr 20	*	*	*	1	9
5	WISZNIEWSKI Piotr zgłoszony przez Komitet Wyborczy Prawo i Sprawiedliwość, Lista nr 3	*	*	*	9	9

Przy sporządzeniu protokołu obecni byli:

- 1 Skłym Joanna Monika – PRZEWODNICZĄCY
- 2 Zbaraszczyk Weronika Maria – CZŁONEK
- 3 Pałka Maria – CZŁONEK
- 4 Samczuk Stanisław Eugeniusz – CZŁONEK
- 5 Paluszek-Dancewicz Anna Iwona – ZASTĘPCA
- 6 Meleszko Anna – CZŁONEK
- 7 Draus Jolanta Józefa – CZŁONEK



.....
(podpis)

.....
(podpis)

.....
(podpis)

.....
(podpis)

.....
(podpis)

.....
(podpis)

.....
(podpis)

WYBORY DO RADY MIEJSKIEJ W PRUDNIKU

Okręg wyborczy nr:	2	0	Liczba mandatów:	1
--------------------	---	---	------------------	---

ZESTAWIENIE WYNIKÓW GŁOSOWANIA W OKRĘGU WYBORCZYM

Zestawienie wyników głosowania w okręgu wyborczym nr 20, utworzonym dla wyboru sporządzone dnia 17 listopada 2014 przez .

Komisja stwierdza, że otrzymała protokoły głosowania od 3 obwodowych komisji wyborczych, właściwych do przeprowadzenia głosowania w okręgu i na podstawie tego protokołu (tych protokołów) ustaliła następujące wyniki głosowania w okręgu:

1	Liczba wyborców uprawnionych do głosowania (<i>umieszczonych w spisie, z uwzględnieniem dodatkowych formularzy</i>) w chwili zakończenia głosowania	*	1	2	1	4
1a	w tym umieszczonych w części A spisu wyborców (<i>obywatele polscy</i>)	*	1	2	1	4
1b	w tym umieszczonych w części B spisu wyborców (<i>obywatele UE niebędący obywatelami polskimi</i>)	*	*	*	*	0

Uwaga! Suma liczb z pkt. 1a i 1b **musi być** równa liczbie z pkt. 1

2	Liczba wyborców, którym wydano karty do głosowania (<i>liczba podpisów w spisie oraz adnotacje „odmowa podpisu”</i>)	*	*	5	2	4
2a	w tym w części A spisu wyborców (<i>obywatele polscy</i>)	*	*	5	2	4
2b	w tym w części B spisu wyborców (<i>obywatele UE niebędący obywatelami polskimi</i>)	*	*	*	*	0

Uwaga! Suma liczb z pkt. 2a i 2b **musi być** równa liczbie z pkt. 2.

3	Liczba wyborców głosujących przez pełnomocnika (<i>liczba kart do głosowania wydanych na podstawie otrzymanych przez komisję aktów pełnomocnictwa</i>)	*	*	*	*	0
4	Liczba wyborców, którym wysłano pakiety wyborcze	*	*	*	*	0
5	Liczba otrzymanych kopert zwrotnych	*	*	*	*	0
5a	Liczba kopert zwrotnych, w których nie było oświadczenia o osobistym i tajnym oddaniu głosu	*	*	*	*	0
5b	Liczba kopert zwrotnych, w których oświadczenie nie było podpisane przez wyborcę	*	*	*	*	0
5c	Liczba kopert zwrotnych, w których nie było koperty na kartę do głosowania	*	*	*	*	0
5d	Liczba kopert zwrotnych, w których znajdowała się niezaklejona koperta na kartę do głosowania	*	*	*	*	0
5e	Liczba kopert na kartę do głosowania wrzuconych do urny	*	*	*	*	0

Uwaga! Liczba z pkt. 5 nie może być większa od liczby z pkt. 4.

6	Liczba kart wyjętych z urny	*	*	5	2	4
6a	w tym liczba kart wyjętych z kopert na karty do głosowania	*	*	*	*	0

Uwaga! Liczba z pkt. 6 pomniejszona o liczbę z pkt. 6a powinna być równa liczbie z pkt. 2. Liczba z pkt 6a nie może być większa od liczby z pkt 5e.

7	Liczba kart nieważnych (<i>innych niż urzędowo ustalone lub nieopatrzonych pieczęcią obwodowej komisji wyborczej</i>)	*	*	*	*	0
8	Liczba kart ważnych	*	*	5	2	4

9	Liczba głosów nieważnych (= kart ważnych)	*	*	*	1	6
10	Liczba głosów ważnych oddanych łącznie na wszystkie listy kandydatów (= kart ważnych)	*	*	5	0	8

Uwaga! Suma liczb z pkt. 9 i 10 **musi** być równa liczbie z pkt. 8.

11. Na poszczególne listy kandydatów i umieszczonego na nich kandydata oddano następujące liczby głosów ważnych:

1	GACEK Krystyna Maria zgłoszona przez Komitet Wyborczy Prawo i Sprawiedliwość, Lista nr 3	*	*	*	9	0
2	MANDERLA Józef Franciszek zgłoszony przez Koalicyjny Komitet Wyborczy SLD Lewica Razem, Lista nr 6	*	*	*	4	3
3	KRASOŃ Marcin Wojciech zgłoszony przez Komitet Wyborczy Polskie Stronnictwo Ludowe, Lista nr 1	*	*	1	0	2
4	STANISZ Janina zgłoszona przez Komitet Wyborczy Wyborców Nasza Ziemia, Lista nr 18	*	*	*	8	1
5	SOBKOWICZ Adam Tadeusz zgłoszony przez Komitet Wyborczy Platforma Obywatelska RP, Lista nr 4	*	*	*	5	8
6	ZATOR Marek Jarosław zgłoszony przez Komitet Wyborczy Wyborców Niezależni dla Gminy Prudnik, Lista nr 20	*	*	*	2	7
7	DROZDOWSKI Krzysztof Szymon zgłoszony przez Komitet Wyborczy Wyborców Solidarni Grzegorz Jędrzej, Lista nr 17	*	*	*	6	4
8	WERLE Aneta zgłoszona przez Komitet Wyborczy Wyborców Niezależni Razem, Lista nr 16	*	*	*	4	3

Przy sporządzeniu protokołu obecni byli:

- 1 Skłym Joanna Monika – PRZEWODNICZĄCY
- 2 Zbaraszczuk Weronika Maria – CZŁONEK
- 3 Pałka Maria – CZŁONEK
- 4 Samczuk Stanisław Eugeniusz – CZŁONEK
- 5 Paluszek-Dancewicz Anna Iwona – ZASTĘPCA
- 6 Meleszko Anna – CZŁONEK
- 7 Draus Jolanta Józefa – CZŁONEK



.....
(podpis)

.....
(podpis)

.....
(podpis)

.....
(podpis)

.....
(podpis)

.....
(podpis)

.....
(podpis)

WYBORY DO RADY MIEJSKIEJ W PRUDNIKU

Okręg wyborczy nr:	2	1	Liczba mandatów:	1
--------------------	---	---	------------------	---

ZESTAWIENIE WYNIKÓW GŁOSOWANIA W OKRĘGU WYBORCZYM

Zestawienie wyników głosowania w okręgu wyborczym nr 21, utworzonym dla wyboru sporządzone dnia 17 listopada 2014 przez .

Komisja stwierdza, że otrzymała protokoły głosowania od 2 obwodowych komisji wyborczych, właściwych do przeprowadzenia głosowania w okręgu i na podstawie tego protokołu (tych protokołów) ustaliła następujące wyniki głosowania w okręgu:

1	Liczba wyborców uprawnionych do głosowania (<i>umieszczonych w spisie, z uwzględnieniem dodatkowych formularzy</i>) w chwili zakończenia głosowania	*	*	9	6	4
1a	w tym umieszczonych w części A spisu wyborców (<i>obywatele polscy</i>)	*	*	9	6	4
1b	w tym umieszczonych w części B spisu wyborców (<i>obywatele UE niebędący obywatelami polskimi</i>)	*	*	*	*	0

Uwaga! Suma liczb z pkt. 1a i 1b **musi być** równa liczbie z pkt. 1

2	Liczba wyborców, którym wydano karty do głosowania (<i>liczba podpisów w spisie oraz adnotacje „odmowa podpisu”</i>)	*	*	4	5	1
2a	w tym w części A spisu wyborców (<i>obywatele polscy</i>)	*	*	4	5	1
2b	w tym w części B spisu wyborców (<i>obywatele UE niebędący obywatelami polskimi</i>)	*	*	*	*	0

Uwaga! Suma liczb z pkt. 2a i 2b **musi być** równa liczbie z pkt. 2.

3	Liczba wyborców głosujących przez pełnomocnika (<i>liczba kart do głosowania wydanych na podstawie otrzymanych przez komisję aktów pełnomocnictwa</i>)	*	*	*	*	0
4	Liczba wyborców, którym wysłano pakiety wyborcze	*	*	*	*	0
5	Liczba otrzymanych kopert zwrotnych	*	*	*	*	0
5a	Liczba kopert zwrotnych, w których nie było oświadczenia o osobistym i tajnym oddaniu głosu	*	*	*	*	0
5b	Liczba kopert zwrotnych, w których oświadczenie nie było podpisane przez wyborcę	*	*	*	*	0
5c	Liczba kopert zwrotnych, w których nie było koperty na kartę do głosowania	*	*	*	*	0
5d	Liczba kopert zwrotnych, w których znajdowała się niezaklejona koperta na kartę do głosowania	*	*	*	*	0
5e	Liczba kopert na kartę do głosowania wrzuconych do urny	*	*	*	*	0

Uwaga! Liczba z pkt. 5 nie może być większa od liczby z pkt. 4.

6	Liczba kart wyjętych z urny	*	*	4	5	6
6a	w tym liczba kart wyjętych z kopert na karty do głosowania	*	*	*	*	0

Uwaga! Liczba z pkt. 6 pomniejszona o liczbę z pkt. 6a powinna być równa liczbie z pkt. 2. Liczba z pkt 6a nie może być większa od liczby z pkt 5e.

7	Liczba kart nieważnych (<i>innych niż urzędowo ustalone lub nieopatrzonych pieczęcią obwodowej komisji wyborczej</i>)	*	*	*	*	0
8	Liczba kart ważnych	*	*	4	5	6

9	Liczba głosów nieważnych (= kart ważnych)	*	*	*	1	8
10	Liczba głosów ważnych oddanych łącznie na wszystkie listy kandydatów (= kart ważnych)	*	*	4	3	8

Uwaga! Suma liczb z pkt. 9 i 10 **musi** być równa liczbie z pkt. 8.

11. Na poszczególne listy kandydatów i umieszczonego na nich kandydata oddano następujące liczby głosów ważnych:

1	BOBOWSKI Grzegorz Henryk zgłoszony przez Komitet Wyborczy Wyborców Niezależni dla Gminy Prudnik, Lista nr 20	*	*	*	7	1
2	GAJEWSKI Andrzej Marian zgłoszony przez Komitet Wyborczy Wyborców Niezależni Razem, Lista nr 16	*	*	1	7	1
3	WYSOCKI Feliks Aleksander zgłoszony przez Komitet Wyborczy Prawo i Sprawiedliwość, Lista nr 3	*	*	1	4	9
4	KAWAŁKO Lucyna Urszula zgłoszona przez Komitet Wyborczy Wyborców Solidarni Grzegorz Jędrzej, Lista nr 17	*	*	*	4	7

Przy sporządzeniu protokołu obecni byli:

- 1 Skłym Joanna Monika – PRZEWODNICZĄCY
- 2 Zbaraszczuk Weronika Maria – CZŁONEK
- 3 Pałka Maria – CZŁONEK
- 4 Samczuk Stanisław Eugeniusz – CZŁONEK
- 5 Paluszek-Dancewicz Anna Iwona – ZASTĘPCA
- 6 Meleszko Anna – CZŁONEK
- 7 Draus Jolanta Józefa – CZŁONEK

.....
(podpis)

.....
(podpis)

.....
(podpis)

.....
(podpis)

.....
(podpis)

.....
(podpis)

.....
(podpis)

